



SZOLNOK MEGYEI JOGÚ VÁROS ÖNKORMÁNYZATA

# SZOLNOK VÁROS 2010. ÉVI KÖLTSÉGVETÉSI BESZÁMOLÓJA

I. SZ. KÖTET

ELFOGADTA:  
SZOLNOK MEGYEI JOGÚ VÁROS KÖZGYŰLÉSE 12/2011. (IV.29.) ÖNKORMÁNYZATI RENDELETÉVEL

## TARTALOMJEGYZÉK

<b>Könyvvizsgálói jelentés</b>		2-5
<b>Szolnok Megyei Jogú Város 2010. évi költségvetési beszámoló rendelet</b>		6-19
<b>Szolnok Megyei Jogú Város 2010. évi költségvetési beszámoló mellékletei</b>		20-
1. sz. melléklet	Szolnok Megyei Jogú Város 2010. évi költségvetési bevételeinek és kiadásainak teljesítése	20-21
1.a. sz. melléklet	Szolnok Megyei Jogú Város 2010. évi normatív állami hozzájárulásának elszámolása	22-23
1.a.a. sz. melléklet	Szolnok Megyei Jogú Város 2010. évi normatív állami hozzájárulásának jogcímei és összegei intézményi bontásban	24-44
1.b. sz. melléklet	Szolnok Megyei Jogú Város 2010. évi normatív, kötött felhasználású állami támogatásainak elszámolása	45
1.b.a. sz. melléklet	Szolnok Megyei Jogú Város 2010. évi kötött állami hozzájárulásának jogcímei és összegei intézményenkénti bontásban	46
1.b.b. sz. melléklet	Szolnok Megyei Jogú Város egyéb állami támogatásainak 2010. évi teljesítése	47
1.c. sz. melléklet	Szolnok Megyei Jogú Város Polgármesteri Hivatal 2010. évi egyes bevételeinek teljesítése	48-50
2. sz. melléklet	Szolnok Megyei Jogú Város 2010. évi költségvetési intézményi előirányzatainak teljesítése	51-61
2.a. sz. melléklet	Szolnok Megyei Jogú Város Intézményszolgálati önállóan működő intézményeinek élelmezési előirányzatai	62
2.b. sz. melléklet	Szolnok Megyei Jogú Város normatív állami támogatásainak elszámolása az 1/2010. (I.29.) önkormányzati rendelet 10. § 8.a. bekezdése alapján	63
2.c. sz. melléklet	Szolnok Megyei Jogú Város költségvetési intézményeinek 2010. évben fenntartott stabilizációs tartaléka	64
3. sz. melléklet	Szolnok Megyei Jogú Város Polgármesteri Hivatal 2010. évi kiadási előirányzatainak teljesítése	65-70
3.a. sz. melléklet	Szolnok Megyei Jogú Város Polgármesteri Hivatala 2010. évi költségvetési kiadásainak szöveges leírása (II. KÖTET)	
3.b. sz. melléklet	Szolnok Megyei Jogú Város Európai Unió és Norvég Alap támogatással megvalósuló projektek 2010. évi teljesítése	71-76
4. sz. melléklet	Szolnok Megyei Jogú Város 2010. évi költségvetésében előirányzott működési célú bevételek és kiadások mérlege	77
4.a. sz. melléklet	Szolnok Megyei Jogú Város 2010. évi költségvetésében előirányzott tökejellegű bevételek és kiadások mérlege	78
5. sz. melléklet	Szolnok Megyei Jogú Város vállalt kötelezettségei célok szerinti és évenkénti bontásban - összefoglaló	79
5.a. sz. melléklet	Szolnok Megyei Jogú Város hitel- és kötvényállománya, a visszafizetések ütemezése, valamint kezességvállalása célok szerinti és évenkénti bontásban	80
5.b. sz. melléklet	Szolnok Megyei Jogú Város 2010. évi beruházási, felújítási és egyéb felhalmozási célú kötelezettségei célok szerinti bontásban	81-82
5.c. sz. melléklet	Szolnok Megyei Jogú Város vállalt kötelezettségeinek szöveges indoklása	83
5.d. sz. melléklet	Szolnok Megyei Jogú Város Önkormányzat által adott közvetett támogatások 2010. évben	84
6. sz. melléklet	Szolnok Megyei Jogú Város 2010. évi költségvetési pénzmaradvány elszámolásának összefoglalása	85



6.a. sz. melléklet	Szolnok Megyei Jogú Város 2010. évi önkormányzati szintű pénzmaradványa	86
6.a.a. sz. melléklet	Szolnok Megyei Jogú Város Intézményszolgálat 2010. évi pénzmaradványa	87
6.b. sz. melléklet	Szolnok Megyei Jogú Város Polgármesteri Hivatal 2010. évi áthúzódó kötelezettségvállalásai	88
7. sz. melléklet	Szolnok Megyei Jogú Város önkormányzati és intézményi bankszámláinak egyenlege 2010. december 31-én	89-90
8. sz. melléklet	Szolnok Megyei Jogú Város Önkormányzata 2010. évi egyszerűsített mérlege	91
9. sz. melléklet	Szolnok Megyei Jogú Város Önkormányzata 2010. évi egyszerűsített pénzforgalmi jelentése	92
10. sz. melléklet	Szolnok Megyei Jogú Város Önkormányzata 2010. évi egyszerűsített pénzmaradvány kimutatása	93
11. sz. melléklet	Kisebbségi Önkormányzatok 2010. évi egyszerűsített mérlege	94
12. sz. melléklet	Kisebbségi Önkormányzatok 2010. évi pénzforgalmi jelentése	95
13. sz. melléklet	Kisebbségi Önkormányzatok 2010. évi pénzmaradvány kimutatása	96
14. sz. melléklet	Szolnok Megyei Jogú Város Önkormányzata 2010. évi mérlege	97-98
15. sz. melléklet	Jász-Nagykun-Szolnok Szakképzés-szervezési Társulás 2010. évi egyszerűsített mérlege	99
16. sz. melléklet	Jász-Nagykun-Szolnok Szakképzés-szervezési Társulás 2010. évi egyszerűsített pénzforgalmi jelentése	100
17. sz. melléklet	Jász-Nagykun-Szolnok Szakképzés-szervezési Társulás 2010. évi egyszerűsített pénzmaradvány kimutatása	101
18. sz. melléklet	Szolnok – Abony – Szajol - Rákóczi falva Települési Szilárd Hulladéklerakó Rekultiváció Önkormányzati Társulása 2010. évi egyszerűsített mérlege	102
19. sz. melléklet	Szolnok – Abony – Szajol - Rákóczi falva Települési Szilárd Hulladéklerakó Rekultiváció Önkormányzati Társulása 2010. évi egyszerűsített pénzforgalmi jelentése	103
20. sz. melléklet	Szolnok – Abony – Szajol - Rákóczi falva Települési Szilárd Hulladéklerakó Rekultiváció Önkormányzati Társulása 2010. évi egyszerűsített pénzmaradvány kimutatása	104
21. sz. melléklet	Szolnok Város Önkormányzata vagyonkimutatása a könyvviteli mérlegben szereplő eszközökről 2010. év	105-110
21.a.sz. melléklet	Szolnok Város Önkormányzata vagyonkimutatása a könyvviteli mérlegben szereplő forrásokról 2010. év	111
I. sz. függelék	Szolnok Megyei Jogú Város költségvetési intézményeiben az ellátottak 2010. évre tervezett és teljesített gyermekélelmezési napjai	112
II. sz. függelék	Szolnok Megyei Jogú Város energia kincstár körébe tartozó intézmények 2010. évi tényleges energia-felhasználási normái	113
III. sz. függelék	A helyi kisebbségi önkormányzatok, a Jász-Nagykun-Szolnok Szakképzés-szervezési Társulás, valamint a Solnok – Abony – Szajol - Rákóczi falva Települési Szilárd Hulladéklerakó Rekultiváció Önkormányzati Társulása 2010. évi beszámolójáról szóló határozatok	114-122
IV. sz. függelék	Igazgatóságok által összeállított szöveges beszámoló	12-168
V. sz. függelék	Pénzügyi mutatók, információk a 2010. évi költségvetés teljesítéséről	169-196



# TISZA BROSS® AUDIT

**Könyvvizsgáló és Gazdasági Tanácsadó Kft**

Szolnok, Kossuth tér 10/b. ☒ 5001. Pf.: 162. ☎ 56/513-634, Tel/fax: 56/410-599,  
E-mail: [tiszabross@chello.hu](mailto:tiszabross@chello.hu)

## FÜGGETLEN KÖNYVVIZSGÁLÓI JELENTÉS

### SZOLNOK MEGYEI JOGÚ VÁROS KÖZGYŰLÉSE ELÉ TERJESZTETT 2010. ÉVI ZÁRSZÁMADÁSI RENDELET-TERVEZET FELÜLVIZSGÁLATÁRÓL

Elvégeztük Szolnok Megyei Jogú Város Önkormányzatának 2010. évről elkészített zárszámadási rendelet-tervezetének - melyben a 2010. évi teljesített bevételek összege 23.369.555 E Ft, a teljesített kiadások összege 23.870.100 E Ft, a tárgyévi helyesbített pénzmaradvány összege -1.867.098 E Ft - vizsgálatát.

A zárszámadási rendelet-tervezet elkészítéséért, a szabályszerűségi követelmények érvényesüléséért az Önkormányzat jegyzője a felelős. Ez a felelősség magában foglalja az akár csalásból, akár hibából eredő, lényeges hibás állításoktól mentes zárszámadási rendelet-tervezet elkészítése és valós bemutatása szempontjából releváns belső ellenőrzés kialakítását, bevezetését, fenntartását, megfelelő számviteli politika kiválasztását és alkalmazását, valamint az adott körülmények között ésszerű számviteli becsléseket. Elfogadása a közgyűlés hatáskörébe tartozik.

A mi feladatunk könyvvizsgálat alapján a zárszámadási rendelet-tervezet véleményezése. A könyvvizsgálatot az önkormányzatokra és a könyvvizsgálatra vonatkozó érvényes törvények és egyéb jogszabályok alapján hajtottuk végre, figyelembe véve a magyar Nemzeti Könyvvizsgálói Standardok előírásait is. A fentiek megkövetelik, hogy megfeleljünk bizonyos etikai követelményeknek, valamint hogy a könyvvizsgálat tervezése és elvégzése révén elegendő és megfelelő bizonyítékot szerezzünk arról, hogy a zárszámadási rendelet-tervezet nem tartalmaz lényeges hibás állításokat.

Ezek a standardok megkövetelik, hogy a könyvvizsgálatot úgy tervezzük meg és végezzük el, hogy kellő bizonyosságot szerezzünk arról, hogy a zárszámadási rendelet-tervezet nem tartalmaz lényeges hibás állításokat. A könyvvizsgálat magában foglalja a zárszámadási rendelet-tervezet átfogó bemutatásának értékelését is.

A zárszámadás véleményezése során meg kell győződnünk arról, hogy a zárszámadási rendelet-tervezet megfelel-e a zárszámadási beszámolóra vonatkozó általános elveknek, nem tartalmaz-e jogszabállyal ellentétes rendelkezéseket, a nyilvántartásokkal egyező valós adatokat tartalmaz-e, valamint valós képet nyújt-e az önkormányzat vagyoni- és pénzügyi helyzetéről.

A könyvvizsgálat magában foglalja a zárszámadásnak az eredeti és módosított előirányzatokat meghatározó rendeletekkel történő egyezőségének vizsgálatát, a rendeletektől való eltérések ellenőrzését.

A

Ezen túl a vizsgálat tartalmazza az éves költségvetés teljesítése átfogó bemutatásának értékelését. A fentiek értelmében a könyvvizsgálat tervezése és elvégzése révén elegendő és megfelelő bizonyítékot kell szerezni arról, hogy a zárszámadási rendelet-tervezet nem tartalmaz lényeges hibás állításokat.

Meggyőződésünk, hogy munkánk megfelelő alapot nyújt a könyvvizsgálói véleményünk kialakításához és a testületi döntés megalapozásához.

Az Önkormányzat a zárszámadási rendelet-tervezetét az elkészítésére irányadó jogszabályokat figyelembe véve készítette el.

Az önkormányzat és intézményeinek tárgyévi auditálási eltéréssel korrigált egyszerűsített beszámolójáról külön jelentést készítettünk. Az auditálási eltéréseket a zárszámadási rendelet-tervezet 8-10. sz. melléklete még nem tartalmazza.

Az önkormányzat zárszámadási rendelet-tervezetében az összes kiadás 500.545 E Ft-tal haladja meg az összes bevételt. Ebből a finanszírozási bevétel és kiadás különbözete 659.410 E Ft, míg a költségvetési bevétel és kiadás különbözete -1.159.955 E Ft. Kiemelt előirányzatok közül a felhalmozási kiadásokon belül a felújításoknál túllépés, a beruházásoknál elmaradás mutatkozik a módosított előirányzatokhoz képest.

A kimutatott módosított pénzmaradványtól eltér a jóváhagyásra javasolt pénzmaradvány. Az önkormányzati szinten képződött negatív pénzmaradvány ellenére az intézményeknél pályázati pénzek megérkezéséből származó pénzmaradványt javasol a tervezet elfogadásra, mely összeg a Polgármesteri Hivatal elfogadásra javasolt negatív pénzmaradványát tovább növeli.

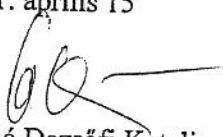
A zárszámadási rendelet-tervezet részünkre átadott példánya nem tartalmazza a Pénzügyi Bizottság véleményét.

## ZÁRADÉK

A könyvvizsgálat során Szolnok Megyei Jogú Város Önkormányzatának zárszámadási rendelet-tervezetét, annak részeit és tételeit, azok könyvelési és bizonylati alátámasztását az érvényes nemzeti könyvvizsgálati standardokban foglaltak szerint felülvizsgáltuk, és ennek alapján elegendő és megfelelő bizonyosságot szereztünk arról, hogy a zárszámadási rendelet-tervezetet a jogszabályi előírások szerint készítették-e el.


Véleményünk szerint a 2010. évi zárszámadási rendelet - a fentiek esetleges hatásait figyelembe véve - megfelel a jogszabályi előírásoknak, a bevételek és kiadások összegei a számviteli nyilvántartásokon alapulnak, a rendelet-tervezet rendeletalkotáshoz alkalmas.

Szolnok, 2011. április 15

  
Kralcsné Dezsőfi Katalin  
igazgató

Tisza Bross Audit Könyvvizsgáló és  
Gazdasági Tanácsadó Kft  
Nyilvántartásba-vételi szám: 000846

TISZA BROSS AUDIT  
Könyvvizsgáló és Gazdasági  
Tanácsadó Kft.  
Szolnok  
Kamarai szám: 000846

  
Kralcsné Dezsőfi Katalin  
kamarai tag könyvvizsgáló  
Kamarai tagsági szám: 000817



# TISZA BRÖSS<sup>4</sup>® AUDIT

**Könyvvizsgáló és Gazdasági Tanácsadó Kft**

Szolnok, Kossuth tér 10/b. ☒ 5001. Pf.: 162. ☎ 56/513-634, Tel/fax: 56/410-599,  
E-mail: tiszabross@chello.hu

## FÜGGETLEN KÖNYVVIZSGÁLÓI JELENTÉS

### **SZOLNOK MEGYEI JOGÚ VÁROS ÖNKORMÁNYZATA RÉSZÉRE A 2010. ÉVI EGYSZERŰSÍTETT ÉVES KÖLTSÉGVETÉSI BESZÁMOLÓ KÖNYVVIZSGÁLATÁRÓL**

Elvégeztük Szolnok Megyei Jogú Város Önkormányzatának (továbbiakban: az Önkormányzat) mellékelt – az Önkormányzat és intézményei adatait összevontan tartalmazó - 2010. évi egyszerűsített éves költségvetési beszámolójának a könyvvizsgálatát, mely egyszerűsített éves költségvetési beszámoló a 2010. december 31-i fordulónapra elkészített mérlegből - melyben az auditálási eltéréssel módosított eszközök és források egyező végösszege 76.444.040 E Ft -, pénzforgalmi jelentésből - melyben a teljesített bevételek összege 23.352.951 E Ft a teljesített kiadások összege 23.855.577 E Ft - továbbá az ezen időpontra végződő évre vonatkozó pénzmaradvány kimutatásból áll.

Az egyszerűsített éves költségvetési beszámolónak a számviteli törvényben foglaltak és a Magyarországon elfogadott általános számviteli elvek szerint történő elkészítése és valós bemutatása a jegyző felelőssége. Ez a felelősség magában foglalja az akár csalásból, akár hibából eredő, lényeges hibás állításoktól mentes éves beszámoló elkészítése és valós bemutatása szempontjából releváns belső ellenőrzés kialakítását, bevezetését, fenntartását, megfelelő számviteli politika kiválasztását és alkalmazását, valamint az adott körülmények között ésszerű számviteli becsléseket.

A könyvvizsgáló felelőssége az egyszerűsített éves költségvetési beszámoló véleményezése az elvégzett könyvvizsgálat alapján.

Az Önkormányzat 2009. évi egyszerűsített éves beszámolójáról 2010. április 19-én kelt könyvvizsgálói jelentésünkben minősítés nélküli hitelesítő záradékot (véleményt) bocsátottunk ki.

A könyvvizsgálatot a magyar Nemzeti Könyvvizsgálati Standardok és a könyvvizsgálatra vonatkozó – Magyarországon érvényes – törvények és egyéb jogszabályok alapján hajtottuk végre. A fentiek megkövetelik, hogy megfeleljünk bizonyos etikai követelményeknek, valamint hogy a könyvvizsgálat tervezése és elvégzése révén elegendő és megfelelő bizonyítékot szerezzünk arról, hogy az éves beszámoló nem tartalmaz lényeges hibás állításokat.

Az elvégzett könyvvizsgálat magában foglalt olyan eljárások végrehajtását, amelyek célja könyvvizsgálati bizonyítékot szerezni az egyszerűsített éves költségvetési beszámolóban szereplő összegekről és közzétételekről.

A kiválasztott eljárások, beleértve az egyszerűsített éves költségvetési beszámoló akár csalásból, akár tévedésekből eredő, lényeges hibás állításai kockázatának felméréseit, a könyvvizsgáló megítélésétől függenek. Az egyszerűsített éves költségvetési beszámolóhoz kapcsolódóan a könyvvizsgáló kockázatfelméréseinek nem célja, hogy a vállalkozás belső ellenőrzésének hatékonyságára vonatkozóan véleményt mondjon.

A



Az Ötv. 92/A. §-ának (1)-(2) bekezdése szerint könyvvizsgálatra kötelezett önkormányzatnál a könyvvizsgáló feladata az egyszerűsített éves költségvetési beszámoló mérlegében kimutatott eszközök értékadatai az önkormányzati ingatlankataszter nyilvántartásban, valamint a zárszámadáshoz készített vagyonkimutatásban szereplő értékadatokkal való egyezőségének vizsgálata is.

A könyvvizsgálat magában foglalta továbbá az alkalmazott számviteli alapelvek és az önkormányzat lényegesebb becsléseinek, valamint az egyszerűsített éves költségvetési beszámoló bemutatásának értékelését. Meggyőződésünk, hogy a megszerzett könyvvizsgálati bizonyíték elegendő és megfelelő alapot nyújt a könyvvizsgálói záradék megadásához.

Az egyszerűsített beszámoló mérlegében szereplő 81.824 E Ft auditálási eltérés oka, egyrészt hogy az Önkormányzat a Magyar Közút Nonprofit Zrt-vel történő telekcseré során tévesen kivezetett, valamint nem vett nyilvántartásba 81.620 E Ft értékű földterületet, valamint tévesen immateriális javak között mutatott ki 4.796 e Ft bekerítési értékű, a tárgyi eszközökre aktiválandó tervet.

### ZÁRADÉK

A könyvvizsgálat során Szolnok Megyei Jogú Város Önkormányzatának egyszerűsített éves költségvetési beszámolóját, annak részeit és tételeit, azok könyvelési és bizonylati alátámasztását az érvényes nemzeti könyvvizsgálati standardokban foglaltak szerint felülvizsgáltuk, és ennek alapján elegendő és megfelelő bizonyosságot szereztünk arról, hogy az egyszerűsített éves költségvetési beszámolót a számviteli törvényben foglaltak és a Magyarországon elfogadott általános számviteli elvek szerint készítették el.

Véleményünk szerint az egyszerűsített éves költségvetési beszámoló a Szolnok Megyei Jogú Város Önkormányzatának 2010. december 31-én fennálló vagyoni, pénzügyi és jövedelmi helyzetéről megbízható és valós képet ad.

Az önkormányzati ingatlankataszter nyilvántartásban szereplő értékadatok az egyszerűsített éves költségvetési beszámoló adataival összhangban vannak.

Szolnok, 2011. április 15.



Kralcsné Dezsőfi Katalin  
igazgató

Tisza Bross Audit Könyvvizsgáló és  
Gazdasági Tanácsadó Kft  
Nyilvántartásba-vételi szám: 000846

TISZA BROSS AUDIT  
Könyvvizsgáló és Gazdasági  
Tanácsadó Kft.  
Szolnok  
Kamarai szám: 000846



Kralcsné Dezsőfi Katalin  
kamarai tag könyvvizsgáló  
Kamarai tagsági szám: 000817



**SZOLNOK MEGYEI JOGÚ VÁROS KÖZGYŰLÉSÉNEK  
12 /2011. (IV.29.) ÖNKORMÁNYZATI RENDELETE**

**SZOLNOK MEGYEI JOGÚ VÁROS 2010. ÉVI KÖLTSÉGVETÉSÉNEK  
TELJESÍTÉSÉRŐL, AZ EGYSZERŰSÍTETT ÉVES BESZÁMOLÓ  
JÓVÁHAGYÁSÁRÓL**

Szolnok Megyei Jogú Város Közgyűlése az Államháztartásról szóló 1992. évi XXXVIII. törvény 82. §-ban kapott felhatalmazás alapján, a helyi önkormányzatokról szóló 1990. évi LXV. törvény 77. §, 78.§-ában meghatározott feladatkörében eljárva, - a helyi önkormányzatokról szóló 1990. évi LXV. törvény 92.§ (13) és 92/C.§ (2) bekezdésében biztosított véleményezési jogkörében eljáró pénzügyi bizottság és könyvvizsgáló véleményének kikérésével a következőket rendeli el.

**1. A költségvetési előirányzatok teljesítése**

**1. §**

- (1) A Közgyűlés Szolnok Megyei Jogú Város 2010. évi költségvetése végrehajtásáról szóló zárszámadást az 1-5. sz. mellékletekben foglaltaknak megfelelően:

23.369.555	ezer forint	bevétellel,
23.870.100	ezer forint	kiadással,

jóváhagyja.

- (2) Az előző bekezdésben jóváhagyott bevételi és kiadási teljesítéseket az alábbi részletezések szerint fogadja el:
- a) Szolnok Megyei Jogú Város költségvetési kiadásait jogcímenként, bevételeit forrásonként az 1. számú mellékletben foglaltak szerint,
  - b) az önállóan, valamint a részben önállóan gazdálkodó költségvetési szervek bevételi és kiadási előirányzatainak teljesítését a 2. számú mellékletben foglaltaknak megfelelően,
  - c) a 2010. évi önkormányzati támogatás alapjául szolgáló, intézményi adatközlésen alapuló normatív állami támogatás elszámolását az 1.a. számú mellékletben foglaltaknak megfelelően,
  - d) az intézményi adatközlések szerinti ellátottak száma alapján igényelt normatív állami támogatás jogcímeinek és összegének elszámolását intézményenkénti bontásban az 1.a.a. számú mellékletben foglaltak szerint,
  - e) a Polgármesteri Hivatalban kezelt feladatok kiadási előirányzatának teljesítését a 3. számú mellékletben foglaltaknak megfelelően,
  - f) a működési bevételek és kiadások, valamint a tőkejellegű bevételek és kiadások mérlegét a 4. és 4.a. számú mellékletben foglaltak szerint,
  - g) a többéves kihatással járó döntésekből származó kötelezettségek címenkénti alakulását az 5. számú mellékletben foglaltaknak megfelelően,
  - h) Az önkormányzat a 2010. december 31-ei állapot szerinti adósságállományát lejárat és eszközök szerinti bontásban az 5.a. számú melléklet szerint,

- i) Az EU-s támogatással megvalósuló programokat és projekteket, valamint az önkormányzaton kívül megvalósult projektekhez való hozzájárulás pénzügyi elszámolását a 3.c. számú melléklet szerint hagyja jóvá.

## **2. Állami költségvetéssel kapcsolatos elszámolások**

### **2. §**

- (1) A Közgyűlés megállapítja, hogy a költségvetési év lezárását követően Szolnok Megyei Jogú Város 2010. évi normatív állami hozzájárulások elszámolása az 1.a. számú mellékletben, a normatív kötött felhasználású előirányzatok elszámolása az 1.b. számú mellékletben foglaltak alapján megtörtént.
- (2) Az (1) bekezdésben foglalt elszámolás alapján a Közgyűlés tudomásul veszi, hogy az önkormányzatnak – az intézményi elszámolások adatait is figyelembe véve – a normatív állami hozzájárulás, valamint a 2010. évi személyi jövedelemadó kiegészítés címén összesen 7.011 ezer forint igénylési lehetősége keletkezett. A központi költségvetéssel kapcsolatos elszámolásokban – az államháztartási törvény hatályos előírásai szerint – 6.220 ezer forint befizetési kötelezettség terheli az önkormányzatot.
- (3) A 2009. évi beszámolóban megállapított, kötelezettségvállalással terhelt normatív kötött felhasználású támogatás 1.393 ezer forint összegben elszámolásra került, melyből 526 ezer forint visszafizetési kötelezettség keletkezett.

## **3. A 2010. évi pénzmaradvány megállapítása**

### **3. §**

- (1) A Közgyűlés a pénzmaradvány elszámolást a 6., 6.a., 6.a.a, valamint a 6.b. számú mellékletekben foglalt részletezettséggel tudomásul veszi.
- (2) A Közgyűlés tudomásul veszi, hogy a 6.a. számú mellékletben foglalt intézményi pénzmaradvány a Szolnok Megyei Jogú Város 2010. évi költségvetéséről szóló 1/2010. (I.29.) önkormányzati rendelet 10. § (9), (10) és (11) bekezdéseiben foglalt elszámolási kötelezettség eredményét tartalmazza.
- (3) A Közgyűlés az e rendelet 2.b. számú melléklete szerinti részletezettséggel tudomásul veszi, hogy az 1/2010. (I.29.) önkormányzati rendelet 10. § 8.a.) bekezdése szerinti elszámolás megtörtént, azonban az elvonást nem érvényesíti.
- (4) A Közgyűlés tudomásul veszi, hogy a 6.a. számú mellékletben foglalt Polgármesteri Hivatalban kezelt feladatok pénzmaradvány elszámolását a 6.b. számú mellékletben részletezett kötelezettség terheli.
- (5) Az önkormányzat jegyzője és a költségvetési szervek vezetői az így megállapított pénzmaradványnak a 2011. évi előirányzatokon történő átvezetéséről – jelen rendelet 4. §-ban foglaltak figyelembe vételével - gondoskodni kötelesek.

## **4. A 2010. évi pénzmaradvány elszámolás korrekciója**

### **4. §**

- (1) A Közgyűlés elrendeli, hogy a 6.a.a. számú mellékletben foglalt intézményi pénzmaradvány elszámolás alapján a Szolnok Városi Óvodák Egységes Pedagógiai Szakszolgálat és

Pedagógiai Szolgáltató Intézmény vezetője az intézmény 2011. évi költségvetési előirányzataira történő kötelezettségvállalás megtétele során vegye figyelembe az előző évi pénzmaradvány elszámolásban keletkezett 5.851 ezer forint összegű forráshiányt.

- (2) A Közgyűlés elrendeli, hogy a 6.a.a. számú mellékletben foglalt intézményi pénzmaradvány elszámolás alapján a Szandaszőlősi Általános Iskola Művelődési Ház és Alapfokú Művészetoktatási Intézmény vezetője az intézmény 2011. évi költségvetési előirányzataira történő kötelezettségvállalás megtétele során vegye figyelembe az előző évi pénzmaradvány elszámolásban keletkezett 2.577 ezer forint összegű forráshiányt.
- (3) A Közgyűlés elrendeli, hogy a 6.a.a. számú mellékletben foglalt intézményi pénzmaradvány elszámolás alapján a Kőrösi Csoma Sándor Általános Iskola és Konstantin Alapfokú Művészetoktatási Intézmény vezetője az intézmény 2011. évi költségvetési előirányzataira történő kötelezettségvállalás megtétele során vegye figyelembe az előző évi pénzmaradvány elszámolásban keletkezett 10.338 ezer forint összegű forráshiányt.
- (4) A Közgyűlés elrendeli, hogy a 6.a.a. számú mellékletben foglalt intézményi pénzmaradvány elszámolás alapján a Szent-Györgyi Albert Általános Iskola Intézmény vezetője az intézmény 2011. évi költségvetési előirányzataira történő kötelezettségvállalás megtétele során vegye figyelembe az előző évi pénzmaradvány elszámolásban keletkezett 8.201 ezer forint összegű forráshiányt.
- (5) A Közgyűlés elrendeli, hogy a 6.a.a. számú mellékletben foglalt intézményi pénzmaradvány elszámolás alapján a Varga Katalin Gimnázium Intézmény Vezetője az intézmény 2011. évi költségvetési előirányzataira történő kötelezettségvállalás megtétele során vegye figyelembe az előző évi pénzmaradvány elszámolásban keletkezett 1.760 ezer forint összegű forráshiányt.
- (6) A Közgyűlés elrendeli, hogy a 6.a.a. számú mellékletben foglalt intézményi pénzmaradvány elszámolás alapján a Tiszaparti Gimnázium és Humán Szakközépiskola Intézmény vezetője az intézmény 2011. évi költségvetési előirányzataira történő kötelezettségvállalás megtétele során vegye figyelembe az előző évi pénzmaradvány elszámolásban keletkezett 4.444 ezer forint összegű forráshiányt.
- (7) A Közgyűlés elrendeli, hogy a 6.a.számú mellékletben foglalt intézményi pénzmaradvány elszámolás alapján a SZMJV Önkormányzat Egészségügyi és Bölcsődei Igazgatósága Intézmény vezetője az intézmény 2011. évi költségvetési előirányzataira történő kötelezettségvállalás megtétele során vegye figyelembe az előző évi pénzmaradvány elszámolásban keletkezett 37.826 ezer forint összegű forráshiányt.

## **5. Stabilizációs tartalék elszámolása**

### **5. §**

A Közgyűlés az 5/2009. (II.27.) önkormányzati rendelet 2.a. számú mellékletében megállapított és részletezett stabilizációs tartalékot - e rendelet 2.c. számú melléklete szerinti elszámolás alapján - nem teljesített intézmények tartalékképzési kötelezettségét törli.

## **6. 2010. évi egyszerűsített beszámoló**

### **6. §**

- (1) A Közgyűlés az önkormányzat 2010. évi egyszerűsített mérlegét, egyszerűsített pénzforgalmi jelentését, egyszerűsített pénzmaradvány-kimutatását a 8., 9., 10. számú mellékletekben foglaltak szerint hagyja jóvá.

- (2) Az (1) bekezdésben jóváhagyott egyszerűsített beszámolót a Belügyi Közlönyben és a Cégek Közlönyben közzé kell tenni.

A Közgyűlés az önkormányzat a 2010. december 31-i állapot szerinti vagyonát – a 14. számú mellékletben foglalt mérlegben szereplő adatok alapján – 76.364.312 ezer forintban állapítja meg.

### **Egyéb szervezetek beszámolóí**

#### **7. §**

- (1) Az 1/2010. (I.29.) önkormányzati rendelet 18.§, 19.§ valamint 20.§-aiban foglalt szervezetek 2010. évi költségvetési előirányzataik teljesítéséről szóló, a hatályos jogszabályok szerint összeállított beszámolóí e rendelet 15., 16., 17., 18., 19. és 20. számú mellékletei szerint épülnek be a zárszámadásba.
- (2) Az előző bekezdésben foglalt beszámolóí elfogadásáról Szolnok Város Önkormányzata döntési jogkörrel nem rendelkezik, a beszámolóban foglaltak bevételi és kiadási előirányzatok teljesítéséért, illetve kötelezettségvállalásaiért és tartozásaiért felelősséggel nem tartozik.


### **Záró rendelkezések**

#### **8. §**

- (1) E rendelet kihirdetését követő napon lép hatályba.
- (2) A Közgyűlés elrendeli az e rendelet 4.§. (1) – (7) bekezdésben nevesített intézmények pénzmaradvány elszámolásban kimutatott forráshiányának, kivizsgálását.
- (3) A Közgyűlés az Államháztartásról szóló 1992. évi XXXVIII. törvény 118.§-ban hivatkozott mérlegeket és kimutatásokat az 1-5.d., és 14. számú mellékletekben foglalt tartalommal határozza meg. A mérlegekre és kimutatásokra vonatkozó tartalmi követelményeket a következő évek költségvetési rendeleteiben és zárszámadási rendeleteiben is érvényesíteni kell.
- (4) Hatályát veszti Szolnok Megyei Jogú Város 2010. évi költségvetéséről szóló 1/2010. (I.29.) önkormányzati rendelet, valamint az azt módosító 14/2010. (IV.30.), 24/2010. (VI.24.), 32/2010. (IX.24.), 42/2010. (XII.10.), 2/2011. (I.27.), önkormányzati rendeletek, valamint Szolnok város 2010. évi költségvetési előirányzatainak I. félévi teljesítéséről szóló 224/2010. (IX.23.) számú, valamint Szolnok Megyei Jogú Város 2010. évi költségvetési előirányzatainak I-III. negyedévi teljesítéséről szóló 305/2010. (XII.9.) számú közgyűlési határozatok.
- (5) A Közgyűlés hozzájárul, hogy a folyószámlahitel biztosítékául 19603/9, a 774/4, a 774/3 és a 15702/10 hrsz-ú ingatlanok 2 milliárd Ft értékben történő jelzáloggal való megterheléséhez és felhatalmazza a polgármestert a jogügylethez szükséges dokumentumok aláírására az intézkedések megtételére.

Kelt: Szolnok Megyei Jogú Város Közgyűlésének 2011. április 28-i ülésén.

  
**Szalay Ferenc**  
 polgármester

  
**Dr. Sebestyén Ildikó**  
 jegyző

## Szolnok Város 2010. évi költségvetésének teljesítéséről szóló beszámoló részletes indoklása

### 1.§

A város 2010. évi költségvetési előirányzatainak teljesítését a hatályos jogszabályi előírásoknak megfelelő szerkezetben kell részletezni.

### 2.§

A beszámoló keretében kerül sor az állami költségvetéssel kapcsolatos elszámolások elfogadására. Ennek megfelelően a normatív állami hozzájárulások, valamint a személyi jövedelemadó kiegészítés elszámolását tartalmazza a szakasz. A beszámoló adatai szerint e bevételi jogcímeiben együttesen 7.011 ezer Ft, igénylési pozíció keletkezett, míg a központi költségvetéssel szembeni elszámolásban 6.220 ezer Ft befizetési kötelezettség jelentkezett. A jogszabályi előírásoknak megfelelően a normatív kötött felhasználású támogatások elszámolását is tartalmazza a beszámoló. A pénzügyi teljesítésén túl az elszámolás kiterjed a beszámolási évre áthúzódó kötelezettségvállalások elszámolására is.

### 3.§

A pénzügyi teljesítések alapján meghatározható a pénzmaradvány mind az intézmények, mind a polgármesteri hivatalban kezelt feladatok esetében. Az elszámolási módok jogszabályi előírásai az előző évben megváltoztak, a gazdálkodás körülményei nehezebbek voltak, ezért városi szinten nem keletkezett pénzmaradvány. A szakasz előírásai azt biztosítják, hogy a kötelezettséggel terhelt és az intézményi fedezettel rendelkező felülvizsgált maradványok felhasználhatók a mérlegben kimutatott kötelezettségek teljesítésére.

### 4.§

A pénzmaradvány megállapítása során néhány intézménynél a 2010. évi költségvetéshez nyújtott önkormányzati támogatás - az e rendelet 3.§ (2) bekezdésben foglaltak szerinti összegzés alapján - elszámolásában túllépés jelentkezik, melynek következtében a többletfelhasználás fedezetét - a 4.§ (1) - (7) bekezdéseiben foglalt intézményeknek - a 2011. évi költségvetési előirányzataik terhére kell biztosítani. Az előirányzat túllépés alapvető oka, hogy a pályázati források bevonásával megvalósuló feladatoknál az utófinanszírozás miatt 2010. évben többlet felhasználás keletkezett.

### 5.§

A szabályozás azokat az intézményeket érinti, amelyek a 2009. évi költségvetési rendeletben előírt stabilizációs tartalékképzési előírásoknak nem tudtak eleget tenni.

### 6.§

A hatályos jogszabályi előírásoknak megfelelően az egyszerűsített mérleget és pénzforgalmi jelentést, valamint az egyszerűsített pénzmaradvány kimutatást a közgyűlésnek el kell fogadni, és az adatokat nyilvánossá kell tenni.

### 7.§

A Cigány Kisebbségi Önkormányzat, Lengyel Kisebbségi Önkormányzat, a Jász-Nagykun-Szolnok Szakképzés-szervezési Társulás, valamint a Szolnok - Abony -Szajol - Rákóczi falva települési szilárd hulladéklerakói rekultivációjának Önkormányzati Társulása költségvetési előirányzataikat, illetve zárszámadásukat önállóan állapítják meg. A hatályos jogszabályi előírások alapján e döntések változatlan tartalommal épülnek be a pénzügyi - számviteli feladatokat ellátó Önkormányzat zárszámadási rendeletébe.

### 8.§

A Közgyűlés elrendeli az önkormányzati támogatások felhasználásában keletkezett többletek, kivizsgálását.



## SZOLNOK VÁROS 2010. ÉVI KÖLTSÉGVETÉSÉNEK TELJESÍTÉSÉRŐL SZÓLÓ BESZÁMOLÓ ÁLTALÁNOS INDOKLÁSA

Szolnok Megyei Jogú Város Közgyűlése az 1/2010. (1.29.) önkormányzati rendelettel fogadta el a város 2010. évi költségvetését, melyet 21.312.763 ezer forint bevétellel, 22.091.441 ezer forint kiadással, 778.678 ezer forint hiánnyal állapított meg.

A Közgyűlés a költségvetési rendelet 4.§ (1) bekezdésében úgy rendelkezett, hogy az elszámolási mód változása miatt korrigált költségvetési forráshiány megszüntetését - más egyensúlyt eredményező intézkedések mellett - az aktív adósságszolgálati rendszer keretében igénybe vehető kölcsönforrásokból, az előző évek pénzmaradványát érintő felhasználások korlátozásával biztosítja.

A költségvetési rendelet 4.§ (4) bekezdésében 2.500.000 ezer forintban határozta meg a tervezett működési bevételek teljesítése és a kiadási szükségletek időbeni eltéréseinek kiegyenlítését biztosító folyószámla-hitelkeret, valamint 500.000 ezer forintban az igénybe vehető munkabér-hitel felső határát.

Az év során a bevételek összességében közel időarányosan teljesültek, azonban lényeges eltérések tapasztalhatóak az egyes bevételi típusok teljesítései között. A bevételek időbeli teljesülése hatást gyakorol a likviditásra. A likviditási problémák áthidalását segítette az engedélyezett folyószámla hitel igénybevétele. A folyószámla hitelkeret, a kincstári finanszírozási rendszer, valamint az aktív adósságszolgálati rendszer együttes eredőjeként önkormányzati szinten - mind intézményi, mind hivatali körben - a források a kifizetésekhez igazodóan rendelkezésre álltak ugyanakkor az egyes pályázatok utófinanszírozása miatt a folyószámlahitel kihasználtsága magas volt.

**A költségvetés eredeti előirányzata 22.091.441 ezer forintról, 25.993.767 ezer forintra módosult, mely az eredeti előirányzathoz viszonyítva 3.902.326 ezer forint - 17,7 %-os - növekedést jelent.**

Az előirányzatok módosítása az alábbiak szerint foglalható össze:

Bevételi jogcím	adatok ezer Ft-ban			
	Eredeti előirányzat	Módosított előirányzat	Növekedés(+); csökkenés (-)	Változás %-ban
I. Működési bevételek	8 212 057	8 859 988	647 931	107,9%
II. Támogatások	5 727 027	7 595 499	1 868 472	132,6%
III. Felhalmozási és tőke jellegű bevételek	867 261	869 206	1 945	100,2%
IV. Véglegesen átvett pénzeszközök	2 499 509	3 729 411	1 229 902	149,2%
V. Támogatási kölcsönök visszatérülése, értékpapírok értékesítésének, kibocsátásának bevétele	6 000	336 237	330 237	5604,0%
VI. Kötvény igénybevétel			0	
VII. Hozam -és kamatbevételek összesen	120 000	120 000	0	100,0%
VIII. Pénzforgalom nélküli bevételek	983 698	1 337 741	354 043	136,0%
IX. Pénzügyi elszámolások	330 237		-330 237	0,0%
X. Szolnok - Abony - Szajol - Rákóczi falva települési szilárd hulladéklerakói rekultivációjának Önkormányzati Társulása	695 847	695 847	0	100,0%
Elszámolási mód változás miatti pénzügyi, technikai rendezés	1 871 127	1 871 127	0	100,0%
Forráshiány	778 678	578 711	-199 967	74,3%
<b>Bevételek összesen:</b>	<b>22 091 441</b>	<b>25 993 767</b>	<b>3 902 326</b>	<b>117,7%</b>

adatok ezer Ft-ban

Kiadások	Eredeti előirányzat	Módosított előirányzat	Növekedés(+); csökkenés (-)	Változás %-ban
I. Intézményi kiadások	10 595 901	12 906 995	2 311 094	121,8%
II. Polgármesteri hivatal	10 247 991	12 270 592	2 022 601	119,7%
III. Kisebbségi önkormányzatok	7 500	15 983	8 483	213,1%
IV. Pénzügyi elszámolások	544 202	104 350	-439 852	19,2%
V. Szolnok - Abony - Szajol - Rákóczi falva települési szilárd hulladéklerakói rekultivációjának	695 847	695 847	0	100,0%
<b>Összesen:</b>	<b>22 091 441</b>	<b>25 993 767</b>	<b>3 902 326</b>	<b>117,7%</b>

Az állami támogatások növekedése - 30.771 ezer forint - helyi szervezési intézkedésekhez kapcsolódó támogatásokból, az év közben igényelhető, egyéb központosított támogatásokból - melynek összege 107.015 ezer forint -, 358.449 ezer forint egyes jövedelempótló támogatások igényléséből és a hivatásos zenekarok és énekkarok támogatásából - melynek összege 121.417 ezer forint - származik. A kötött felhasználású normatív állami támogatások előirányzata a szociális ellátások körébe tartozó állami támogatások összegével növekedett, mintegy 703.069 ezer forint értékben.

Az intézményi előirányzat változások alapvetően az előző évi pénzmaradvány jóváhagyásából, mely 452.456 ezer forint, 918.926 ezer forint saját hatáskörben kezdeményezett, intézményi többletbevételek felhasználására vonatkozó javaslatok elfogadásából, valamint az önkormányzat által biztosított 697.045 ezer forint pótelőirányzathoz ered.

Az állami költségvetéstől várt bevételek, a működési célú támogatások a tervezettnél megfelelően alakultak.

A költségvetés kiadási előirányzatainak feszítettsége, a tartalékok céljellege, a szükségletekhez képest alacsonyabb előirányzatok visszafogott, fegyelmezett gazdálkodást igényeltek.

#### Bevételek alakulása

A működési bevételeknél az egyes bevételi jogcímek teljesítése a módosított előirányzathoz képest elmarad.

Az illetékbevételek teljesítése 64,1 %, melynek következtében a teljesítés jelentősen - 100,6 millió forinttal - alatta marad a tervezettnél. Az elmúlt három évben az illetékbevételek jogszabályi változások és az ingatlanpiaci forgalom visszaesése következtében, több mint 300 millió forinttal csökkentek. Ez a tény, növekvő problémát okoz a működési feladatok ellátásának finanszírozásában.

A helyi adóbevételek közül az iparüzési adóbevétel mintegy 151 millió forinttal marad el a módosított előirányzattól. Az alulteljesítés alapvetően a gazdaság teljesítőképességével függ össze, de a kiesés fele jogszabályi változások miatt következett be.

Törvényi szabályozás miatt az adóigazgatási hatáskörök 2010. január 1-től az NAV-oz kerültek. Ez azt jelentette, hogy az iparüzési adóval kapcsolatos valamennyi információt át kellett adni az NAV-nak és az előző évi adóbevallások feldolgozását követően a túlfizetéseket is át kellett utalni az adóhatóságnak. A korábbi években a vállalkozó eldönthette, hogy az így jelentkező túlfizetést az adószámlán tartja - e és az majd beszámításra került a szeptemberi teljesítésbe. Mivel az

önkormányzati adóhatóságnál iparűzési adó jogosítványai nem maradtak, ezért ezeket a túlfizetéseket át kellett utalni, ennek összege 100 millió forint volt. Törvényi módosítás miatt 2010. június 28-ától az iparűzési adóval kapcsolatos adóigazgatási hatáskörök visszakerültek a helyi önkormányzatokhoz.

A személyi jövedelemadóban a jövedelemkülönbségek mérséklése címén eredetileg megállapított előirányzathoz képest év közben 177.338 ezer forint pótigénylés benyújtására került sor. Ennek oka az, hogy az iparűzési adóerő-képesség meghatározásában a gazdálkodó szervektől az állami szabályozásban figyelembe vett árbevételhez képest a tényleges teljesítmény alatta maradt az eredeti tervnek. Ez forráskiesést eredményezett volna, ezért volt szükség a korrekcióra.

A tervezett alatt teljesült a gépjármű adó bevétele is, mely a módosított előirányzathoz képest 36,2 millió forinttal lett kevesebb. Az év során szerzett tapasztalatok azt igazolják, hogy a 2010. január 1-el hatályba lépett törvényi változások nem eredményezték azt a növekedést, melyet a jogalkotó a szabályozástól elvárt.

Az intézményi bevételek a módosított előirányzati szintnek megfelelően teljesülnek. Az intézmények saját bevételei főleg bérleti díjakból, illetve pályázati forrásokból tevődnek össze. Ebben az évben különösen jónak mondható az intézmények koordinációs tevékenysége, nőtt az intézményi sikeres pályázatok száma, jelentősen emelkedett főleg a szakképző intézményekben a szakképzési alapból, illetve egyéb feladatok ellátásra átvett pénzeszközök mennyisége.

A 2010. évi költségvetésben tervezett fejlesztési feladatok összességében a tervezettnél megfelelő ütemben valósultak meg, azonban hosszú az átfutási idő a tényleges kiadásokhoz kapcsolódó állami támogatás igénylése és leutalása között.

A vagyonhasznosítási bevételek esetében a telekértékesítés bevétele a 274,8 millió forintos eredeti előirányzathoz képest 207 millió forintra teljesült. Emiatt közel 70 millió forint a tervezetthez képest a bevételi kiesés.

Az egyéb helyiségmentékesítés bevételei az időarányostól jelentősen alulmaradnak, a 19.000 ezer forint módosított előirányzathoz képest mindössze 10.541 ezer forint realizálódott, melynek oka, hogy az értékesítésre tervezett helyiségekre nem volt fizetőképes kereslet. Az ingatlan piaci recesszió miatt az értékesítésre szánt ingatlanok iránt nincs fizetőképes kereslet és gondot jelent a helyiségbérlétekből származó bevételek beszedése is.

Az osztalék és hozam bevételek a tervezett 118 millió forinttal szemben közel azonos mértékben – 108 millió forintra - teljesültek

A támogatásértékű működési bevételek között szerepelnek az egyes pályázatokhoz kapcsolódó működési támogatások, valamint az egyes – az állammal közösen finanszírozott - segélyekhez kapcsolódó támogatások. A beszámolási időszakban került leírásra a környezettudatos nevelés és fenntarthatóság pedagógia (Norvég Alap) támogatási előirányzata, összege 347.264 ezer forint. A módosított előirányzathoz képest ez 27.735 ezer forinttal kevesebb, mely összeg év végéig – figyelemmel a kifizetések teljesítésére – már nem került leírásra.

Az oktatási feladatok ellátásához kapcsolódik az Arany János Tehetséggondozó Program keretében az Oktatáskutató Intézetől átvett pénzeszköz, mely a 39.553 ezer forint módosított előirányzathoz képest 22.333 ezer forinttal teljesült a beszámolási időszakban.

Szintén a közoktatási feladatok ellátási színvonalát javítja a kompetencia alapú oktatás támogatási előirányzata, melynek összege – az előirányzattal egyező módon - 61.148 ezer forint leutalásra került. A programban 8 intézmény vesz részt.

2010. július 04-én zárult le a Szolgáltató Önkormányzat Fejlesztése (ÁROP) pályázat teljesítése, melynek támogatási összege – 49.511 ezer forint – év végéig nem teljesült. A támogatási összeg várhatóan a 2011. évben fog realizálódni.

### **Kiadások alakulása**

A költségvetés kiadási előirányzatai a módosított előirányzathoz képest alulteljesültek. Ennek okai között szerepel egyes tervezési alapegységek feladatainak 2011. évre történő áthúzódása, így például az EGT Norvég Alap Környezettudatos nevelés projekt, egyes fejlesztési feladatok keretében a regionális hulladéklerakó megvalósítása, illetve a működési és a fejlesztési céltartalékokon megtervezett feladatok átütemezése, illetve elmaradása.

Egyes területeken a szakmai szükségletek és igények nem voltak beszoríthatóak a költségvetési keretek közé, így a feladatmaradással járó hátrányok elkerülése érdekében többletkiadások vállalására is szükség volt.

A 2010. évi költségvetésre a gazdasági körülmények, a gazdasági válság jelentős hatást gyakorolt. Az év során számos jogszabályváltozás módosította a gazdasági környezetet, melyeknek közvetlen költségvetési hatása volt (pl. az illetékről szóló törvény módosítása).

Az államháztartás működési rendjéről szóló 292/2009. (XII.17.) Kormányrendelet új szabályozási elemei hatást gyakoroltak a 2009. évi beszámoló összeállításának technikai eljárására is. Ez a hatás a 2010. évi költségvetés tervezése során is megjelent, mely azt jelentette, hogy az állami szabályozás direkt eszközökkel újra szabályozta az önkormányzati tartalék-felhasználás elszámolását. A szabályozás értelmében év végén folyószámla-hitel maradvány nem lehet, ezért az elszámolásban a meglévő – döntően kötvényből származó – pénzügyi forrásokat a folyószámla hitel kiegyenlítésére kell elszámolni.

A 2010. évben állami támogatással megvalósuló, utófinanszírozású fejlesztési feladatok azon kiadásait, melyhez 2010-ben támogatás nem került lehívásra, vagy nem érkezett meg, a függő kiadások között kell kimutatni. Az azt jelenti, hogy a 2010. évi beszámolóban az egyes támogatott fejlesztési feladatokra felmerült tényleges kiadás csak a függő tételek figyelembevételével állapítható meg.

Az önkormányzati feladatok ellátásra az intézményi körben mintegy 12,5 milliárd forint, a polgármesteri hivatalban megvalósuló feladatokra több mint 11 milliárd forint felhasználására került sor.

Az önkormányzati kiadásokban továbbra is meghatározó a személyi kiadás. A beszámolási időszakban bér és járulékaira 9,5 milliárd forint került felhasználásra. A kiadások között 2010. évben is meghatározó volt a működési-üzemeltetési feladatok teljesítése, melyre 10,5 milliárd forint került felhasználásra. A beruházások és fejlesztések megvalósítására 3,2 milliárd forintot fordítottunk.

### **Adósságszolgálat**

Az aktív adósságszolgálati rendszer bevezetése – 2003. július 1- óta eredményesen szolgálja az önkormányzat pénzügyi terheinek optimalizálását, a konszolidáció és a pénzügyi egyensúly megteremtését.

A kötvény kibocsátásából származó likvid pénzeszközök kezelésében a Pénzügyi Bizottság döntései alapján az államilag garantált kötvények 2009. és 2010. évben értékesítésre és kivonásra kerültek a „Szolnok Befektetési Alap” –ból, mivel azok nem biztosították az elvárt hozamot. 2010. évben 330.237 ezer forint értékű állampapír került kivonásra az Alapból. A Szolnok Befektetési Alapról szóló beszámolót a Pénzügyi Bizottság szeptember hónapban tárgyalta, s



november hónapban döntött a CIB Befektetési Zrt-vel fennálló szerződés közös megegyezéssel történő felmondásáról, mivel az Alapban további befektetések nem szerepelnek.

Az adósságszolgálat teljesítése az eredeti terveknek megfelelően alakult. A hitel, illetve kötvény törlesztésekből eredő kötelezettségeink a tervezett előirányzat alatt maradtak, mivel az árfolyamváltozások hatását az alapkamat csökkenése kompenzálta.

A felhalmozási bevételek jelentős alulteljesítése, az elmaradt adó- és illetékbevételek, valamint a beruházási hitelek utófinanszírozása átlagosan a korábbi évekhez képest magasabb folyószámlahitel igénybevételét tették indokolttá, melynek kamatkiadásait az adósságszolgálati céltartalék biztosította.

A magas folyószámla kihasználtsághoz képest a kamatkiadás a korábbi évekhez viszonyítva lényegesen alacsonyabb. Ennek oka, hogy a folyószámla hitel rendszert – közgyűlési döntéssel – multy currency rendszerré alakítottuk át, mely Euro alapú folyószámla hitel kezelést jelent. A 2010. évben alkalmazott és az önkormányzati tulajdonú társaságokra is kiterjesztett cash-pooling rendszer eredményesen hozzájárult a kincstári finanszírozási rendszer hatékony működéséhez.

### **Működés – üzemeltetés feladatai**

A városi úthálózat fenntartás keretében a kátyúk javítását 6760 m<sup>2</sup>- en, egyéb lokális útjavítást 650 m<sup>2</sup>-en végeztünk el. Az elvégzett munkák elsősorban lakossági bejelentésre, illetve az útellenőr által feltárt hibák kijavítására vonatkoztak, lokális jelleggel. A nagyteherforgalmú belvárosi utak baleset veszélyességének megszüntetésére, kiemelten a tranzitforgalmat lebonyolító országos főutakat összekötő belvárosi szakaszokon, így az Ady Endre, Szántó, Baross, József Attila utakon történtek nagyobb javítások.

A park és zöldterület gondozás keretében a „Kiemelt” kategóriájú területek (Verseghy park, Tisza park, városközpont, Damjanich park, Szent István tér, Eötvös park, Széchenyi Emlékpark) 54.043 m<sup>2</sup> összfelületét 17 alkalommal kaszáltuk le. A kiemelt parkfelületek gyepfelületét 1 alkalommal gypszelöztettük és 2 alkalommal műtrágyáztuk. 27.000 m<sup>2</sup> felületen végeztünk lombgereblyézést.

„Intenzív” kategóriás területek (Aradi park, Jubileum tér, Tiszaliget, Széchenyi városrész stb.) 970.675 m<sup>2</sup> felületén 6 alkalommal végeztünk fűkaszálást. 450.000 m<sup>2</sup> felület lombtakarításáról gondoskodtunk. Az „Extenzív” kategóriás területek 17.945 m<sup>2</sup> összfelületét 3 alkalommal kaszáltuk le.

A magas tiszai vízállás miatt a Tiszaligetben önkormányzatunk árvíz-védekezési munkákat végzett. A feladat ellátására benyújtott pályázat révén több mint 100 millió Ft állt rendelkezésre a védekezési feladatok ellátására.

Gépi úttisztítás során, kétoldali szegély miatt hetente összesen 95,74 km útszakasz tisztítása történt meg. Gépi járdatisztítás során 81.200 m<sup>2</sup>/hét járdafelület takarítása történt meg. Vasárnapi úttisztítás során a megtakarított útszakasz hossza 7,2 km/vasárnap 2010. évben 135 óra útlocsolásra került sor.

A környező településeket is érintő szúnyoggyérítésre rendelkezésre álló pénzügyi keret terhére a 16 település együttműködése révén, 40874 hektár területen végeztünk légi kémiai szúnyoggyérítést. Ebből Szolnok város esetében 7 alkalommal 3750 hektáron történt légi kémiai kezelés. Földi meleg-ködös kezelés a város területén 7 alkalommal 400 hektáron történt. A 16 település együttműködése keretében földi meleg-ködös kezelést 8020 hektáron végeztünk. Biológiai kezelés csak Szolnok város területén történt 900 hektár területen.



A Társadalmi Megújulás Operatív Program keretében meghirdetett 3.1.4 kódszámú „Kompetencia alapú oktatás, egyenlő hozzáférés – Innovatív intézményekben” pályázati felhívásra Szolnok Megyei Jogú Város Önkormányzata 7 intézménye 8 feladat-ellátási hellyel nyújtott be pályázatot.

A pályázat alapvető célja a sikeres munkaerő-piaci alkalmazkodáshoz szükséges, az egész életen át tartó tanulás megalapozását szolgáló képességek fejlesztése és a kompetencia alapú oktatás elterjesztése a magyar közoktatási rendszerben. Ennek érdekében a pályázat a kompetencia alapú oktatás módszertanának és eszközeinek széleskörű elterjesztését célozza, a pedagógusok módszertani kultúrájának korszerűsítését, a tanulók képességeinek és kulcskompetenciáinak egyénre szabott fejlesztését és megerősítését, a rendszerben meglévő szelektív hatások mérséklésével, valamint az egyenlő hozzáférés és esélyegyenlőség szempontjainak érvényesítésével. A pályázat címe: „A kompetencia alapú oktatás elterjesztéséért Szolnokon”

Az elnyert támogatási összeg 164.000.000,- Ft, melyet továbbképzésekre, szakértők igénybevételére, eszközökre, valamint az intézmények saját innovációs tevékenységére lehet fordítani.

Az év során az Újvárosi Általános Iskola átadásra került a Hajdúdorogi Egyházmegye részére. A 2010/2011-es tanévtől Szent Tamás Görög Katolikus Általános Iskola néven működik tovább.

Szolnok Megyei Jogú Város Közgyűlése a pénzbeli és a természetbeni szociális ellátásokról, valamint a gyermekvédelmi támogatásokról szóló 56/1995. (XII.22.) önkormányzati rendeletét (továbbiakban: rendelet) 2010. évben több alkalommal módosította, melyek hatással voltak az előirányzat felhasználására.

Az Szt. 2009. január 1-jén életbelépő módosításával új fogalomként került bevezetésre az aktív korúak ellátása, amely a munkaképes korú, de állás és jövedelem nélküli személyek esetében két támogatási formát határoz meg, az addigi egy helyett.

2010. évben továbbra is rendszeres szociális segélyben (RSZS) részesültek (283 fő):

- az 55 év feletti személyek (206 fő),
- az egészségkárosodott személyek (48 fő),
- a közfoglalkoztatás és képzés alól mentesített személyek (29 fő),
- a 14 éven aluli gyermeket nevelő személyek abban az esetben, ha a gyermek elhelyezését napközbeni ellátást biztosító intézményben nem tudják biztosítani (0).

Rendelkezésre állási támogatás (RÁT):

Rendelkezésre állási támogatásban részesült az a személy, akinek aktív korúak ellátására való jogosultságát megállapították és nem tartozik a rendszeres szociális segélyezettek körébe. A rendelkezésre állási támogatása akkor került folyósításra, ha az ellátásra jogosult neki fel nem róható okból nem vesz részt a közfoglalkoztatásban. 2010-ben havonta átlagosan 965 fő részesült RÁT-ban. Havonta átlagosan 490 fő, egész évben összesen 834 fő közfoglalkoztatása valósult meg 2010. évben.

Ápolási díjban (alanyi és méltányos) átlagosan 450 fő részesült. A támogatottak száma emelkedett.

Az együttes finanszírozásból adódóan az önkormányzatot az időskorúak járadéka és a rendszeres szociális segély esetében 10 % terhelte. Az alanyi jogon folyósított ápolási díj önkormányzati része 10%-ról 25%-ra emelkedett 2010. év januárjától.

A közgyógyellátás természetben nyújtott szociális ellátásnak minősül. 2010. évben 764 fő részére került megállapításra méltányossági közgyógyellátásra való jogosultság.

Átmeneti segélyt 2010. évben 2786 esetben folyósított az önkormányzat.

Lakásfenntartási támogatást 2010. évben havonta átlagosan 1000 főnek folyósított az önkormányzat. Az állam, az önkormányzat, az adós, a szolgáltatók és az adósságkezelési tanácsadó hatékony együttműködésével 2010. évben 256 család vett részt az adósságkezelési szolgáltatásban.

A gyermeket nevelő családok támogatásai 2010. évben:

Rendszeres nevelési segélyben havonta átlagosan 107 család 187 gyermeke részesült.

Rendkívüli gyermekvédelmi támogatás 1501 esetben került kiutalásra.

Egyedi térítési díjtámogatásban 304 család 349 gyermeke részesült.

Közlekedési támogatásra való jogosultságot a jegyző 659 főnek állapított meg.

Bursa Hunarica felsőoktatási szociális ösztöndíjban 423 fő részesült.

A hulladékkezelési díjtámogatás 2801 fő részére került kiutalásra. A kisgyermekes családok helyi tömeg-közlekedési támogatása keretében 2010. évben 4527 bérletjegy után fizettünk térítést, mely azt jelenti, hogy havonta átlagosan 377 család vette igénybe ezt a kedvezményt.

A HPV elleni védőoltás biztosításáról szóló, 29/2008. (IX.4.) önkormányzati rendeletben meghatározott módon Szolnok Megyei Jogú Város Önkormányzata az adott évben 13. életévüket betöltött, illetve betöltő leánygyermek részére térítésmentes HPV védőoltást biztosít. A védőoltások biztosítására a szakfeladat terhére 20.000.000 forint került átutalásra az MSD Magyarország részére.

A város lakosai számára 2010. március hónapban megrendezésre került az előadásokkal egybekötött „Tiszta Szívvel Szolnokért” elnevezésű szűrőprogram, melynek keretében egy héten át, különböző helyszíneken vehettek részt a szolnoki lakosok a szűrővizsgálatokon.

2010. szeptember hónapban előadásokkal egybekötött „Egészséges Szolnokért” elnevezésű szűrőprogram megszervezésére került sor, melynek keretén belül egy hónapon át, különböző helyszíneken vehettek részt a város lakosai és a COOP Szolnok Zrt. dolgozói a szűrővizsgálatokon.

### **Fejlesztések - beruházások**

#### **Szolnok a Tisza fővárosa, városközpont rehabilitáció**

A projekt keretében a műfü és az öltöző projekt elemekre jutó támogatás lehívásra került, továbbá a Verseghy Ferenc Gimnázium felújításra jutó támogatás egy része került lehívásra. A megítélt 1.366.657 ezer forint támogatási összegből 2010.12.31-ig a Közreműködő Szervezet 1.089.867 ezer forint –ot utalt ki.

2010. évben két projekt elem megvalósítása zajlott, Verseghy F. Gimnázium felújítása és a Gyalogos és Kerékpáros híd építése. A gimnázium felújításához kapcsolódó kivitelezői számlák kifizetése 2010. évben megtörtént.

Egy projektem – Gyalogos és Kerékpáros híd – megvalósítása folyamatban van. 2010.12.31-ig a kivitelező a végszámlát még nem nyújtotta be. A további kivitelezési és járulékos költségekre jutó támogatás lehívása folyamatosan történik. A Gyalogos és Kerékpáros híd kivitelezője által benyújtott építési számlák kifizetésre kerültek.

#### **Jósika úti Óvoda fejlesztése**

A projektben vállalt tevékenységek megvalósítási fázisban vannak. A kiviteli terv elkészült, ez alapján a közbeszerzés lezajlott. A közgyűlés városfejlesztő bizottsága a BAU-Vertikál Építőipari Kft. hirdette ki győztesnek. A beruházás elkezdődött, illetve jelenleg is folyamatban van.

2010. évben közbeszerzésre, tájékoztatás, és nyilvánosságra, tervezési munkákra, kivitelezésre összesen 55.342 ezer forint került kifizetésre.

**Buszöblök, buszmegállók felújítása Szolnokon (ÉAOP-3.1.4/B-2008-0018)**

Támogatási szerződés szerint a projekt befejezési határideje 2010.01.30. A beruházás a szerződésben rögzített időpont előtt befejeződött. Benyújtásra került Záró Projekt Előrehaladási jelentés, illetve a Záró Kifizetési kérelem. A közreműködő szervezet a záró elszámolási csomagunkat jóváhagyta, és a 60.258.147 forint támogatási összeget bankszámlánkra átutalta.

**Agóra TIOP fejlesztés**

A fejlesztéshez kapcsolódó tervezési munkák befejeződtek. A projekt támogatási szerződése 2010. áprilisában megkötésre került. A Városfejlesztő Zrt., mint a megvalósításra megbízott szervezet a kivitelezésre irányuló közbeszerzési eljárás előkészítését folytatja.

2010. évben kifizetésre került a tervezésre 11.627.500 forint, a kapcsolódó közműépítési munkák engedélyezésére 238.160 forint, a közbeszerzési eljárás hirdetményének díjára 60.000 forint, a Városfejlesztő Zrt.-nek előlegként 20.000.000 forint, összesen 31.925.660 forint.

**Szandaszőlősi Városrehabilitáció**

A projekt második körben is támogatást kapott. A 2010.06.17-én kelt támogatási értesítőben rögzítettek szerint a megítélt támogatás összege 447.125.000 forint. A támogatási szerződés megkötéséhez szükséges dokumentumok benyújtása megtörtént.

A beruházás megvalósítása folyamatban van.

- Festő nevű utcák építése, felújítása megtörtént.
- Munkácsy M. úti parkoló kivitelezése megtörtént.
- Krúdy Gy. út utépítése befejeződött 2010. december 30-ig.
- Szandaszőlősi Művelődési Ház felújítása és a fedett piac (Agóra felújítása) esetében a kivitelezés még nem kezdődött el. Közbeszerzési eljárás köteles, amely jelenleg folyamatban van.
- Térrendezés, fórum kialakításánál a kivitelezés nem kezdődött el, az engedélyeztetés és a vállalkozói szerződés megkötése van folyamatban.
- Vendéglátóhely kialakításánál a bővítési munkák elkezdődtek, a teljes felújítás pedig 2011. II. negyedévében fog elkezdődni.

**Szolnok-Abony-Szajol-Rákóczi falva települési szilárd hulladéklerakói rekultivációjának Önkormányzati Társulása (KEOP-II. forduló)**

A projekt megvalósítására 2010. március 18-án került aláírásra a Támogatási szerződés. A támogatás kedvezményezettje a Szolnok-Abony-Szajol-Rákóczi falva települési szilárd hulladéklerakói rekultivációjának Önkormányzati Társulása (SZASZR Önkormányzati Társulás). A projekt megvalósítása 100 %-ban támogatott és szállítói finanszírozású. A támogatás összege bruttó 1.158.640.561 forint.

A projekt projektmenedzsment feladatait a Szolnok-Abony-Szajol-Rákóczi falva Korlátolt Felelősségű Társaság látja el. A projekt keretében az alábbi megbízási szerződések kerültek megkötésre: Jogi tanácsadás (2010. július 26.), közbeszerzési tanácsadásra (2010. június 30.), könyvvizsgálatra (2010. augusztus 03.) és hirdetés, reklám (PR tevékenységek) ellátására (2010. július 23.), melyeket a SZASZR Önkormányzati Társulás kötött meg.

A projekt időbeni csúszása miatt vált szükségessé a fenti összeg 2011. évre történő áthúzódnása.

**Szolgáltató önkormányzat fejlesztése (ÁROP-1.A.2/B-2008-0011)**

A projekt 2010.07.04-én lezárult a támogatási szerződésben rögzítettek szerint.

Benyújtásra került a Záró Projekt Előrehaladási jelentés, és a Záró Kifizetési kérelem. Jelenleg a záró kifizetési csomag hiánypótlása van folyamatban, és a támogatási összeg (49.510.913 forint) utalása a közreműködő szervezet szóbeli tájékoztatása alapján 2011. I. negyedévben várható.

### **Vis maior pályázatok (Önkormányzati egyéb költségvetési támogatás)**

2010. március-április hónapban a Prizma út, Selyem u., Káka u., Varjú u., Téglagyári út, Háromrózsa u. térségében folytatott belvíz elleni védekezésre, illetve a Káka úti csapadékvíz-elvezető helyreállítására nyújtottuk be vis maior igényünket, 2010. 08.01.-ei belügyminiszteri döntésnek megfelelően a belvíz elleni védekezésre 1.240.000 forint a Káka úti csapadékvíz elvezető helyreállítására 2.000.000 forint vis maior támogatást kapott Önkormányzatunk. A támogatással elszámoltunk.

2010. július hónapban a Téglagyári út, és térsége, Káka utca és térsége, Kaán Károly utca és térsége, Varjú utca és térsége, ezen kívül még a város több területén folytatott belvíz elleni védekezésre nyújtottuk be vis maior igényünket, összesen 3.060.047 forint összegben. 2010. 12.16.-ai belügyminiszteri döntésnek megfelelően 428.000 forint vis maior támogatást kapott önkormányzatunk. A támogatás elszámolása folyamatban van.

A Tisza vízgyűjtő területén többször lehullott jelentős mennyiségű csapadék miatt a Tisza III. fokú készülségi szintet ért el 2010. május 28.-án 12 órakor, ezért a Tiszaligeti körtöltésen (elsőrendű fővédvonalon) a jóváhagyott árvízvédelmi terv alapján elrendelésre kerültek a védekezési munkálatok. III. fokú készülségi szintnél a védekezési költségekre összesen 21.340.188 forint összegben nyújtottuk be vis maior igényünket. 2010.12.16.-ai belügyminiszteri döntésnek megfelelően 19.206.000 forint vis maior támogatást kapott önkormányzatunk. A támogatás elszámolása folyamatban van.

A kormány 189/2010. (VI.04) rendeletével Jász Nagykun Szolnok Megye teljes területére veszélyhelyzetet hirdetett 2010. június 4. 20.00 órától. A vészhelyzet 2010. június 17.-én 18.00-órakor szűnt meg. A 2010. június 4. és június 17.-e közötti időszakban a Tiszaligetben önkormányzati, 2010. június 10-11-én a Tisza jobb partján vízügyi árvíz-védekezési munkák történtek.

Az árvíz és a védekezési munkák során önkormányzati tulajdonú építmények, utak károsodtak. Védekezési költségekre 78.618.254 forint oktatási, kulturális, illetve egészségügyi intézményekben bekövetkezett kár helyreállítására 10.500.000 forint, egyéb kötelező feladatokat ellátó önkormányzati épületekben bekövetkezett kár helyreállítására 142.062.500 forint, az árvízvédelem során utakban keletkezett kár helyreállítására 133.170.918 forint összegben nyújtottuk be vis maior pályázatunkat.

2010. szeptember 30.-i belügyminiszteri döntésnek megfelelően a védekezési költségeket azaz a 78.618.000 forint vis maior támogatást megkaptuk. 2010.10.20-án a Belügyminiszter döntött a helyreállítási költségekről is, úthelyreállításra 79.902.000 forint, épület helyreállításra 9.387.000 forint vis maior támogatást kapott önkormányzatunk. Az utak, és épületek helyreállítása folyamatban van, a költségek ezen része utófinanszírozott.

Az intézményi felújítások között prioritást élveztek a külső támogatás elnyerésére esélyes feladatok, valamint a műszaki okokból halaszthatatlan felújítások, karbantartások megvalósítása. Az Intézményszolgálat közreműködésével a Közgyűlés által is jóváhagyott karbantartási feladatok maradéktalanul teljesítésre kerültek.

### **Pénzmaradvány**

A 2010. évi költségvetés teljesítésében városi szinten szabadon felhasználható pénzmaradvány nem keletkezett. A gazdálkodási szabályok évközi változásai, valamint a gazdasági környezet változása érzékelhetően hatott a költségvetési intézmények működésére is.



Szolnok Megyei Jogú Város  
2010. évi költségvetési bevételeinek és kiadásainak teljesítése

B E V É T E L E K	Eredeti előirányzat	Módosított előirányzat	Teljesítés	Teljesítés %-a	K I A D Á S O K	Eredeti előirányzat	Módosított előirányzat	Teljesítés	Teljesítés % <sup>a</sup>
<b>I. Működési bevételek</b>	8 212 057	8 859 988	8 716 648	98,38%	<b>I. Intézmények elemi kiadásai</b>	10 595 901	12 906 995	12 486 211	96,74%
1. Intézményi működési bevételek	991 142	1 414 878	1 412 934	99,86%					
<b>2. Önkormányzat sajátos működési bevétele</b>	7 220 915	7 445 110	7 303 714	98,10%	<b>II. Polgármesteri Hivatal</b>	10 247 991	12 270 592	11 040 553	89,98%
2.1. Illetek	280 000	280 000	179 386	64,07%	Ebből:				
2.2. Helyi adók	4 105 000	4 105 000	3 940 688	96,00%	13.1 / Adósságszolgálati céltartalék	90 000	40 951		
Melyből: Iparüzési adóbevétel	3 130 000	3 130 000	2 979 058	95,18%					
Építményadó	930 000	930 000	920 190	98,95%	13.2 / Működési költségvetés céltartaléka	302 500	1 233		
Idégenforgalmi adó	5 000	5 000	4 041	80,82%					
Pótlék, bírság	40 000	40 000	37 399	93,50%	13.3 / Fejlesztési feladatok céltartaléka	760 546	343 485		
2.3. Átengedett központi adók	2 245 599	2 422 937	2 386 898	98,51%					
Melyből: Személyi jövedelemadó helyben maradó része	1 306 988	1 306 988	1 306 988	100,00%	13.4 / Intézményi feladatok céltartaléka	160 000	39 531		
Jövedelemkülönbesség mérséklése (+,-)	358 611	535 949	535 948	100,00%					
Személyi jövedelemadó normatív módon elosztott része									
Gépjárműadó	580 000	580 000	543 750	93,75%	13.5 / Általános tartalék	51 000	25 371		
Termőföld bérbeadásából származó jövedelem adó			212		13.6 / Intézményi stabilizációs tartalék		578		
Átengedett egyéb központi adók									
2.4. Bíróságok, pótlékok és egyéb sajátos bevételek	590 316	637 000	796 541	125,05%					
3. Cigány Kisebbségi Önkormányzat saját bevétele		103	110	106,80%					
4. Lengyel Kisebbségi Önkormányzat saját bevétele		70	91	130,00%					
<b>II. Támogatások</b>	5 727 027	7 595 499	7 595 499	100,00%	<b>III. Kisebbségi Önkormányzatok</b>	7 500	15 983	14 010	87,66%
1. Önkormányzatok költségvetési támogatása	5 727 027	7 595 499	7 595 499	100,00%					
1.1. Normatív támogatások	4 855 251	4 858 753	4 858 753	100,00%	Ebből:				
1.2. Központosított előirányzatok		767 397	767 397	100,00%	Cigány Kisebbségi Önkormányzat	5 000	10 539	10 534	99,95%
1.3. Kiegészítő támogatás a helyi önkormányzat berkiadásaihoz									
1.4. Helyi önkormányzatok színházi támogatása	341 000	341 000	341 000	100,00%					
1.5. Helyi önkormányzatok hiv. zenekari és énekkari támogatása		121 416	121 416	100,00%	Lengyel Kisebbségi Önkormányzat	2 500	5 444	3 476	63,85%
1.6. Normatív kötött felhasználású támogatások	530 776	1 395 199	1 395 199	100,00%					
1.7. Fejlesztési célú támogatások		10 242	10 242	100,00%					
1.8. Önkormányzati egyéb költségvetési támogatás		101 492	101 492	100,00%					

adatok ezer Ft-ban



B E V É T E L E K	K I A D Á S O K	Eredeti előirányzat	Módosított előirányzat	Teljesítés	Teljesítés %-a	Teljesítés %-a	Eredeti előirányzat	Módosított előirányzat	Teljesítés	Teljesítés %
<b>III. Felhalmozási és tőke jellegű bevételek</b>		<b>867 261</b>	<b>869 206</b>	<b>703 148</b>	<b>80,90%</b>					
1. Tárgyi eszközök, immateriális javak értékesítése		410 514	412 459	287 881	69,80%	Kiemelt előirányzatok:	6 959 630	7 634 222	7 454 867	97,65%
Melyből: Intézmények		1 004	2 229	2 218	99,51%	Személyi juttatás	2 156 561	2 055 408	1 979 006	96,28%
2. Önkormányzatok sajátos felhalmozási és tőkebevételei		338 747	338 747	307 117	90,66%	Munkaadókat terhelő járulékok	4 804 821	6 462 944	7 006 578	108,41%
3. Pénzügyi befektetések bevételei		118 000	118 000	108 150	91,65%	Dologi kiadás	56 304	155 012	140 189	90,44%
<b>IV. Véglegesen átvett pénzeszközök</b>		<b>2 499 509</b>	<b>3 729 411</b>	<b>3 104 620</b>	<b>83,25%</b>	Melyből: Intézményi karbantartás	758 822	790 333	758 311	95,95%
1. Működési célú pénzeszközátvétel		662 718	1 257 344	1 173 195	93,31%	Ellátottak ételmezési kiadásai	53 725	53 740	53 025	98,67%
Melyből: OEP-től átvett pénzeszköz		181 067	181 067	176 928	97,71%	Tanulók tankönyvtámogatásai	2 007 315	3 588 548	3 480 511	96,99%
Intézmények		29 800	392 191	402 560	102,64%	Speciális célú támogatások	289 174	1 225 900	1 246 858	101,71%
2. Felhalmozási célú pénzeszközátvétel		1 836 791	2 472 067	1 931 425	78,13%	Társadalom- és szociálpolitikai juttatások	1 683 678	2 308 595	2 126 916	92,13%
Melyből: OEP-től átvett pénzeszköz						Működési célú pénzeszköz átadás	34 463	54 053	106 737	197,47%
Intézmények			131 574	131 616	100,03%	Ellátottak pénzbeli juttatása	3 099 509	4 541 789	3 208 365	70,64%
V. Támogatási kölcsönök visszatérülése, értékpapírok értékesítésének, kibocsátásának bevétele		6 000	336 237	336 082	99,95%	Felhalmozási kiadások	2 360 713	3 497 032	2 087 309	59,69%
VI. Kötvény igénybevétel						Beruházási kiadások	629 663	885 425	967 386	109,26%
<b>VII. Hozam- és kamatbevételek összesen</b>		<b>120 000</b>	<b>120 000</b>	<b>80 652</b>	<b>67,21%</b>	Felújítási kiadások	109 133	159 332	153 670	96,45%
<b>VIII. Pénzforgalom nélküli bevételek</b>		<b>983 698</b>	<b>1 337 741</b>	<b>1 762 330</b>	<b>131,74%</b>	Egyéb felhalmozási kiadások	459 510	459 510	411 447	89,54%
1. Előző évi pénzmaradvány igénybevétele, korábbi évek tartaléka		983 698	1 337 741	1 762 330	131,74%	Finanszírozási kiadások				
<b>IX. Pénzügyi elszámolások</b>		<b>330 237</b>		<b>1 069 970</b>		IV. Pénzügyi elszámolások	544 202	104 350	328 721	315,02%
X. Szolnok - Abony - Szajol - Rákóczi falva települési szilárd hulladékterakói reaktivációsójának Önkormányzati Társulása		695 847	695 847	606	0,09%	V. Szolnok - Abony - Szajol - Rákóczi falva települési szilárd hulladékterakói reaktivációsójának Önkormányzati Társulása	695 847	695 847	605	0,09%
<b>Összesen:</b>		<b>19 441 636</b>	<b>23 543 929</b>	<b>23 369 555</b>	<b>99,26%</b>					
Elszámolási mód változás miatti pénzügyi, technikai rendezés		1 871 127	1 871 127							
<b>Fedezethiány:</b>		<b>778 678</b>	<b>578 711</b>							
<b>MINDÖSSZESEN:</b>		<b>22 091 441</b>	<b>25 993 767</b>	<b>23 369 555</b>	<b>99,26%</b>	<b>MINDÖSSZESEN:</b>	<b>22 091 441</b>	<b>25 993 767</b>	<b>23 870 100</b>	<b>91,83%</b>

Pénzkészlet január 1.-jén

Pénzkészlet december 31.-én

Folyószámlahitel december 31.-én

2 651 442

388 567

-2 941 993

**Szolnok Megyei Jogú Város**  
**2010. évi normatív állami hozzájárulásának elszámolása**

adatok Ft-ban

Jogcím	Hivatka tv.3.8.sz. mellékl. jogc.-re	2010. évi támogatás eredeti, júliusi módosítással korrigált előirányzata		Tényleges támogatás		Év végi eltérés	
		2010. évi eredeti, júliusi módosítással korrigált naturális mutatók	Állami támogatás (Ft-ban)	2010. évi várható tényleges naturális	Állami támogatás (Ft-ban)	Naturális	Állami támogatás
<b>Település önkormányzatok feladatai</b>	<b>1.</b>						
Települési-üzemeltetési, igazgatási és sport- és kulturális feladatok	1.	75 180	146 375 460	75 180	146 375 460		
<b>Közzétartás</b>	<b>2.</b>						
Okmányirodák működése gyámügyi igazgatási feladatok alap-hozzájárulás	2.aa.	1	3 000 000	1	3 000 000		
Okmányiroda működési kiadásai	2.ab.	74 627	20 597 052	74 627	20 597 052		
<b>Gyámügyi igazgatási feladatok</b>	<b>2.ac.</b>	<b>106 490</b>	<b>24 386 210</b>	<b>106 490</b>	<b>24 386 210</b>		
<b>Építészeti igazgatási feladatok</b>	<b>2.bb.</b>						
Térségi normatív hozzájárulás	2.ba.	106 490	5 963 440	106 490	5 963 440		
Kiegészítő hozzájárulás	2.bb.	1 399	10 812 871	1 399	10 812 871		
<b>Lakott külterülettel kapcsolatos feladatok</b>	<b>5.</b>	<b>363</b>	<b>948 156</b>	<b>363</b>	<b>948 156</b>		
<b>Üdülhelyi feladatok</b>	<b>8.</b>	<b>5 000 000</b>	<b>5 000 000</b>	<b>4 040 600</b>	<b>4 040 600</b>	<b>-959 400</b>	<b>-959 400</b>
<b>Pénzbeli szociális juttatások</b>	<b>10.</b>		<b>419 429 220</b>		<b>419 429 220</b>		
<b>Szociális és gyermekjóléti alapszolgáltatás feladatai</b>	<b>11.</b>						
Fogyatékos és demens személyek nappali intézményi ellátása	11.g.1			2	811 200	2	811 200
Fogyatékos és demens személyek nappali intézményi ellátása	11.g.2	17	6 895 200	16	2 595 840	-1	-4 299 360
<b>Szociális és gyermekvédelmi bentlakásos és átmeneti elhelyezés</b>	<b>12.</b>						
Pszichiátriai és szenvedélybeteg, fogyatékos személyek ápoló-gondozó otthonának és rehabilitációs intézményeinek támogatása	12.aba.	57	40 507 050	59	41 928 350	2	1 421 300
<b>Gyermekek napközbeni ellátása</b>	<b>14.</b>						
Bölcsődei ellátás	14.a.	370	182 817 000	355	175 405 500	-15	-7 411 500
Ingyenes és kedvezményes intézményi étkeztetés	14.c.	40	2 600 000	57	3 705 000	17	1 105 000
<b>Közzétartási alap-hozzájárulások</b>	<b>15.2.</b>						
<b>Óvodai nevelés</b>							
1-3. nevelési év (1-8. óra)	15.a.	2 365	300 173 333	2 419	306 910 000	54	6 736 667
1-3. nevelési év (9-12. óra)	15.a.	2 360	149 773 333	2 446	155 178 333	86	5 405 000
<b>Általános iskolai oktatás</b>							
Általános iskolai oktatás 1-2. évfolyam (1-8. óra)	15.b.	1 379	123 453 333	1 379	123 453 333		
Általános iskolai oktatás 3. évfolyam (1-8. óra)	15.b.	687	62 510 000	687	62 510 000		
Általános iskolai oktatás 4. évfolyam (1-8. óra)	15.b.	668	90 866 667	668	90 866 667		
Általános iskolai oktatás 5-6. évfolyam (1-8. óra)	15.b.	1 433	151 340 000	1 435	151 496 667	2	156 667
Általános iskolai oktatás 7. évfolyam (1-8. óra)	15.b.	743	89 143 333	742	88 986 667	-1	-156 666
Általános iskolai oktatás 8. évfolyam (1-8. óra)	15.b.	832	114 680 000	832	114 680 000		
Általános iskolai oktatás 1-2. évfolyam (9-12. óra)	15.b.	1 285	56 064 286	1 282	57 418 333	-3	1 354 047
Általános iskolai oktatás 3. évfolyam (9-12. óra)	15.b.	729	32 121 143	705	32 116 667	-24	-4 476
Általános iskolai oktatás 4. évfolyam (9-12. óra)	15.b.	686	34 215 254	675	35 015 000	-11	799 746
Általános iskolai oktatás 5-6. évfolyam (9-12. óra)	15.b.	1 353	68 785 102	1 322	69 795 000	-31	1 009 898
Általános iskolai oktatás 7-8. évfolyam (9-12. óra)	15.b.	0	0				
Általános iskolai oktatás 7. évfolyam (9-12. óra)	15.b.	742	42 874 898	712	42 691 667	-30	-183 231
Általános iskolai oktatás 8. évfolyam (9-12. óra)	15.b.	739	43 239 319	707	42 378 333	-32	-860 986
<b>Szakközépiskolai oktatás</b>							
Szakközépiskolai oktatás 9-10. évfolyam (1-8. óra)	15.c.	3 031	395 113 333	3 066	399 656 667	35	4 543 334
Szakközépiskolai oktatás 11. évfolyam (1-8. óra)	15.c.	1 276	197 086 667	1 266	195 520 000	-10	-1 566 667
Szakközépiskolai oktatás 12-13. évfolyam (1-8. óra)	15.c.	1 450	241 110 000	1 441	239 700 000	-9	-1 410 000
Szakközépiskolai oktatás 9-10. évfolyam (9-12. óra)	15.c.	2 923	190 506 667	2 844	185 415 000	-79	-5 091 667
Szakközépiskolai oktatás 11-13. évfolyam (9-12. óra)	15.c.						
Szakközépiskolai oktatás 11. évfolyam (9-12. óra)	15.c.	1 279	98 778 333	1 261	97 368 333	-18	-1 410 000
Szakközépiskolai oktatás 12. évfolyam (9-12. óra)	15.c.	1 223	94 470 000	1 201	92 746 667	-22	-1 723 333
Szakközépiskolai oktatás 13. évfolyam (9-12. óra)	15.c.	129	10 731 667	129	10 731 667	0	0
<b>Szakképzés</b>							
Felzárkóztató 9. évf., szakiskola, szakközépiskola első-második szakképzési	15.d.	1 650	187 373 333	1 604	182 203 333	-46	-5 170 000
Felzárkóztató 9. évf., szakiskola, szakközépiskola első-harmadik szakképzési évfolyama (9-12. óra)	15.d.	1 638	93 060 000	1 581	89 770 000	-57	-3 290 000
<b>Alapfokú Művészetoktatás</b>							
Alapfokú művészetoktatás zeneművészeti ágon (1-8. óra)	15.e.	390	13 003 333	380	12 690 000	-10	-313 333
Alapfokú művészetoktatás képzőművészeti ágon (1-8. óra)	15.e.	802	10 026 667	801	10 026 667	-1	0
Alapfokú művészetoktatás zeneművészeti ágon (9-12. óra)	15.e.	380	6 345 000	368	6 110 000	-12	-235 000
Alapfokú művészetoktatás képzőművészeti ágon (9-12. óra)	15.e.	809	5 091 667	772	4 856 667	-37	-235 000
<b>Kollégiumi ellátás</b>							
Kollégiumi, externátusi nevelésre, oktatásra szervezett foglalkoztatási csoportok (1-	15.f.	732	59 690 000	732	59 690 000		
Kollégiumi, externátusi nevelésre, oktatásra szervezett foglalkoztatási csoportok (9-	15.f.	700	28 513 333	706	28 748 333	6	235 000
<b>Napközi/Iskolaotthonos oktatás</b>							
Napközi foglalkozás 1-4. évfolyam (1-8. óra)	15.g.	1 303	19 583 333	1 211	18 173 333	-92	-1 410 000
Napközi foglalkozás 5-8. évfolyam (1-8. óra)	15.g.	668	6 686 534	666	6 736 667	-2	50 133
Napközi foglalkozás 1-4. évfolyam (9-12. óra)	15.g.	1 163	8 773 333	1 191	8 930 000	28	156 667
Napközi foglalkozás 5-8. évfolyam (9-12. óra)	15.g.	651	3 183 467	625	3 133 333	-26	-50 134
Iskolaotthonos oktatás 1-3. évfolyam (1-8. óra)	15.g.	1 073	21 620 000	1 073	21 620 000		
Iskolaotthonos oktatás 4. évfolyam (1-8. óra)	15.g.	171	4 543 333	171	4 543 333		
Iskolaotthonos oktatás 1-4. évfolyam (1-8. óra)	15.g.	0	0				
Iskolaotthonos oktatás 1-4. évfolyam (9-12. óra)	15.g.	0	0				
Iskolaotthonos oktatás 1-3. évfolyam (9-12. óra)	15.g.	1 151	11 029 333	1 147	11 515 000	-4	485 667
Iskolaotthonos oktatás 4. évfolyam (9-12. óra)	15.g.	223	1 739 000	198	1 958 333	-25	219 333
<b>Közzétartási kiegészítő hozzájárulások</b>	<b>16.</b>						
<b>Iskolai gyakorlati oktatás, szakképzés (szakmai gyakorlati képzés) (1-8.ó)</b>	<b>16.1.</b>						
Iskolai gyakorlati oktatás a szakiskola 9-10. évf.	16.1.1.	163	5 693 333	163	5 693 333		
Iskolai gyakorlati oktatás a szakközépiskola 9-10. évf.	16.1.1.	420	14 700 000	421	14 723 333	1	23 334
<i>Szakmai gyakorlati képzés a szakképzési évfolyamokon</i>	16.1.2.						

Jogcím	Hivatka tv.3.8.sz. mellék. jogc-re	2010. évi támogatás eredeti, júliusi módosítással korrigált előirányzata		Tényleges támogatás		Év végi eltérés	
		2010. évi eredeti, júliusi módosítással korrigált naturális mutatók	Állami támogatás (Ft-ban)	2010. évi várható tényleges naturális	Állami támogatás (Ft-ban)	Naturális	Állami támogatás
1. évfolyamos és többévfolyamos képzés közbenső képzési évfolyamai (szakmai gyakorlati képzés)	16.1.2.a.	253	24 761 333	245	24 042 667	-7	-718 666
1. évfolyamos képzés ha a képzési idő meghaladja az 1 évet (szakmai gyakorlati Záróévfolyamos képzés ha a képzési idő meghaladja az 1 évet (szakmai gyakorlati	16.1.2.b.	273	37 501 333	259	35 489 067	-15	-2 012 266
Tanulószerződés alapján nem helyi önkormányzati intézményben szervezett gyakorlati képzés (szakmai gyakorlati képzés)	16.1.2.d.	417	8 166 667	400	7 840 000	-17	-326 667
<b>Iskolai gyakorlati oktatás, szakképzés (szakmai gyakorlati képzés) (9-12. hó)</b>	16						
Iskolai gyakorlati oktatás a szakiskola 9-10. évf.	16.a.	81	2 846 667	74	2 601 667	-7	-245 000
Iskolai gyakorlati oktatás a szakközépiskola 9-10. évf.	16.a.	209	7 315 000	206	7 221 667	-3	-93 333
<i>Szakmai gyakorlati képzés a szakképzési évfolyamokon</i>							
1. évfolyamos és többévfolyamos képzés közbenső képzési évfolyamai (szakmai gyakorlati képzés)	16.aba.	122	11 956 000	112	11 008 667	-10	-947 333
1. évfolyamos képzés ha a képzési idő meghaladja az 1 évet (szakmai gyakorlati Záróévfolyamos képzés ha a képzési idő meghaladja az 1 évet (szakmai gyakorlati	16.abb.	135	18 476 267	156	21 403 200	21	2 926 933
Tanulószerződés alapján nem helyi önkormányzati intézményben szervezett gyakorlati képzés (szakmai gyakorlati képzés)	16.abc.	51	3 018 400	43	2 508 800	-9	-509 600
Tanulószerződés alapján nem helyi önkormányzati intézményben szervezett gyakorlati képzés (szakmai gyakorlati képzés)	16.abd.	208	4 076 800	189	3 704 400	-19	-372 400
<b>Sajátos nevelési igényű gyermekek, tanulók nevelése, oktatása</b>							
Sajátos nevelési igényű gyermekek (magántanulók) (1-8. óra)	16.4.1.a.	23	5 226 667	21	4 629 333	-2	-597 334
Gyógypedagógiai nevelésből visszahelyezettek (1-8. óra)	16.2.1.b.	7	896 000	0		-7	-896 000
Sajátos nevelési igényű (testi, érz.szervi., középs.é.f., autista, halm.fogy.) (1-8.óra)	16.4.1.c.	59	21 265 067	59	21 026 133	-1	-238 934
Sajátos nevelési igényű (beszéd fogy., enyhe értelmi fogy., organikus okok miatt)	16.2.1.d.	295	52 804 267	294	52 684 800	-1	-119 467
Sajátos nevelési igényű (viselkedészavaros, nem organikus tartós és súlyos rendell.)	16.2.1.e.	193	25 984 000	193	25 894 400	0	-89 600
Sajátos nevelési igényű gyermekek (magántanulók) (9-12. óra)	16.4.1.a.	11	2 314 666	10	2 314 667	-0.33	
Gyógypedagógiai nevelésből visszahelyezettek (9-12.óra)	16.2.1.b.	3	358 400	0.33	44 800	-3	-313 600
Sajátos nevelési igényű (testi, érz.szervi., középs.é.f., autista, halm.fogy.) (9-12.	16.4.1.c.	30	10 632 533	35	12 544 000	5	1 911 467
Sajátos nevelési igényű (beszéd fogy., enyhe értelmi fogy., organikus okok miatt tartós és súlyos rendell.) (9-12. óra)	16.2.1.d.	140	24 430 933	132	23 654 400	-8	-776 533
Sajátos nevelési igényű (viselkedészavaros, nem organikus tartós és súlyos rendell.) (9-12. óra)	16.2.1.e.	89	11 334 400	70	9 452 800	-19	-1 881 600
Korai fejlesztés	16.bb.	39	9 360 000	35	8 400 000	-4	-960 000
Fejlesztő felkészítés	16.bca.	4	1 220 000	3	915 000	-1	-305 000
<b>Különleges helyzetben lévő gyermekek, tanulók támogatása</b>	16.3.						
Nem magyar nyelven folyó nevelés és oktatás, valamint a roma kisebbségi oktatás óvodában (1-8.hó)	16.3.	17	666 667	17	666 667		
Nem magyar nyelven folyó nevelés és oktatás, valamint a roma kisebbségi oktatás óvodában (9-12.hó)	16.c.	8	333 333	8	320 000	0	-13 333
Nemzetiségi nyelvű, két tanítási nyelvű oktatás, nyelvi előkészítő oktatás (1-8.hó)	16.4.	193	12 330 667	193	12 330 667		
Nemzetiségi nyelvű, két tanítási nyelvű oktatás, nyelvi előkészítő oktatás (9-12.hó)	16.d.	96	6 165 333	96	6 144 000	0	-21 333
Nyelvi előkészítő évfolyamon tanulók (1-8.hó)	16.4.	48	3 072 000	48	3 072 000		
Nyelvi előkészítő évfolyamon tanulók (9-12.hó)	16.d.	22	1 429 333	25	1 621 333	3	192 000
<b>Egyes pedagógiai programok támogatása</b>	16.5.						
Hátrányos Helyzetű Tanulók Arany János Tehetséggyógyító Programon résztvevők (középszolai és szakiskolai program) (1-8.hó)	16.5.1.b.	85	38 010 000	120	37 800 000	35	-210 000
Hátrányos Helyzetű Tanulók Arany János Tehetséggyógyító Programon résztvevők (középszolai és szakiskolai program) (9-12. hó)	16.5.1.b.	45	20 265 000	71	22 260 000	26	1 995 000
Hátrányos Helyzetű Tanulók Arany János Tehetséggyógyító Programon résztvevők (kollégium) (1-8.hó)	16.5.1.c.	85	35 840 000	85	35 840 000		
Hátrányos Helyzetű Tanulók Arany János Tehetséggyógyító Programon résztvevők (kollégium) (9-12.hó)	16.5.1.c.	45	18 900 000	47	19 880 000	2	980 000
Pedagógiai módszerek támogatása Minősített Alapfokú Művészetoktatáson zeneművészeti ág (1-8.hó)	16.5.2.a.	260	11 674 000	253	11 374 667	-7	-299 333
Pedagógiai módszerek támogatása Minősített Alapfokú Művészetoktatáson zeneművészeti ág (9-12. hó)	16.5.2.b.	127	5 687 333	123	5 507 733	-4	-179 600
Pedagógiai módszerek támogatása Minősített Képző- és iparművészeti, táncművészeti, szín- és bábművészeti ágon (1-8.hó)	16.5.2.a.	535	9 410 133	534	9 398 400	-1	-11 733
Pedagógiai módszerek támogatása Minősített Képző- és iparművészeti, táncművészeti, szín- és bábművészeti ágon (9-12. hó)	16.5.2.b.	270	4 746 133	257	4 529 067	-13	-217 066
<b>Óvodába, iskolába bejáró gyermekek, tanulók ellátása</b>							
Középszolába, szakiskolába bejáró tanulók (1-8. hó)	16.6.1.	2 153	32 935 800	2 141	32 762 400	-12	-173 400
Középszolába, szakiskolába bejáró tanulók (9-12. hó)	16.f.	1 039	15 896 700	1 017	15 560 100	-22	-336 600
<b>Gyermek- és ifjúságvédelemmel összefüggő szociális juttatások, szolgáltatások</b>	17.	0	0				
Óvodában, iskolában, kollégiumban szervezett kedvezményes étkeztetés	17.a.	3 301	214 565 000	3 568	231 920 000	267	17 355 000
5-7. osztályos, rendszeres gyermekvédelmi kedvezményben részesülő ingyenes	17.1.b.	370	7 400 000	433	8 660 000	63	1 260 000
Tanulók ingyenes tankönyvellátása	17.b.	4 385	42 190 000	4 501	45 010 000	116	2 820 000
Általános hozzájárulás a nappali tanulók tankönyvellátáshoz	17.2.b.	12 562	12 386 000	12 296	12 296 000	-266	-90 000
Kollégiumi, diákotthoni lakhatási feltételek megteremtése (1-8. óra)	17.3.	488	80 520 000	488	80 520 000		
Kollégiumi, diákotthoni lakhatási feltételek megteremtése (9-12. óra)	17.3.	233	38 500 000	235	38 830 000	2	330 000
<b>Normatív hozzájárulások összesen:</b>			4 858 752 957		4 863 751 067	xxxxxx	4 998 110
<b>NORMATÍV, KÖTÖTT FELHASZNÁLÁSÚ TÁMOGATÁSOK</b>							
Pedagógiai szakszolgálat (1-8. hó)	8.1.1.	44	39 900 000	29	26 400 000	-15	-13 500 000
Pedagógiai szakszolgálat (9-12. hó)	8.1.1.			18	15 900 000	18	15 900 000
Szociális továbbképzés és szakvizsga	8.11.2.	147	1 381 800	147	1 381 800		
<b>Részösszesen:</b>			41 281 800		43 681 800	0	2 400 000
Helyi önkormányzati hivatásos tisztviselők támogatása	8.IV.		489 494 117		489 494 117		
<b>Normatív, kötétt felhasználású hozzájárulások összesen:</b>			530 775 917		533 175 917	xxxxxx	2 400 000
<b>NORMATÍV ÁLLAMI HOZZÁJÁRULÁS ÖSSZESEN:</b>			5 389 528 874		5 396 926 984	xxxxxx	7 398 110
<b>Színház támogatása</b>							
Fenntartói ösztönző részhozzjárulás			203 100 000		203 100 000		
Művészeti ösztönző részhozzjárulás			137 900 000		137 900 000		
Helyben maradó szja 8%			1 306 987 840		1 306 987 840		
Szja kiegészítés			535 948 500		535 561 848		-386 652
<b>TÁMOGATÁSOK MINDÖSSZESEN:</b>			7 573 465 214		7 580 476 672	xxxxxx	7 011 458



**Szolnok Megyei Jogú Város**  
**2010. évi normatív állami hozzájárulásának jogcímei és összegei intézményi bontásban**

Intézmény	Jogcím	Mutatószám			Tervezett 2010. natur- ália	Tényleges natur-ália 2010. 12.31	Támogatás		
		2009/2010 tény	2010/2011. becsült	2010/2011. elszámolás			F/mutató	összege (Ft) tervezett	összege (Ft) tényleges
		KORRIGÁLT							
Szolnok Városi Óvodák, Egységes Pedagógiai Szakszolgálat és Pedagógiai-szakmai Szolgáltató Intézmény	Óvodai nevelési - 3. nevelési év (1-8. hónapra)	2 365	2 419				2 350 000	300 173 333	306 910 000
Szolnok Városi Óvodák, Egységes Pedagógiai Szakszolgálat és Pedagógiai-szakmai Szolgáltató Intézmény	Óvodai nevelés 1-3. nevelési év (9-12. hónapra)			2 360			2 350 000	149 773 333	155 178 333
Szolnok Városi Óvodák, Egységes Pedagógiai Szakszolgálat és Pedagógiai-szakmai Szolgáltató Intézmény	Testi, érzékszervi és középsúlyos értelmi fogyatékos, továbbá az autista gyermekek, tanulók (a közoktatási tv. 3. sz. mell. II/3. pontja szerint a csoport osztrály-szervezésnél 3 főként kell számitásba venni (1-8. hónap)	13	13		8,67	8,67	358 400	3 106 101	3 106 133
Szolnok Városi Óvodák, Egységes Pedagógiai Szakszolgálat és Pedagógiai-szakmai Szolgáltató Intézmény	Beszédfogyatékos, nyelhe értelmi fogyatékos, viselkedés fejlődésének organikus okokra visszavezethető tartós és súlyos rendellenessége miatt sajátos nevelési igényű gyermekek, tanulók (1-8. hónap)	22	22		14,67	14,67	179 200	2 628 267	2 628 267
Szolnok Városi Óvodák, Egységes Pedagógiai Szakszolgálat és Pedagógiai-szakmai Szolgáltató Intézmény	Viselkedés fejlődésének organikus okokra vissza nem vezethető tartós és súlyos rendellenessége miatt sajátos nevelési igényű gyermekek, tanulók (1-8. hónap)	6	6		4,00	4,00	134 400	537 600	537 600
Szolnok Városi Óvodák, Egységes Pedagógiai Szakszolgálat és Pedagógiai-szakmai Szolgáltató Intézmény	Testi, érzékszervi és középsúlyos értelmi fogyatékos, továbbá az autista gyermekek, tanulók (a közoktatási tv. 3. sz. mell. II/3. pontja szerint a csoport osztrály-szervezésnél 3 főként kell számitásba venni (9-12. hónap)			10	3,33	3,33	358 400	1 032 531	1 911 467
Szolnok Városi Óvodák, Egységes Pedagógiai Szakszolgálat és Pedagógiai-szakmai Szolgáltató Intézmény	Beszédfogyatékos, nyelhe értelmi fogyatékos, viselkedés fejlődésének organikus okokra visszavezethető tartós és súlyos rendellenessége miatt sajátos nevelési igényű gyermekek, tanulók (9-12. hónap)			20	6,67	6,67	179 200	1 194 667	1 851 733
Szolnok Városi Óvodák, Egységes Pedagógiai Szakszolgálat és Pedagógiai-szakmai Szolgáltató Intézmény	Viselkedés fejlődésének organikus okokra vissza nem vezethető tartós és súlyos rendellenessége miatt sajátos nevelési igényű gyermekek, tanulók (9-12. hó)			6	2,00	2,00	134 400	268 800	179 200
Szolnok Városi Óvodák, Egységes Pedagógiai Szakszolgálat és Pedagógiai-szakmai Szolgáltató Intézmény	Nem magyar nyelven folyó nevelés és oktatás, valamint a roma kisebbségi oktatás óvodában (1-8.hó)	25	25		16,67	16,67	40 000	666 667	666 667
Szolnok Városi Óvodák, Egységes Pedagógiai Szakszolgálat és Pedagógiai-szakmai Szolgáltató Intézmény	Nem magyar nyelven folyó nevelés és oktatás, valamint a roma kisebbségi oktatás óvodában (9-12.hó)			25	8,33	8,33	40 000	333 333	320 000
Szolnok Városi Óvodák, Egységes Pedagógiai Szakszolgálat és Pedagógiai-szakmai Szolgáltató Intézmény	Óvodában, iskolában, kollégiumban szervezett kedvezményes étkeztetés				664,00	664,00	65 000	43 160 000	48 828 000
<b>Szolnok Városi Óvodák, Egységes Pedagógiai Szakszolgálat és Pedagógiai-szakmai Szolgáltató Intézmény</b>								<b>502 874 632</b>	<b>522 117 400</b>
Kodály Zoltán Ének- Zenei Általános Iskola és Tallinn Alapfokú Művészetoktatási Intézmény	Iskolai oktatás 1-2. évfolyam	119	119				2 350 000	10 653 333	10 653 333
Kodály Zoltán Ének- Zenei Általános Iskola és Tallinn Alapfokú Művészetoktatási Intézmény	Iskolai oktatás 3. évfolyam	79	79				2 350 000	7 190 254	7 206 667
Kodály Zoltán Ének- Zenei Általános Iskola és Tallinn Alapfokú Művészetoktatási Intézmény	Iskolai oktatás 4. évfolyam	60	60				2 350 000	8 166 250	8 146 667
Kodály Zoltán Ének- Zenei Általános Iskola és Tallinn Alapfokú Művészetoktatási Intézmény	Iskolai oktatás 5-6. évfolyam	149	149				2 350 000	15 731 377	15 666 667
Kodály Zoltán Ének- Zenei Általános Iskola és Tallinn Alapfokú Művészetoktatási Intézmény	Iskolai oktatás 7. évfolyam	86	86				2 350 000	10 310 029	10 340 000
Kodály Zoltán Ének- Zenei Általános Iskola és Tallinn Alapfokú Művészetoktatási Intézmény	Iskolai oktatás 8. évfolyam	98	98				2 350 000	13 510 933	13 473 333
Kodály Zoltán Ének- Zenei Általános Iskola és Tallinn Alapfokú Művészetoktatási Intézmény	Iskolai oktatás 1-2. évfolyam			109			2 350 000	4 879 048	5 640 000
Kodály Zoltán Ének- Zenei Általános Iskola és Tallinn Alapfokú Művészetoktatási Intézmény	Iskolai oktatás 3. évfolyam			64			2 350 000	2 912 508	2 898 333
Kodály Zoltán Ének- Zenei Általános Iskola és Tallinn Alapfokú Művészetoktatási Intézmény	Iskolai oktatás 4. évfolyam			79			2 350 000	4 096 087	4 073 333
Kodály Zoltán Ének- Zenei Általános Iskola és Tallinn Alapfokú Művészetoktatási Intézmény	Iskolai oktatás 5-6. évfolyam			128			2 350 000	6 757 101	7 050 000

adatok Ft-ban



Intézmény	Jegycím	Mutatószám				tervezett naturália 2010. 12.31	Támogatás		
		2009/2010 tény	2009/2010 tény KORRIGÁLT	2010/2011. becsült	2010/2011. elszámolás		Ft/mutató	összege (Ft) tervezett	összege (Ft) tényleges
Kodály Zoltán Ének- Zenei Általános Iskola és Tallinn Alapfokú Művészetoktatási Intézmény	Iskolai oktatás 7. évfolyam			81	81		2 350 000	4 855 304	4 856 667
Kodály Zoltán Ének- Zenei Általános Iskola és Tallinn Alapfokú Művészetoktatási Intézmény	Iskolai oktatás 8. évfolyam			86	85		2 350 000	5 155 014	5 091 667
Kodály Zoltán Ének- Zenei Általános Iskola és Tallinn Alapfokú Művészetoktatási Intézmény	Képző- és iparművészeti, táncművészeti, szín- és bábművészeti ág 1-8. óra Minősített intézményben	57					2 350 000	708 133	783 333
Kodály Zoltán Ének- Zenei Általános Iskola és Tallinn Alapfokú Művészetoktatási Intézmény	Képző- és iparművészeti, táncművészeti, szín- és bábművészeti ág 9-12. óra			77	44		2 350 000	480 653	313 333
Kodály Zoltán Ének- Zenei Általános Iskola és Tallinn Alapfokú Művészetoktatási Intézmény	Általános iskolai napközis foglalkozás 5-8. évfolyam (1-8. óra)	52.0		49.2			2 350 000	521 387	470 000
Kodály Zoltán Ének- Zenei Általános Iskola és Tallinn Alapfokú Művészetoktatási Intézmény	Iskolaoktatás általános iskola 1-3. évfolyamán	198					2 350 000	3 988 286	3 916 667
Kodály Zoltán Ének- Zenei Általános Iskola és Tallinn Alapfokú Művészetoktatási Intézmény	Iskolaoktatás általános iskola 4. évfolyamán	60					2 350 000	1 586 250	1 566 667
Kodály Zoltán Ének- Zenei Általános Iskola és Tallinn Alapfokú Művészetoktatási Intézmény	5-8. évfolyamos napközis/tanulósobai foglalkoztatás 9-12. óra			52	49.2		2 350 000	260 693	235 000
Kodály Zoltán Ének- Zenei Általános Iskola és Tallinn Alapfokú Művészetoktatási Intézmény	1-3. évfolyamos iskolaoktatás 9-12. óra			173	189		2 350 000	1 742 357	1 880 000
Kodály Zoltán Ének- Zenei Általános Iskola és Tallinn Alapfokú Művészetoktatási Intézmény	4. évfolyamos iskolaoktatás 9-12. óra			79	79		2 350 000	795 643	783 333
Kodály Zoltán Ének- Zenei Általános Iskola és Tallinn Alapfokú Művészetoktatási Intézmény	Testi, érzékszervi és középsúlyos értelmi fogyatékos, továbbá az autista gyermekek, tanulók (a közoktatási tv. 3. sz. mell. II/3. pontja szerint a csoport osztály-szervezésnél 3 főként kell számitásba venni (1-8. hónap)	4	4				358 400	955 733	955 733
Kodály Zoltán Ének- Zenei Általános Iskola és Tallinn Alapfokú Művészetoktatási Intézmény	Beszédfogyatékos, enyhe értelmi fogyatékos, viselkedés fejlődésének organikus okokra visszavezethető tartós és súlyos rendellenessége miatt sajátos nevelési igényű gyermekek, tanulók (1-8. óra)	5	5				179 200	597 333	597 333
Kodály Zoltán Ének- Zenei Általános Iskola és Tallinn Alapfokú Művészetoktatási Intézmény	Viselkedés fejlődésének organikus okokra vissza nem vezethető tartós és súlyos rendellenessége miatt sajátos nevelési igényű gyermekek, tanulók (1-8. óra)	32	32				134 400	2 867 200	2 867 200
Kodály Zoltán Ének- Zenei Általános Iskola és Tallinn Alapfokú Művészetoktatási Intézmény	Testi, érzékszervi és középsúlyos értelmi fogyatékos, továbbá az autista gyermekek, tanulók (a közoktatási tv. 3. sz. mell. II/3. pontja szerint a csoport osztály-szervezésnél 3 főként kell számitásba venni (9-12. hónap)			2	1		358 400	238 933	119 467
Kodály Zoltán Ének- Zenei Általános Iskola és Tallinn Alapfokú Művészetoktatási Intézmény	Beszédfogyatékos, enyhe értelmi fogyatékos, viselkedés fejlődésének organikus okokra visszavezethető tartós és súlyos rendellenessége miatt sajátos nevelési igényű gyermekek, tanulók (9-12. óra)			4	15		179 200	238 933	896 000
Kodály Zoltán Ének- Zenei Általános Iskola és Tallinn Alapfokú Művészetoktatási Intézmény	Viselkedés fejlődésének organikus okokra vissza nem vezethető tartós és súlyos rendellenessége miatt sajátos nevelési igényű gyermekek, tanulók (9-12. óra)			24	9		134 400	1 075 200	403 200
Kodály Zoltán Ének- Zenei Általános Iskola és Tallinn Alapfokú Művészetoktatási Intézmény	Képző- és iparművészeti, táncművészeti, szín- és bábművészeti ág Minősített intézményben	57.0		57.0			17 600	668 800	668 800
Kodály Zoltán Ének- Zenei Általános Iskola és Tallinn Alapfokú Művészetoktatási Intézmény	Képző- és iparművészeti, táncművészeti, szín- és bábművészeti ág Minősített intézményben			77	44		17 600	451 733	258 133
Kodály Zoltán Ének- Zenei Általános Iskola és Tallinn Alapfokú Művészetoktatási Intézmény	Óvodában, iskolában, kollégiumban szervezett kedvezményes étkeztetés						65 000	11 440 000	12 824 500
Kodály Zoltán Ének- Zenei Általános Iskola és Tallinn Alapfokú Művészetoktatási Intézmény	Kiegészítő hozzájárulás a rendszeres gyermekvédelmi kedvezményben részesülő 5-6-7. évfolyamos általános iskolai tanulók ingyenes étkeztetéséhez						20 000	660 000	780 000
Kodály Zoltán Ének- Zenei Általános Iskola és Tallinn Alapfokú Művészetoktatási Intézmény	Tanulók ingyenes tankönyvellátása						10 000	2 540 000	2 530 000
Kodály Zoltán Ének- Zenei Általános Iskola és Tallinn Alapfokú Művészetoktatási Intézmény	Általános hozzájárulás a tanulók tankönyvellátásához						1 000	547 000	567 000
Kodály Zoltán Ének- Zenei Általános Iskola és Tallinn Alapfokú Művészetoktatási Intézmény	<b>Kodály Zoltán Ének- Zenei Általános Iskola és Tallinn Alapfokú Művészetoktatási Intézmény</b>	390	380				2 350 000	126 581 505	128 512 366
Bartók Béla Alapfokú Művészetoktatási Intézmény	Alapfokú Művészetoktatás zeneművészeti ág 1-8. óra							12 983 750	12 690 000

Intézmény	Jogcím	2009/2010 tény		2009/2010 tény KORRIGÁLT		Mutatószám		tervezett 2010. naturália	Tényleges naturália 2010. 12.31	Támogatás		
		2009/2010 tény	KORRIGÁLT	2010/2011. becslült	2010/2011. elszámolás	F/mutató	összege (Ft) tervezett			összege (Ft) tényleges		
Bartók Béla Alapfokú Művészetoktatási Intézmény	Képző- és iparművészeti, táncművészeti, szín- és bábművészeti ág 1-8. óra Minősített intézményben	9	7.5	380	368					2 350 000	112 800	156 667
Bartók Béla Alapfokú Művészetoktatási Intézmény	Zeneművészeti ág 9-12. óra			6	14					2 350 000	6 325 417	6 110 000
Bartók Béla Alapfokú Művészetoktatási Intézmény	Képző- és iparművészeti, táncművészeti, szín- és bábművészeti ág 9-12. óra			380	368					2 350 000	37 600	78 333
Bartók Béla Alapfokú Művészetoktatási Intézmény	Alapfokú Művészetoktatás zeneművészeti ág (1-8. hó)	390	380					260.00	253.33	44 900	11 674 000	11 374 667
Bartók Béla Alapfokú Művészetoktatási Intézmény	Alapfokú Művészetoktatás zeneművészeti ág (9-12.hó)			380	368			126.67	122.67	44 900	5 687 333	88 000
Bartók Béla Alapfokú Művészetoktatási Intézmény	Képző- és iparművészeti, táncművészeti, szín- és bábművészeti ág minősített intézményben	9	7.5					6.00	5.00	17 600	95 600	5 507 733
Bartók Béla Alapfokú Művészetoktatási Intézmény	Képző- és iparművészeti, táncművészeti, szín- és bábművészeti ág minősített intézményben			6	14			2.00	4.67	17 600	35 200	82 133
<b>Bartók Béla Alapfokú Művészetoktatási Intézmény</b>										<b>36 951 700</b>	<b>36 087 533</b>	
Fiemei úti Általános Iskola	Iskolai oktatás 1-2. évfolyam	150	150							2 350 000	13 428 571	13 473 333
Fiemei úti Általános Iskola	Iskolai oktatás 3. évfolyam	54	54							2 350 000	4 914 857	4 856 667
Fiemei úti Általános Iskola	Iskolai oktatás 4. évfolyam	77	77							2 350 000	10 480 021	10 496 667
Fiemei úti Általános Iskola	Iskolai oktatás 5-6. évfolyam	143	143							2 350 000	15 097 899	15 040 000
Fiemei úti Általános Iskola	Iskolai oktatás 7. évfolyam	73	73							2 350 000	8 751 536	8 773 333
Fiemei úti Általános Iskola	Iskolai oktatás 8. évfolyam	96	96							2 350 000	13 235 200	13 160 000
Fiemei úti Általános Iskola	Iskolai oktatás 1-2. évfolyam			145	155					2 350 000	6 490 476	6 971 667
Fiemei úti Általános Iskola	Iskolai oktatás 3. évfolyam			80	78					2 350 000	3 640 635	3 525 000
Fiemei úti Általános Iskola	Iskolai oktatás 4. évfolyam			54	57					2 350 000	2 799 857	2 976 667
Fiemei úti Általános Iskola	Iskolai oktatás 5-6. évfolyam			132	132					2 350 000	6 968 261	6 971 667
Fiemei úti Általános Iskola	Iskolai oktatás 7. évfolyam			88	91					2 350 000	5 274 899	5 483 333
Fiemei úti Általános Iskola	Iskolai oktatás 8. évfolyam			73	71					2 350 000	4 375 768	4 230 000
Fiemei úti Általános Iskola	Általános iskolai napközis foglalkozás 1-4. évfolyam (1-8. óra)	129	120.2							2 350 000	1 940 160	1 880 000
Fiemei úti Általános Iskola	Általános iskolai napközis foglalkozás 5-8. évfolyam (1-8. óra)	80	76.6							2 350 000	802 133	783 333
Fiemei úti Általános Iskola	Iskolaothonos oktatás általános iskola 1-3. évfolyamán	150	150							2 350 000	3 021 429	2 976 667
Fiemei úti Általános Iskola	1-4. évfolyamos napközis foglalkoztatás 9-12. óra			132	120.2					2 350 000	992 640	940 000
Fiemei úti Általános Iskola	5-8. évfolyamos napközis/tanulószobai foglalkoztatás 9-12. óra			80	76.6					2 350 000	401 067	391 667
Fiemei úti Általános Iskola	1-3. évfolyamos iskolaothonos oktatás 9-12. óra			145	155					2 350 000	1 460 357	1 566 667
Fiemei úti Általános Iskola	Fogyatékos tanulók, akik tanulmányi kötelezettségüket a rehabilitációs bizottság szakvéleménye alapján magántanulónként teljesítik, továbbá azon nem fogyatékos tanulók, akik orvosi igazolás alapján magántanulók legalább heti 8 tanítási órában (1-8. hónap)	3	3					2.00	2.00	224 000	448 000	448 000
Fiemei úti Általános Iskola	Testi, érzékszervi és középsúlyos értelmi fogyatékos, továbbá az autista gyermekek, tanulók (a közoktatási tv. 3. sz. mell. II/3. pontja szerint a csoport osztály-szervezésnél 3 főként kell számitásba venni (1-8. hónap)	2	2					1.33	1.33	358 400	477 867	477 867
Fiemei úti Általános Iskola	Beszédfogyatékos, nyelvi értelmi fogyatékos, viselkedési fejlődésének organikus okokra visszavezethető tartós és súlyos rendellenessége miatt sajátos nevelési igényű gyermekek, tanulók (1-8. óra)	21	21					14.00	14.00	179 200	2 508 800	2 508 800
Fiemei úti Általános Iskola	Viselkedési fejlődésének organikus okokra vissza nem vezethető tartós és súlyos rendellenessége miatt sajátos nevelési igényű gyermekek, tanulók (1-8. óra)	16	16					10.67	10.67	134 400	1 433 600	1 433 600
Fiemei úti Általános Iskola	Fogyatékos tanulók, akik tanulmányi kötelezettségüket a rehabilitációs bizottság szakvéleménye alapján magántanulónként teljesítik, továbbá azon nem fogyatékos tanulók, akik orvosi igazolás alapján magántanulók legalább heti 8 tanítási órában (9-12. hónapra)			3	4			1.00	1.33	224 000	224 000	298 667



Intézmény	Jogcím	Mutatószám				tervezett 2010. naturália	Tényleges naturália 2010. 12.31	Támogatás		
		2009/2010 tény	2009/2010 tény KORRIGÁLT	2010/2011. becsült	2010/2011. elszámolás			Ft/mutató	összege (Ft) tervezett	összege (Ft) tényleges
Fiumei úti Általános Iskola	Testi, érzékszervi és középszűlyos értelmi fogyatékos, továbbá az autista gyermekek, tanulók (a közoktatási tv. 3. sz mell. II/3. pontja szerint a csoport oszály-szervezésnél 3 főként kell számításba venni (9-12. hónap)			2	2	0.67	0.67	358 400	238 933	238 933
Fiumei úti Általános Iskola	Beszédfogyatékos, enyhe értelmi fogyatékos, viselkedés fejlődésének organikus okokra visszavezethető tartós és súlyos rendellenessége miatt sajátos nevelési igényű gyermekek, tanulók (9-12. óra)			17	17	5.67	5.67	179 200	1 015 467	1 015 467
Fiumei úti Általános Iskola	Viselkedés fejlődésének organikus okokra vissza nem vezethető tartós és súlyos rendellenessége miatt sajátos nevelési igényű gyermekek, tanulók (9-12. óra)			14	13	4.67	4.33	134 400	627 200	582 400
Fiumei úti Általános Iskola	Óvodában, iskolában, kollégiumban szervezett kedvezményes étkeztetés					197.00	203.00	65 000	12 805 000	13 195 000
Fiumei úti Általános Iskola	Kiegészítő hozzájárulás a rendszeres gyermekvédelmi kedvezményben részesülő 5-7. évfolyamos általános iskolai tanulók ingyenes étkeztetéséhez					29.00	39.10	20 000	580 000	782 000
Fiumei úti Általános Iskola	Tanulók ingyenes tankönyvellátása					245.00	281.00	10 000	2 450 000	2 810 000
Fiumei úti Általános Iskola	Általános hozzájárulás a tanulók tankönyvellátásához					572.00	584.00	1 000	572 000	584 000
<b>Fiumei úti Általános Iskola</b>								<b>127 456 633</b>	<b>128 871 402</b>	
Belvárosi Általános Iskola	Iskolai oktatás 1-2. évfolyam	112	112					2 350 000	10 026 667	10 026 667
Belvárosi Általános Iskola	Iskolai oktatás 3. évfolyam	58	58					2 350 000	5 278 921	5 278 921
Belvárosi Általános Iskola	Iskolai oktatás 4. évfolyam	51	51					2 350 000	6 941 313	6 893 333
Belvárosi Általános Iskola	Iskolai oktatás 5-6. évfolyam	106	106					2 350 000	11 191 449	11 123 333
Belvárosi Általános Iskola	Iskolai oktatás 7. évfolyam	48	48					2 350 000	5 754 435	5 796 667
Belvárosi Általános Iskola	Iskolai oktatás 8. évfolyam	57	57					2 350 000	7 858 400	7 833 333
Belvárosi Általános Iskola	Iskolai oktatás 1-2. évfolyam			106	115			2 350 000	4 744 762	5 170 000
Belvárosi Általános Iskola	Iskolai oktatás 3. évfolyam			59	56			2 350 000	2 684 968	2 585 000
Belvárosi Általános Iskola	Iskolai oktatás 4. évfolyam			58	57			2 350 000	3 007 254	2 976 667
Belvárosi Általános Iskola	Iskolai oktatás 5-6. évfolyam			99	103			2 350 000	5 226 196	5 405 000
Belvárosi Általános Iskola	Iskolai oktatás 7. évfolyam			58	56			2 350 000	3 476 638	3 368 333
Belvárosi Általános Iskola	Iskolai oktatás 8. évfolyam			48	49			2 350 000	2 877 217	2 898 333
Belvárosi Általános Iskola	Általános iskolai napközis foglalkozás 1-4. évfolyam (1-8. óra)	180	177.7					2 350 000	2 707 200	2 663 333
Belvárosi Általános Iskola	Általános iskolai napközis foglalkozás 5-8. évfolyam (1-8. óra)	35	30.0					2 350 000	350 933	313 333
Belvárosi Általános Iskola	1-4. évfolyamos napközis foglalkoztatás 9-12. óra			180	177.7			2 350 000	1 353 600	1 331 667
Belvárosi Általános Iskola	5-8. évfolyamos napközis/tanulószobai foglalkoztatás 9-12. óra			30	30.0			2 350 000	150 400	156 667
Belvárosi Általános Iskola	Beszédfogyatékos, enyhe értelmi fogyatékos, viselkedés fejlődésének organikus okokra visszavezethető tartós és súlyos rendellenessége miatt sajátos nevelési igényű gyermekek, tanulók (1-8. óra)	11	11			7.33	7.33	179 200	1 314 133	1 314 133
Belvárosi Általános Iskola	Viselkedés fejlődésének organikus okokra vissza nem vezethető tartós és súlyos rendellenessége miatt sajátos nevelési igényű gyermekek, tanulók (1-8. óra)	15	15			10.00	10.00	134 400	1 344 000	1 344 000
Belvárosi Általános Iskola	Beszédfogyatékos, enyhe értelmi fogyatékos, viselkedés fejlődésének organikus okokra visszavezethető tartós és súlyos rendellenessége miatt sajátos nevelési igényű gyermekek, tanulók (9-12. óra)			11	8	3.67	2.67	179 200	657 067	477 867
Belvárosi Általános Iskola	Viselkedés fejlődésének organikus okokra vissza nem vezethető tartós és súlyos rendellenessége miatt sajátos nevelési igényű gyermekek, tanulók (9-12. óra)			17	15	5.67	5.00	134 400	761 600	672 000
Belvárosi Általános Iskola	Óvodában, iskolában, kollégiumban szervezett kedvezményes étkeztetés					108.00	113.90	65 000	7 020 000	7 403 500
Belvárosi Általános Iskola	Kiegészítő hozzájárulás a rendszeres gyermekvédelmi kedvezményben részesülő 5-7. évfolyamos általános iskolai tanulók ingyenes étkeztetéséhez					18.00	20.10	20 000	360 000	402 000
Belvárosi Általános Iskola	Tanulók ingyenes tankönyvellátása					125.00	138.00	10 000	1 250 000	1 380 000
Belvárosi Általános Iskola	Általános hozzájárulás a tanulók tankönyvellátásához					428.00	436.00	1 000	428 000	436 000

Intézmény	Jogcím	Mutatószám				Tervezett 2010. naturália	Tényleges naturália 2010. 12.31	Támogatás	
		2009/2010 tény	2009/2010 tény KORRIGÁLT	2010/2011. becsült	2010/2011. elszámolás			Ft/mutató	összege (Ft) tervezett
Belvárosi Általános Iskola								86 765 153	87 297 833
Kassai úti Általános Iskola	Iskolai oktatás 1-2. évfolyam	123	123					2 350 000	10 966 667
Kassai úti Általános Iskola	Iskolai oktatás 3. évfolyam	61	61					2 350 000	5 483 333
Kassai úti Általános Iskola	Iskolai oktatás 4. évfolyam	58	58					2 350 000	7 894 042
Kassai úti Általános Iskola	Iskolai oktatás 5-6. évfolyam	130	130					2 350 000	13 786 667
Kassai úti Általános Iskola	Iskolai oktatás 7. évfolyam	52	52					2 350 000	6 233 971
Kassai úti Általános Iskola	Iskolai oktatás 8. évfolyam	68	68					2 350 000	9 400 000
Kassai úti Általános Iskola	Iskolai oktatás 1-2. évfolyam			115	123			2 350 000	5 147 619
Kassai úti Általános Iskola	Iskolai oktatás 3. évfolyam			62	64			2 350 000	2 898 333
Kassai úti Általános Iskola	Iskolai oktatás 4. évfolyam			60	63			2 350 000	3 110 952
Kassai úti Általános Iskola	Iskolai oktatás 5-6. évfolyam			120	120			2 350 000	6 334 783
Kassai úti Általános Iskola	Iskolai oktatás 7. évfolyam			68	67			2 350 000	4 076 058
Kassai úti Általános Iskola	Iskolai oktatás 8. évfolyam			52	48			2 350 000	3 116 986
Kassai úti Általános Iskola	Általános iskolai napközis foglalkozás 1-4. évfolyam (1-8. óra)	84	98.2					2 350 000	1 263 360
Kassai úti Általános Iskola	Általános iskolai napközis foglalkozás 5-8. évfolyam (1-8. óra)	45	36.8					2 350 000	451 200
Kassai úti Általános Iskola	Iskolathonos oktatás általános iskola 1-3. évfolyamán	123	123					2 350 000	2 477 571
Kassai úti Általános Iskola	1-4. évfolyamos napközis foglalkoztatás 9-12. óra			84	98.2			2 350 000	631 680
Kassai úti Általános Iskola	5-8. évfolyamos napközis/tanulószeres foglalkoztatás 9-12. óra			45	36.8			2 350 000	225 600
Kassai úti Általános Iskola	1-3. évfolyamos iskolathonos oktatás 9-12. óra			115	122			2 350 000	1 158 214
Kassai úti Általános Iskola	Fogyatékos tanulók, akik tanulmányi kötelezettségüket a rehabilitációs bizottság szakvéleménye alapján magántanulónként teljesítik, továbbá azon nem fogyatékos tanulók, akik orvosi igazolás alapján magántanulók legalább heti 8 tanítási órában (1-8. hónap)	1	1			0.67		224 000	149 333
Kassai úti Általános Iskola	Testi, érzékszervi és középsúlyos értelmi fogyatékos, továbbá az autista gyermekek, tanulók (a közoktatási tv. 3. sz. mell. II/3. pontja szerint a csoport osztiály-szervezésnél 3 főként kell számitásba venni (1-8. hónap)	1	1			0.67		358 400	238 933
Kassai úti Általános Iskola	Beszédfogyatékos, enyhe értelmi fogyatékos, viselkedési fejlődésének organikus okokra visszavezethető tartós és súlyos rendellenessége miatt sajátos nevelési igényű gyermekek, tanulók (1-8. óra)	1	1			0.67		179 200	119 467
Kassai úti Általános Iskola	Viselkedési fejlődésének organikus okokra vissza nem vezethető tartós és súlyos rendellenessége miatt sajátos nevelési igényű gyermekek, tanulók (1-8. óra)	8	8			5.33		134 400	716 800
Kassai úti Általános Iskola	Fogyatékos tanulók, akik tanulmányi kötelezettségüket a rehabilitációs bizottság szakvéleménye alapján magántanulónként teljesítik, továbbá azon nem fogyatékos tanulók, akik orvosi igazolás alapján magántanulók legalább heti 8 tanítási órában (9-12. hónap)			1	1	0.33		224 000	74 667
Kassai úti Általános Iskola	Testi, érzékszervi és középsúlyos értelmi fogyatékos, továbbá az autista gyermekek, tanulók (a közoktatási tv. 3. sz. mell. II/3. pontja szerint a csoport osztiály-szervezésnél 3 főként kell számitásba venni (9-12. hónap)			1	2	0.67		358 400	119 467
Kassai úti Általános Iskola	Beszédfogyatékos, enyhe értelmi fogyatékos, viselkedési fejlődésének organikus okokra visszavezethető tartós és súlyos rendellenessége miatt sajátos nevelési igényű gyermekek, tanulók (9-12. óra)			1	3	1.00		179 200	59 733
Kassai úti Általános Iskola	Viselkedési fejlődésének organikus okokra vissza nem vezethető tartós és súlyos rendellenessége miatt sajátos nevelési igényű gyermekek, tanulók (9-12. óra)			5	3	1.00		134 400	224 000
Kassai úti Általános Iskola	Óvodában, iskolában, kollégiumban szervezett kedvezményes étkeztetés					106.00		65 000	6 890 000
Kassai úti Általános Iskola						112.40			7 306 000



Intézmény	Jogcím	Mutatószám			Tervezett 2010. naturália	Tényleges naturália 2010. 12.31	Támogatás		
		2009/2010 tény KORRIGÁLT	2010/2011. becsült	2010/2011. elszámolás			F/mutató	összege (Ft) tervezett	összege (Ft) tényleges
Kassai úti Általános Iskola	Kiegészítő hozzájárulás a rendszeres gyermekvédelmi kedvezményben részesülő 5-7. évfolyamos általános iskolai tanulók ingyenes étkeztetéséhez				19,00	22,40	20 000	380 000	448 000
Kassai úti Általános Iskola	Tanulók ingyenes tankönyvellátása				120,00	144,00	10 000	1 200 000	1 440 000
Kassai úti Általános Iskola	Általános hozzájárulás a tanulók tankönyvellátásához				477,00	485,00	1 000	477 000	485 000
Kassai úti Általános Iskola								95 256 620	96 522 399
Széchenyi krt-i Általános Iskola, Sportiskola és Alapfokú Művészetoktatási Intézmény	Iskolai oktatás 1-2. évfolyam	114	114				2 350 000	10 205 714	10 183 333
Széchenyi krt-i Általános Iskola, Sportiskola és Alapfokú Művészetoktatási Intézmény	Iskolai oktatás 3. évfolyam	53	53				2 350 000	4 823 841	4 856 667
Széchenyi krt-i Általános Iskola, Sportiskola és Alapfokú Művészetoktatási Intézmény	Iskolai oktatás 4. évfolyam	52	52				2 350 000	7 077 417	7 050 000
Széchenyi krt-i Általános Iskola, Sportiskola és Alapfokú Művészetoktatási Intézmény	Iskolai oktatás 5-6. évfolyam	99	99				2 350 000	10 452 391	10 496 667
Széchenyi krt-i Általános Iskola, Sportiskola és Alapfokú Művészetoktatási Intézmény	Iskolai oktatás 7. évfolyam	54	54				2 350 000	6 473 739	6 423 333
Széchenyi krt-i Általános Iskola, Sportiskola és Alapfokú Művészetoktatási Intézmény	Iskolai oktatás 8. évfolyam	48	48				2 350 000	6 617 600	6 580 000
Széchenyi krt-i Általános Iskola, Sportiskola és Alapfokú Művészetoktatási Intézmény	Iskolai oktatás 1-2. évfolyam			110		103	2 350 000	4 923 810	4 621 667
Széchenyi krt-i Általános Iskola, Sportiskola és Alapfokú Művészetoktatási Intézmény	Iskolai oktatás 3. évfolyam			60		59	2 350 000	2 730 476	2 663 333
Széchenyi krt-i Általános Iskola, Sportiskola és Alapfokú Művészetoktatási Intézmény	Iskolai oktatás 4. évfolyam			53		56	2 350 000	2 748 008	2 898 333
Széchenyi krt-i Általános Iskola, Sportiskola és Alapfokú Művészetoktatási Intézmény	Iskolai oktatás 5-6. évfolyam			99		101	2 350 000	5 226 196	5 326 667
Széchenyi krt-i Általános Iskola, Sportiskola és Alapfokú Művészetoktatási Intézmény	Iskolai oktatás 7. évfolyam			53		54	2 350 000	3 176 928	3 211 667
Széchenyi krt-i Általános Iskola, Sportiskola és Alapfokú Művészetoktatási Intézmény	Iskolai oktatás 8. évfolyam			54		55	2 350 000	3 236 870	3 290 000
Széchenyi krt-i Általános Iskola, Sportiskola és Alapfokú Művészetoktatási Intézmény	Képző- és iparművészeti, táncművészeti, szín- és bábművészeti ág 1-8. óra Minősített intézményben	268	268				2 350 000	3 358 933	3 290 000
Széchenyi krt-i Általános Iskola, Sportiskola és Alapfokú Művészetoktatási Intézmény	Képző- és iparművészeti, táncművészeti, szín- és bábművészeti ág 9-12. óra			268		241	2 350 000	1 679 467	1 488 333
Széchenyi krt-i Általános Iskola, Sportiskola és Alapfokú Művészetoktatási Intézmény	Általános iskolai napközis foglalkozás 1-4. évfolyam (1-8. óra)	219	207,6				2 350 000	3 293 760	3 133 333
Széchenyi krt-i Általános Iskola, Sportiskola és Alapfokú Művészetoktatási Intézmény	Általános iskolai napközis foglalkozás 5-8. évfolyam (1-8. óra)	61	51,4				2 350 000	611 627	470 000
Széchenyi krt-i Általános Iskola, Sportiskola és Alapfokú Művészetoktatási Intézmény	1-4. évfolyamos napközis foglalkoztatás 9-12. óra			223		207,6	2 350 000	1 676 960	1 566 667
Széchenyi krt-i Általános Iskola, Sportiskola és Alapfokú Művészetoktatási Intézmény	5-8. évfolyamos napközis/tanulósobai foglalkoztatás 9-12. óra			60		51,4	2 350 000	300 800	235 000
Széchenyi krt-i Általános Iskola, Sportiskola és Alapfokú Művészetoktatási Intézmény	Fogyatékos tanulók, akik tanulmányi kötelezettségüket a rehabilitációs bizottság szakvéleménye alapján magánanulónként teljesítik, továbbá azon nem fogyatékos tanulók, akik orvosi igazolás alapján magántanulók legálább heti 8 tanítási órában (1-8. hónapra	1	1				224 000	149 333	149 333
Széchenyi krt-i Általános Iskola, Sportiskola és Alapfokú Művészetoktatási Intézmény	Testi, érzékszervi és középsúlyos értelmi fogyatékos, továbbá az autista gyermekek, tanulók (a közoktatási tv. 3. sz mell. II/3. pontja szerint a csoport osztály-szervezésnél 3 főként kell számításba venni (1-8. hónap)	1	1				358 400	238 933	238 933
Széchenyi krt-i Általános Iskola, Sportiskola és Alapfokú Művészetoktatási Intézmény	Beszédfogyatékos, enyhe értelmi fogyatékos, viselkedés fejlődésének organikus okokra visszavezethető tartós és súlyos rendellenessége miatt sajátos nevelési igényű gyermekek, tanulók (1-8. óra)	9	9				179 200	1 075 200	1 075 200

Intézmény	Jogcím	Mutatószám				tervezett 2010. naturália	Tényleges naturália 2010. 12.31	Támogatás	
		2009/2010 tény KORRIGÁLT	2010/2011. becsült	2010/2011. elszámolás	Ft/mutató			összege (Ft) tervezett	összege (Ft) tényleges
Széchenyi krt-i Általános Iskola, Sportiskola és Alapfokú Művészetoktatási Intézmény	Viselkedés fejlődésének organikus okokra vissza nem vezethető tartós és súlyos rendellenessége miatt sajátos nevelési igényű gyermekek, tanulók (1-8. óra)	11	11		7.33	7.33	134 400	985 600	985 600
Széchenyi krt-i Általános Iskola, Sportiskola és Alapfokú Művészetoktatási Intézmény	Fogyatékos tanulók, akik tanulmányi kötelezettségeiket a rehabilitációs bizottság szakvéleménye alapján magántanulóként teljesítik, továbbá azon nem fogyatékos tanulók, akik orvosi igazolás alapján magántanulók legalább heti 8 tanítási órában (9-12. hónap)		1	3	0.33	0.33	224 000	74 667	224 000
Széchenyi krt-i Általános Iskola, Sportiskola és Alapfokú Művészetoktatási Intézmény	Testi, érzékszervi és középsúlyos értelmi fogyatékos, továbbá az autista gyermekek, tanulók (a közoktatási tv. 3. sz. mell. II/3. pontja szerint a csoport osztiály-szervezésnél 3 főként kell számitásba venni (9-12. hónap)		1	1	0.33	0.33	358 400	119 467	119 467
Széchenyi krt-i Általános Iskola, Sportiskola és Alapfokú Művészetoktatási Intézmény	Beszédfogyatékos, nyelvi értelmi fogyatékos, viselkedés fejlődésének organikus okokra visszavezethető tartós és súlyos rendellenessége miatt sajátos nevelési igényű gyermekek, tanulók (9-12. óra)		10	8	3.33	2.67	179 200	597 333	477 867
Széchenyi krt-i Általános Iskola, Sportiskola és Alapfokú Művészetoktatási Intézmény	Viselkedés fejlődésének organikus okokra vissza nem vezethető tartós és súlyos rendellenessége miatt sajátos nevelési igényű gyermekek, tanulók (9-12. óra)		9	8	3.00	2.67	134 400	403 200	358 400
Széchenyi krt-i Általános Iskola, Sportiskola és Alapfokú Művészetoktatási Intézmény	Képző- és iparművészeti, táncművészeti, szín- és bábművészeti ág. Minősített intézményben	268	268		178.67	178.67	17 600	3 144 533	3 144 533
Széchenyi krt-i Általános Iskola, Sportiskola és Alapfokú Művészetoktatási Intézmény	Képző- és iparművészeti, táncművészeti, szín- és bábművészeti ág. Minősített intézményben		268	241	89.33	80.33	17 600	1 572 267	1 413 867
Széchenyi krt-i Általános Iskola, Sportiskola és Alapfokú Művészetoktatási Intézmény	Óvodában, iskolában, kollégiumban szervezett kedvezményes elkezesítés				108.00	143.40	65 000	7 020 000	9 321 000
Széchenyi krt-i Általános Iskola, Sportiskola és Alapfokú Művészetoktatási Intézmény	Kiegészítő hozzájárulás a rendszeres gyermekvédelmi kedvezményben részesülő 5-6-7. évfolyamos általános iskolai tanulók ingyenes elkezesítéséhez				18.00	26.60	20 000	360 000	532 000
Széchenyi krt-i Általános Iskola, Sportiskola és Alapfokú Művészetoktatási Intézmény	Tanulók ingyenes tankönyvellátása				130.00	114.00	10 000	1 300 000	1 140 000
Széchenyi krt-i Általános Iskola, Sportiskola és Alapfokú Művészetoktatási Intézmény	Általános hozzájárulás a tanulók tankönyvellátásához				429.00	428.00	1 000	429 000	428 000
Széchenyi krt-i Általános Iskola, Sportiskola és Alapfokú Művészetoktatási Intézmény	Általános hozzájárulás a tanulók tankönyvellátásához							96 084 070	97 393 200
Ujvárosi Általános Iskola	Iskolai oktatás 1-2. évfolyam	45	45		2 350 000	2 350 000	2 350 000	4 028 571	4 073 333
Ujvárosi Általános Iskola	Iskolai oktatás 3. évfolyam	28	28		2 350 000	2 350 000	2 350 000	2 548 444	2 506 667
Ujvárosi Általános Iskola	Iskolai oktatás 4. évfolyam	27	27		2 350 000	2 350 000	2 350 000	3 674 813	3 603 333
Ujvárosi Általános Iskola	Iskolai oktatás 5-6. évfolyam	55	55		2 350 000	2 350 000	2 350 000	5 806 884	5 796 667
Ujvárosi Általános Iskola	Iskolai oktatás 7. évfolyam	20	20		2 350 000	2 350 000	2 350 000	2 397 681	2 350 000
Ujvárosi Általános Iskola	Iskolai oktatás 8. évfolyam	11	11		2 350 000	2 350 000	2 350 000	1 516 533	1 566 667
Ujvárosi Általános Iskola	Iskolai oktatás 1-2. évfolyam			32	2 350 000	2 350 000	2 350 000		
Ujvárosi Általános Iskola	Iskolai oktatás 3. évfolyam			24	2 350 000	2 350 000	2 350 000		
Ujvárosi Általános Iskola	Iskolai oktatás 4. évfolyam			26	2 350 000	2 350 000	2 350 000		
Ujvárosi Általános Iskola	Iskolai oktatás 5-6. évfolyam			50	2 350 000	2 350 000	2 350 000		
Ujvárosi Általános Iskola	Iskolai oktatás 7. évfolyam			27	2 350 000	2 350 000	2 350 000		
Ujvárosi Általános Iskola	Iskolai oktatás 8. évfolyam			17	2 350 000	2 350 000	2 350 000		
Ujvárosi Általános Iskola	Általános iskolai napközis foglalkozás 1-4. évfolyam (1-8. óra)	20	20		2 350 000	2 350 000	2 350 000	300 800	313 333
Ujvárosi Általános Iskola	Általános iskolai napközis foglalkozás 5-8. évfolyam (1-8. óra)	46	41		2 350 000	2 350 000	2 350 000	411 094	470 000
Ujvárosi Általános Iskola	Iskolathonos oktatás általános iskola 1-3. évfolyamán	73	73		2 350 000	2 350 000	2 350 000	1 470 429	1 410 000
Ujvárosi Általános Iskola	5-8. évfolyamos napközis/tanulószobai foglalkoztatás 9-12. óra			46	2 350 000	2 350 000	2 350 000		
Ujvárosi Általános Iskola	1-3. évfolyamos iskolathonos oktatás 9-12. óra			56	2 350 000	2 350 000	2 350 000		
Ujvárosi Általános Iskola	4. évfolyamos iskolathonos oktatás 9-12. óra			26	2 350 000	2 350 000	2 350 000		



Intézmény	Jogcím	Mutatószám				Tervezett 2010. naturália	Tényleges naturália 2010. 12.31	Támogatás	
		2009/2010 tény KORRIGÁLT	2010/2011. becsült	2010/2011. elszámolás	F/mutató			összege (Ft) tervezett	összege (Ft) tényleges
Újvárosi Általános Iskola	Fogyatékos tanulók, akik tanulmányi kötelezettségüket a rehabilitációs bizottság szakvéleménye alapján magántanulóként teljesítik, továbbá azon nem fogyatékos tanulók, akik orvosi igazolás alapján magántanulók legalább heti 8 tanítási órában (1-8. hónapra)	1	1		0,67	0,67	224 000	149 333	149 333
Újvárosi Általános Iskola	Gyógynevelési nevelésből visszahelyezettek (1-8. hó)	1			0,67	0,00	134 400	89 600	
Újvárosi Általános Iskola	Beszédfogyatékos, enyhe értelmi fogyatékos, viselkedés fejlődésének organikus okokra visszavezethető tartós és súlyos rendellenessége miatt sajátos nevelési igényű gyermekek, tanulók (1-8. hó)	14	14		9,33	9,33	179 200	1 672 533	1 672 533
Újvárosi Általános Iskola	Viselkedés fejlődésének organikus okokra vissza nem vezethető tartós és súlyos rendellenessége miatt sajátos nevelési igényű gyermekek, tanulók (1-8. hó)	16	16		10,67	10,67	134 400	1 433 600	1 433 600
Újvárosi Általános Iskola	Fogyatékos tanulók, akik tanulmányi kötelezettségüket a rehabilitációs bizottság szakvéleménye alapján magántanulóként teljesítik, továbbá azon nem fogyatékos tanulók, akik orvosi igazolás alapján magántanulók legalább heti 8 tanítási órában (9-12. hónapra)				0,33	0,33	224 000		
Újvárosi Általános Iskola	Gyógynevelési nevelésből visszahelyezettek		1		0,33		134 400		
Újvárosi Általános Iskola	Beszédfogyatékos, enyhe értelmi fogyatékos, viselkedés fejlődésének organikus okokra visszavezethető tartós és súlyos rendellenessége miatt sajátos nevelési igényű gyermekek, tanulók (9-12. hó)		12		4,00		179 200		
Újvárosi Általános Iskola	Viselkedés fejlődésének organikus okokra vissza nem vezethető tartós és súlyos rendellenessége miatt sajátos nevelési igényű gyermekek, tanulók (9-12. hó)		14		4,67		134 400		
Újvárosi Általános Iskola	Ovodában, iskolában, kollégiumban szervezett kedvezményes étkeztetés				144,00	99,40	65 000	9 360 000	6 461 000
Újvárosi Általános Iskola	Kiegészítő hozzájárulás a rendszeres gyermekvédelmi kedvezményben részesülő 5-7. évfolyamos általános iskolai tanulók ingyenes étkeztetéséhez				50,00	33,70	20 000	1 000 000	674 000
Újvárosi Általános Iskola	Tanulók ingyenes tankönyvellátása				166,00		10 000		
Újvárosi Általános Iskola	Általános hozzájárulás a tanulók tankönyvellátásához				176,00		1 000		
II. Rákóczi Ferenc Általános Iskola	Iskolai oktatás 1-2. évfolyam	106	106				2 350 000	9 489 524	32 480 466
II. Rákóczi Ferenc Általános Iskola	Iskolai oktatás 3. évfolyam	57	57				2 350 000	5 187 905	9 556 667
II. Rákóczi Ferenc Általános Iskola	Iskolai oktatás 4. évfolyam	60	60				2 350 000	8 166 250	5 170 000
II. Rákóczi Ferenc Általános Iskola	Iskolai oktatás 5-6. évfolyam	105	105				2 350 000	11 085 870	8 146 667
II. Rákóczi Ferenc Általános Iskola	Iskolai oktatás 7. évfolyam	62	62				2 350 000	7 432 812	11 123 333
II. Rákóczi Ferenc Általános Iskola	Iskolai oktatás 8. évfolyam	71	71				2 350 000	9 788 533	7 363 333
II. Rákóczi Ferenc Általános Iskola	Iskolai oktatás 1-2. évfolyam			95	107		2 350 000	4 252 381	9 713 333
II. Rákóczi Ferenc Általános Iskola	Iskolai oktatás 3. évfolyam			59	58		2 350 000	2 684 968	4 252 381
II. Rákóczi Ferenc Általános Iskola	Iskolai oktatás 4. évfolyam			57	55		2 350 000	2 955 405	2 663 333
II. Rákóczi Ferenc Általános Iskola	Iskolai oktatás 5-6. évfolyam			112	115		2 350 000	5 912 464	2 955 405
II. Rákóczi Ferenc Általános Iskola	Iskolai oktatás 7. évfolyam			53	51		2 350 000	3 176 928	6 110 000
II. Rákóczi Ferenc Általános Iskola	Iskolai oktatás 8. évfolyam			62	64		2 350 000	3 716 406	3 055 000
II. Rákóczi Ferenc Általános Iskola	Általános iskolai napközis foglalkozás 1-4. évfolyam (1-8. hó)	213	212,6				2 350 000	3 203 520	3 133 333
II. Rákóczi Ferenc Általános Iskola	Általános iskolai napközis foglalkozás 5-8. évfolyam (1-8. hó)	21	22,8				2 350 000	210 560	3 203 520
II. Rákóczi Ferenc Általános Iskola	1-4. évfolyamos napközis foglalkoztatás 9-12. hó			205	212,6		2 350 000	1 541 600	156 667
II. Rákóczi Ferenc Általános Iskola	5-8. évfolyamos napközis/tanulószobai foglalkoztatás 9-12. hó			18	22,8		2 350 000	90 240	1 541 600

Intézmény	Jogcím	Mutatószám			tervezett 2010. naturália	Tényleges naturália 2010. 12.31	Támogatás		
		2009/2010 tény KORRIGÁLT	2010/2011. becslült	2010/2011. elszámolás			Ft/mutató	összege (Ft) tervezett	összege (Ft) tényleges
II. Rákóczi Ferenc Általános Iskola	Fogyatékos tanulók, akik tanulmányi kötelezettségüket a rehabilitációs bizottság szakvéleménye alapján magántanulónként teljesítik, továbbá azon nem fogyatékos tanulók, akik orvosi igazolás alapján magántanulók legalább heti 8 tanítási órában (1-8. hónap)	2	2		1.33	1.33	224 000	298 667	298 667
II. Rákóczi Ferenc Általános Iskola	Gyógypedagógiai nevelésből visszahelyezettek	2			1.33	.00	134 400	179 200	
II. Rákóczi Ferenc Általános Iskola	Testi, érzékszervi és közép súlyos értelmi fogyatékos, továbbá az autista gyermekek, tanulók (a közoktatási tv. 3. sz. mell. II/3. pontja szerint a csoport oszály-szervezésnél 3 főként kell számitásba venni (1-8. hónap)	1	1		0.67	0.67	358 400	238 933	238 933
II. Rákóczi Ferenc Általános Iskola	Beszédfogyatékos, enyhe értelmi fogyatékos, viselkedés fejlődésének organikus okokra visszavezethető tartós és súlyos rendellenessége miatt sajátos nevelési igényű gyermekek, tanulók (1-8. hónap)	12	12		8.00	8.00	1 433 600	1 433 600	1 433 600
II. Rákóczi Ferenc Általános Iskola	Viselkedés fejlődésének organikus okokra vissza nem vezethető tartós és súlyos rendellenessége miatt sajátos nevelési igényű gyermekek, tanulók (1-8. hónap)	13	13		8.67	8.67	1 164 800	1 164 800	1 164 800
II. Rákóczi Ferenc Általános Iskola	Fogyatékos tanulók, akik tanulmányi kötelezettségüket a rehabilitációs bizottság szakvéleménye alapján magántanulónként teljesítik, továbbá azon nem fogyatékos tanulók, akik orvosi igazolás alapján magántanulók legalább heti 8 tanítási órában (9-12. hónapra)			2					
II. Rákóczi Ferenc Általános Iskola	Gyógypedagógiai nevelésből visszahelyezettek			2		0.67	134 400	89 600	44 800
II. Rákóczi Ferenc Általános Iskola	Testi, érzékszervi és közép súlyos értelmi fogyatékos, továbbá az autista gyermekek, tanulók (a közoktatási tv. 3. sz. mell. II/3. pontja szerint a csoport oszály-szervezésnél 3 főként kell számitásba venni (9-12. hónap)			1		0.33	358 400	119 467	119 467
II. Rákóczi Ferenc Általános iskola	Beszédfogyatékos, enyhe értelmi fogyatékos, viselkedés fejlődésének organikus okokra visszavezethető tartós és súlyos rendellenessége miatt sajátos nevelési igényű gyermekek, tanulók (9-12. hónap)			12		4.00	179 200	716 800	657 067
II. Rákóczi Ferenc Általános iskola	Viselkedés fejlődésének organikus okokra vissza nem vezethető tartós és súlyos rendellenessége miatt sajátos nevelési igényű gyermekek, tanulók (9-12. hónap)			13		4.33	134 400	582 400	627 200
II. Rákóczi Ferenc Általános Iskola	Óvodában, iskolában, kollégiumban szervezett kedvezményes étkeztetés					129.00	65 000	8 385 000	8 287 500
II. Rákóczi Ferenc Általános Iskola	Kiegészítő hozzájárulás a rendszeres gyermekvédelmi kedvezményben részesülő 5-7. évfolyamos általános iskolai tanulók ingyenes étkeztetéséhez					21.00	20 000	420 000	390 000
II. Rákóczi Ferenc Általános Iskola	Tanulók ingyenes tankönyvellátása					150.00	10 000	1 500 000	1 790 000
II. Rákóczi Ferenc Általános Iskola	Általános hozzájárulás a tanulók tankönyvellátásához					438.00	1 000	438 000	450 000
II. Rákóczi Ferenc Általános Iskola								94 611 166	94 924 699
Szandaszőlési Általános Iskola, Művelődési Ház és Alapfokú Művészetoktatási Intézmény	Iskolai oktatás 1-2. évfolyam	194	194				2 350 000	17 367 619	17 390 000
Szandaszőlési Általános Iskola, Művelődési Ház és Alapfokú Művészetoktatási Intézmény	Iskolai oktatás 3. évfolyam	78	78				2 350 000	7 099 238	7 050 000
Szandaszőlési Általános Iskola, Művelődési Ház és Alapfokú Művészetoktatási Intézmény	Iskolai oktatás 4. évfolyam	78	78				2 350 000	10 616 125	10 653 333
Szandaszőlési Általános Iskola, Művelődési Ház és Alapfokú Művészetoktatási Intézmény	Iskolai oktatás 5-6. évfolyam	177	177				2 350 000	18 687 609	18 643 333
Szandaszőlési Általános Iskola, Művelődési Ház és Alapfokú Művészetoktatási Intézmény	Iskolai oktatás 7. évfolyam	93	93				2 350 000	11 149 217	11 123 333
Szandaszőlési Általános Iskola, Művelődési Ház és Alapfokú Művészetoktatási Intézmény	Iskolai oktatás 8. évfolyam	97	97				2 350 000	13 373 067	13 316 667
Szandaszőlési Általános Iskola, Művelődési Ház és Alapfokú Művészetoktatási Intézmény	Iskolai oktatás 1-2. évfolyam			170			2 350 000	7 609 524	8 538 333



adatok Ft-ban

Intézmény	Jogcím	Mutatószám				Tervezett 2010. naturália	Tényleges naturália 2010. 12.31	Támogatás		
		2009/2010 tény	2009/2010 tény KORRIGÁLT	2010/2011. becslült	2010/2011. elszámolás			Ft/mutató	összege (Ft) tervezett	összege (Ft) tényleges
Szandaszőlősi Általános Iskola, Művelődési Ház és Alapfokú Művészetoktatási Intézmény	Iskolai oktatás 3. évfolyam			100	100			2 350 000	4 550 794	4 543 333
Szandaszőlősi Általános Iskola, Művelődési Ház és Alapfokú Művészetoktatási Intézmény	Iskolai oktatás 4. évfolyam			78	81			2 350 000	4 044 238	4 230 000
Szandaszőlősi Általános Iskola, Művelődési Ház és Alapfokú Művészetoktatási Intézmény	Iskolai oktatás 5-6. évfolyam			167	167			2 350 000	8 815 906	8 851 667
Szandaszőlősi Általános Iskola, Művelődési Ház és Alapfokú Művészetoktatási Intézmény	Iskolai oktatás 7. évfolyam			88	93			2 350 000	5 274 899	5 561 667
Szandaszőlősi Általános Iskola, Művelődési Ház és Alapfokú Művészetoktatási Intézmény	Iskolai oktatás 8. évfolyam			92	86			2 350 000	5 514 667	5 170 000
Szandaszőlősi Általános Iskola, Művelődési Ház és Alapfokú Művészetoktatási Intézmény	Képző- és iparművészeti, táncművészeti, szín- és bábművészeti ág 1-8. óra Minősített intézményben	256.4	256.4					2 350 000	3 213 547	3 290 000
Szandaszőlősi Általános Iskola, Művelődési Ház és Alapfokú Művészetoktatási Intézmény	Képző- és iparművészeti, táncművészeti, szín- és bábművészeti ág 9-12.óra			240	275			2 350 000	1 504 000	1 723 333
Szandaszőlősi Általános Iskola, Művelődési Ház és Alapfokú Művészetoktatási Intézmény	Általános iskolai napközis foglalkozás 5-8. évfolyam (1-8. óra)	52	64.3					2 350 000	521 387	626 667
Szandaszőlősi Általános Iskola, Művelődési Ház és Alapfokú Művészetoktatási Intézmény	Iskolaothonos oktatás általános iskola 1-3. évfolyamán	272	272					2 350 000	5 478 857	5 483 333
Szandaszőlősi Általános Iskola, Művelődési Ház és Alapfokú Művészetoktatási Intézmény	Iskolaothonos oktatás általános iskola 4. évfolyamán	78	78					2 350 000	2 062 125	2 036 667
Szandaszőlősi Általános Iskola, Művelődési Ház és Alapfokú Művészetoktatási Intézmény	5-8. évfolyamos napközis/tanulószerzési foglalkoztatás 9-12. óra			45	64.3			2 350 000	225 600	313 333
Szandaszőlősi Általános Iskola, Művelődési Ház és Alapfokú Művészetoktatási Intézmény	1-3. évfolyamos iskolaothonos oktatás 9-12. óra			270	290			2 350 000	2 719 286	2 898 333
Szandaszőlősi Általános Iskola, Művelődési Ház és Alapfokú Művészetoktatási Intézmény	4. évfolyamos iskolaothonos oktatás 9-12. óra			78	81			2 350 000	785 571	783 333
Szandaszőlősi Általános Iskola, Művelődési Ház és Alapfokú Művészetoktatási Intézmény	Fogyatékos tanulók, akik tanulmányi kötelezettségüket a rehabilitációs bizottság szakvéleménye alapján magántanulóként teljesítik, továbbá azon nem fogyatékos tanulók, akik orvosi igazolás alapján magántanulók legalább heti 8 tanítási órában (1-8. hónapra)	1	1					224 000	149 333	149 333
Szandaszőlősi Általános Iskola, Művelődési Ház és Alapfokú Művészetoktatási Intézmény	Testi, érzékszervi és középsúlyos értelmi fogyatékos, továbbá az autista gyermekek, tanulók (a közoktatási tv. 3. sz. mell. II/3. pontja szerinti a csoport osztiály-szervezésnél 3 főként kell számitásba venni (1-8. hónap)	4	4					358 400	955 733	955 733
Szandaszőlősi Általános Iskola, Művelődési Ház és Alapfokú Művészetoktatási Intézmény	Beszédfogyatékos, nyelvi értelmi fogyatékos, viselkedés fejlődésének organikus okokra visszavezethető tartós és súlyos rendellenessége miatt sajátos nevelési igényű gyermekek, tanulók (1-8. óra)	14	14					179 200	1 672 533	1 672 533
Szandaszőlősi Általános Iskola, Művelődési Ház és Alapfokú Művészetoktatási Intézmény	Viselkedés fejlődésének organikus okokra vissza nem vezethető tartós és súlyos rendellenessége miatt sajátos nevelési igényű gyermekek, tanulók (1-8. óra)	18	18					134 400	1 612 800	1 612 800
Szandaszőlősi Általános Iskola, Művelődési Ház és Alapfokú Művészetoktatási Intézmény	Fogyatékos tanulók, akik tanulmányi kötelezettségüket a rehabilitációs bizottság szakvéleménye alapján magántanulóként teljesítik, továbbá azon nem fogyatékos tanulók, akik orvosi igazolás alapján magántanulók legalább heti 8 tanítási órában (9-12. hónapra)			1	3			224 000	74 667	224 000
Szandaszőlősi Általános Iskola, Művelődési Ház és Alapfokú Művészetoktatási Intézmény	Testi, érzékszervi és középsúlyos értelmi fogyatékos, továbbá az autista gyermekek, tanulók (a közoktatási tv. 3. sz. mell. II/3. pontja szerinti a csoport osztiály-szervezésnél 3 főként kell számitásba venni (9-12. hónap)			3	2			358 400	358 400	238 933
Szandaszőlősi Általános Iskola, Művelődési Ház és Alapfokú Művészetoktatási Intézmény	Beszédfogyatékos, nyelvi értelmi fogyatékos, viselkedés fejlődésének organikus okokra visszavezethető tartós és súlyos rendellenessége miatt sajátos nevelési igényű gyermekek, tanulók (9-12. óra)			14	15			179 200	836 267	896 000

Intézmény	Jogcím	Mutatószám			Tervezett 2010. naturália	Tényleges naturália 2010. 12.31	Támogatás		
		2009/2010 tény KORRIGÁLT	2010/2011. becslít	2010/2011. elszámolás			Ft/mutató	összege (Ft) tervezett	összege (Ft) tényleges
Szandaszőlősi Általános Iskola, Művelődési Ház és Alapfokú Művészetoktatási Intézmény	Viselkedés fejlődésének organikus okokra vissza nem vezethető tartós és súlyos rendellenessége miatt sajátos nevelési igényű gyermekek, tanulók (9-12. óra)		15	9	5.00	3.00	134 400	672 000	403 200
Szandaszőlősi Általános Iskola, Művelődési Ház és Alapfokú Művészetoktatási Intézmény	Képző- és iparművészeti, láncművészeti, szính- és bábművészeti ág. Minősített intézményben	256	256,4		170,67	170,93	17 600	3 003 733	3 008 427
Szandaszőlősi Általános Iskola, Művelődési Ház és Alapfokú Művészetoktatási Intézmény	Képző- és iparművészeti, láncművészeti, szính- és bábművészeti ág. Minősített intézményben		240	275	80,00	91,67	17 600	1 408 000	1 613 333
Szandaszőlősi Általános Iskola, Művelődési Ház és Alapfokú Művészetoktatási Intézmény	Óvodában, iskolában, kollégiumban szervezett kedvezményes étkeztetés				218,00	229,80	65 000	14 170 000	14 937 000
Szandaszőlősi Általános Iskola, Művelődési Ház és Alapfokú Művészetoktatási Intézmény	Kiegészítő hozzájárulás a rendszeres gyermekvédelmi kedvezményben részesülő 5-7. évfolyamos általános iskolai tanulók ingyenes étkeztetéséhez				18,00	26,20	20 000	360 000	524 000
Szandaszőlősi Általános Iskola, Művelődési Ház és Alapfokú Művészetoktatási Intézmény	Tanulók ingyenes tankönyvellátása				265,00	275,00	10 000	2 650 000	2 750 000
Szandaszőlősi Általános Iskola, Művelődési Ház és Alapfokú Művészetoktatási Intézmény	Általános hozzájárulás a tanulók tankönyvellátásához				695,00	717,00	1 000	695 000	717 000
<b>Szandaszőlősi Általános Iskola, Művelődési Ház és Alapfokú Művészetoktatási Intézmény</b>	<b>Művészetoktatási Intézmény</b>							<b>159 231 743</b>	<b>161 928 957</b>
Szakiskola és Egységes Gyógypedagógiai Módszertani Intézmény	Iskolai oktatás 1-2. évfolyam	31	31				2 350 000	2 775 238	2 820 000
Liget úti Általános Iskola, Előkészítő, Készségfejlesztő Speciális Szakiskola és Egységes Gyógypedagógiai Módszertani Intézmény	Iskolai oktatás 3. évfolyam	18	18				2 350 000	1 638 286	1 566 667
Szakiskola és Egységes Gyógypedagógiai Módszertani Intézmény	Iskolai oktatás 4. évfolyam	18	18				2 350 000	2 449 875	2 506 667
Liget úti Általános Iskola, Előkészítő, Készségfejlesztő Speciális Szakiskola és Egységes Gyógypedagógiai Módszertani Intézmény	Iskolai oktatás 5-6. évfolyam	51	51				2 350 000	5 384 565	5 326 667
Szakiskola és Egységes Gyógypedagógiai Módszertani Intézmény	Iskolai oktatás 7. évfolyam	32	31				2 350 000	3 836 290	3 760 000
Liget úti Általános Iskola, Előkészítő, Készségfejlesztő Speciális Szakiskola és Egységes Gyógypedagógiai Módszertani Intézmény	Iskolai oktatás 8. évfolyam	27	27				2 350 000	3 722 400	3 760 000
Liget úti Általános Iskola, Előkészítő, Készségfejlesztő Speciális Szakiskola és Egységes Gyógypedagógiai Módszertani Intézmény	Iskolai oktatás 1-2. évfolyam		31	30			2 350 000	1 387 619	1 331 667
Liget úti Általános Iskola, Előkészítő, Készségfejlesztő Speciális Szakiskola és Egységes Gyógypedagógiai Módszertani Intézmény	Iskolai oktatás 3. évfolyam		16	22			2 350 000	728 127	1 018 333
Liget úti Általános Iskola, Előkészítő, Készségfejlesztő Speciális Szakiskola és Egységes Gyógypedagógiai Módszertani Intézmény	Iskolai oktatás 4. évfolyam		20	25			2 350 000	1 036 984	1 331 667
Liget úti Általános Iskola, Előkészítő, Készségfejlesztő Speciális Szakiskola és Egységes Gyógypedagógiai Módszertani Intézmény	Iskolai oktatás 5-6. évfolyam		38	38			2 350 000	2 006 014	2 036 667
Liget úti Általános Iskola, Előkészítő, Készségfejlesztő Speciális Szakiskola és Egységes Gyógypedagógiai Módszertani Intézmény	Iskolai oktatás 7. évfolyam		29	27			2 350 000	1 738 319	1 645 000
Liget úti Általános Iskola, Előkészítő, Készségfejlesztő Speciális Szakiskola és Egységes Gyógypedagógiai Módszertani Intézmény	Iskolai oktatás 8. évfolyam		32	30			2 350 000	1 918 145	1 801 667
Liget úti Általános Iskola, Előkészítő, Készségfejlesztő Speciális Szakiskola és Egységes Gyógypedagógiai Módszertani Intézmény	Iskolai oktatás 9-10. évfolyamon		39				2 350 000		5 013 333



Intézmény	Jogcím	Mutatószám				Tervezett 2010. naturália	Tényleges naturália 2010. 12.31	Támogatás		
		2009/2010 tény KORRIGÁLT	2010/2011. becslült	2010/2011. elszámolás	Ft/mutató			összege (Ft) tervezett	összege (Ft) tényleges	
										2009/2010 tény
Liget úti Általános Iskola, Előkészítő, Készségfejlesztő Speciális Szakiskola és Egységes Gyógypedagógiai Módszertani Intézmény	Iskolai oktatás 9-10. évfolyamon			43				2 350 000		2 820 000
Liget úti Általános Iskola, Előkészítő, Készségfejlesztő Speciális Szakiskola és Egységes Gyógypedagógiai Módszertani Intézmény	Szakiskola, szakközépiskola második és további évfolyama	41						2 350 000	4 656 917	
Liget úti Általános Iskola, Előkészítő, Készségfejlesztő Speciális Szakiskola és Egységes Gyógypedagógiai Módszertani Intézmény	Szakiskola, szakközépiskola második és további évfolyama							2 350 000	2 953 167	
Liget úti Általános Iskola, Előkészítő, Készségfejlesztő Speciális Szakiskola és Egységes Gyógypedagógiai Módszertani Intézmény	Általános iskolai napközis foglalkozás 1-4. évfolyam (1-8. óra)	11	12.3					2 350 000	165 440	156 667
Liget úti Általános Iskola, Előkészítő, Készségfejlesztő Speciális Szakiskola és Egységes Gyógypedagógiai Módszertani Intézmény	Általános iskolai napközis foglalkozás 5-8. évfolyam (1-8. óra)	35	42.7					2 350 000	350 933	470 000
Liget úti Általános Iskola, Előkészítő, Készségfejlesztő Speciális Szakiskola és Egységes Gyógypedagógiai Módszertani Intézmény	Iskolaonthonos oktatás általános iskola 1-3. évfolyamán	33	33					2 350 000	664 714	626 667
Liget úti Általános Iskola, Előkészítő, Készségfejlesztő Speciális Szakiskola és Egységes Gyógypedagógiai Módszertani Intézmény	Iskolaonthonos oktatás általános iskola 4. évfolyamán	12	12					2 350 000	317 250	313 333
Liget úti Általános Iskola, Előkészítő, Készségfejlesztő Speciális Szakiskola és Egységes Gyógypedagógiai Módszertani Intézmény	1-4. évfolyamos napközis foglalkoztatás 9-12. óra			10	12.3			2 350 000	75 200	78 333
Liget úti Általános Iskola, Előkészítő, Készségfejlesztő Speciális Szakiskola és Egységes Gyógypedagógiai Módszertani Intézmény	5-8. évfolyamos napközis/tanulószobai foglalkoztatás 9-12. óra			35	42.7			2 350 000	175 467	235 000
Liget úti Általános Iskola, Előkészítő, Készségfejlesztő Speciális Szakiskola és Egységes Gyógypedagógiai Módszertani Intézmény	1-3. évfolyamos iskolaonthonos oktatás 9-12. óra			30	35			2 350 000	302 143	391 667
Liget úti Általános Iskola, Előkészítő, Készségfejlesztő Speciális Szakiskola és Egységes Gyógypedagógiai Módszertani Intézmény	4. évfolyamos iskolaonthonos oktatás 9-12. óra			13	15			2 350 000	130 929	156 667
Liget úti Általános Iskola, Előkészítő, Készségfejlesztő Speciális Szakiskola és Egységes Gyógypedagógiai Módszertani Intézmény	Fogyatékos tanulók, akik tanulmányi kötelezettségüket a rehabilitációs bizottság szakvéleménye alapján magántanulóként teljesítik, továbbá azon nem fogyatékos tanulók, akik orvosi igazolás alapján magántanulók legalább heti 8 tanítási órában (1-8. hónapra)	13	10			8.67	6.67	224 000	1 941 333	1 493 333
Liget úti Általános Iskola, Előkészítő, Készségfejlesztő Speciális Szakiskola és Egységes Gyógypedagógiai Módszertani Intézmény	Testi, érzékszervi és középsúlyos értelmi fogyatékos, továbbá az autista gyermekek, tanulók (a közoktatási tv. 3. sz. mell. II/3. pontja szerint a csoport oszály-szervezésnél 3 főként kell számításba venni (1-8. hónap)	58	57			38.67	38.00	358 400	13 858 133	13 619 200
Liget úti Általános Iskola, Előkészítő, Készségfejlesztő Speciális Szakiskola és Egységes Gyógypedagógiai Módszertani Intézmény	Beszédfogyatékos, nyelvi értelmi fogyatékos, viselkedés fejlődésének organikusa okokra visszavezethető tartós és súlyos rendellenessége miatt sajátos nevelési igényű gyermekek, tanulók (1-8. óra)	144	145			96.00	96.67	179 200	17 203 200	17 322 667
Liget úti Általános Iskola, Előkészítő, Készségfejlesztő Speciális Szakiskola és Egységes Gyógypedagógiai Módszertani Intézmény	Viselkedés fejlődésének organikusa okokra vissza nem vezethető tartós és súlyos rendellenessége miatt sajátos nevelési igényű gyermekek, tanulók (1-8. óra)	3	3			2.00	2.00	134 400	268 800	268 800
Liget úti Általános Iskola, Előkészítő, Készségfejlesztő Speciális Szakiskola és Egységes Gyógypedagógiai Módszertani Intézmény	Fogyatékos tanulók, akik tanulmányi kötelezettségüket a rehabilitációs bizottság szakvéleménye alapján magántanulóként teljesítik, továbbá azon nem fogyatékos tanulók, akik orvosi igazolás alapján magántanulók legalább heti 8 tanítási órában (9-12. hónapra)			11	10	3.67	3.33	224 000	821 333	746 667

Intézmény	Jogcím	Mutatószám			tervezett 2010. naturália	Tényleges naturália 2010. 12.31	Támogatás		
		2009/2010 tény KORRIGÁLT	2010/2011. becslált	2010/2011. elszámolás			Ft/mutató	összege (Ft) tervezett	összege (Ft) tényleges
Liget úti Általános Iskola, Előkészítő, Készségfejlesztő Speciális Szakiskola és Egységes Gyógypedagógiai Módszertani Intézmény	Testi, érzékszervi és középsúlyos értelmi fogyatékos, továbbá az autista gyermekek, tanulók (a közoktatási tv. 3. sz. mell. II/3. pontja szerint) a csoport osztály-szervezésénél 3 főként kell számlálásba venni (9-12. hónap)		65	71	21.67	23.67	358 400	7 765 333	8 482 133
Liget úti Általános Iskola, Előkészítő, Készségfejlesztő Speciális Szakiskola és Egységes Gyógypedagógiai Módszertani Intézmény	Beszédfogyatékos, enyhe értelmi fogyatékos, viselkedés fejlődésének organikus okokra visszavezethető tartós és súlyos rendellenessége miatt sajátos nevelési igényű gyermekek, tanulók (9-12. hónap)		139	130	46.33	43.33	179 200	8 302 933	7 765 333
Liget úti Általános Iskola, Előkészítő, Készségfejlesztő Speciális Szakiskola és Egységes Gyógypedagógiai Módszertani Intézmény	Beszédfogyatékos, enyhe értelmi fogyatékos, viselkedés fejlődésének organikus okokra visszavezethető tartós és súlyos rendellenessége miatt sajátos nevelési igényű gyermekek, tanulók (1-8. hónap)		3	1	1.00	.33	134 400	134 400	44 800
Liget úti Általános Iskola, Előkészítő, Készségfejlesztő Speciális Szakiskola és Egységes Gyógypedagógiai Módszertani Intézmény	Középsúlyos, szakiskolába bejáró tanulók (1-8. hónap)	15			10.00	10.00	15 300	153 000	153 000
Liget úti Általános Iskola, Előkészítő, Készségfejlesztő Speciális Szakiskola és Egységes Gyógypedagógiai Módszertani Intézmény	Középsúlyos, szakiskolába bejáró tanulók (9-12. hónap)		18	15	6.00	5.00	15 300	91 800	76 500
Liget úti Általános Iskola, Előkészítő, Készségfejlesztő Speciális Szakiskola és Egységes Gyógypedagógiai Módszertani Intézmény	Óvodában, iskolában, kollégiumban szervezett kedvezményes étkeztetés				123.00	135.60	65 000	7 995 000	8 814 000
Liget úti Általános Iskola, Előkészítő, Készségfejlesztő Speciális Szakiskola és Egységes Gyógypedagógiai Módszertani Intézmény	Kiegészítő hozzájárulás a rendszeres gyermekvédelmi kedvezményben részesülő 5-7. évfolyamos általános iskolai tanulók ingyenes étkeztetéséhez				35.00	29.50	20 000	700 000	590 000
Liget úti Általános Iskola, Előkészítő, Készségfejlesztő Speciális Szakiskola és Egységes Gyógypedagógiai Módszertani Intézmény	Tanulók ingyenes tankönyvellátása				207.00	199.00	10 000	2 070 000	1 990 000
Liget úti Általános Iskola, Előkészítő, Készségfejlesztő Speciális Szakiskola és Egységes Gyógypedagógiai Módszertani Intézmény	Általános hozzájárulás a tanulók tankönyvellátásához				218.00	215.00	1 000	218 000	215 000
Liget úti Általános Iskola, Előkészítő, Készségfejlesztő Speciális Szakiskola és Egységes Gyógypedagógiai Módszertani Intézmény	<b>Általános hozzájárulás a tanulók tankönyvellátásához</b>						<b>99 937 287</b>	<b>100 748 102</b>	
Kőrösi Csoma Sándor Általános Iskola és Konstantin Alapfokú Művészetoktatási Intézmény	Iskolai oktatás 1-2. évfolyam	222		222			2 350 000	19 874 286	19 896 667
Kőrösi Csoma Sándor Általános Iskola és Konstantin Alapfokú Művészetoktatási Intézmény	Iskolai oktatás 3. évfolyam	100		100			2 350 000	9 101 587	9 086 667
Kőrösi Csoma Sándor Általános Iskola és Konstantin Alapfokú Művészetoktatási Intézmény	Iskolai oktatás 4. évfolyam	95		95			2 350 000	12 929 896	13 003 333
Kőrösi Csoma Sándor Általános Iskola és Konstantin Alapfokú Művészetoktatási Intézmény	Iskolai oktatás 5-6. évfolyam	229		231			2 350 000	24 177 754	24 440 000
Kőrösi Csoma Sándor Általános Iskola és Konstantin Alapfokú Művészetoktatási Intézmény	Iskolai oktatás 7. évfolyam	111		111			2 350 000	13 307 130	13 316 667
Kőrösi Csoma Sándor Általános Iskola és Konstantin Alapfokú Művészetoktatási Intézmény	Iskolai oktatás 8. évfolyam	122		122			2 350 000	16 819 733	16 763 333
Kőrösi Csoma Sándor Általános Iskola és Konstantin Alapfokú Művészetoktatási Intézmény	Iskolai oktatás 1-2. évfolyam		210	181			2 350 000	9 400 000	8 068 333
Kőrösi Csoma Sándor Általános Iskola és Konstantin Alapfokú Művészetoktatási Intézmény	Iskolai oktatás 3. évfolyam		112	110			2 350 000	5 096 889	5 013 333
Kőrösi Csoma Sándor Általános Iskola és Konstantin Alapfokú Művészetoktatási Intézmény	Iskolai oktatás 4. évfolyam		100	98			2 350 000	5 184 921	5 091 667
Kőrösi Csoma Sándor Általános Iskola és Konstantin Alapfokú Művészetoktatási Intézmény	Iskolai oktatás 5-6. évfolyam		219	224			2 350 000	11 560 978	11 828 333
Kőrösi Csoma Sándor Általános Iskola és Konstantin Alapfokú Művészetoktatási Intézmény	Iskolai oktatás 7. évfolyam		105	102			2 350 000	6 293 913	6 110 000
Kőrösi Csoma Sándor Általános Iskola és Konstantin Alapfokú Művészetoktatási Intézmény	Iskolai oktatás 8. évfolyam		111	108			2 350 000	6 653 565	6 501 667
Kőrösi Csoma Sándor Általános Iskola és Konstantin Alapfokú Művészetoktatási Intézmény	Képző- és iparművészeti, táncművészeti, szin- és bábművészeti ág 1-8. Hóna Minősített Intézményben	212.5		212.5			2 350 000	2 663 333	2 663 333



Intézmény	Jogcím	Mutatószám				tervezett natur- ália 2010. 12.31	Tényleges natur-ália 2010. 12.31	Támogatás		
		2009/2010 tény KORRIGÁLT	2010/2011. becsült	2010/2011. elszámolás	F/mutató			összege (Ft) tervezett	összege (Ft) tényleges	
Kőrösi Csoma Sándor Általános Iskola és Konstantin Alapfokú Művészetoktatási Intézmény	Képző- és iparművészeti, táncművészeti, szín- és bábművészeti ág 9-12. óra		218.2	198.0				2 350 000	1 367 387	1 253 333
Kőrösi Csoma Sándor Általános Iskola és Konstantin Alapfokú Művészetoktatási Intézmény	Általános iskolai napközis foglalkozás 1-4. évfolyam (1-8. óra)	190						2 350 000	2 857 600	2 820 000
Kőrösi Csoma Sándor Általános Iskola és Konstantin Alapfokú Művészetoktatási Intézmény	Általános iskolai napközis foglalkozás 5-8. évfolyam (1-8. óra)	148						2 350 000	1 483 947	1 723 333
Kőrösi Csoma Sándor Általános Iskola és Konstantin Alapfokú Művészetoktatási Intézmény	iskolaothonos oktatás általános iskola 1-3. évfolyamán	157						2 350 000	3 162 429	3 133 333
Kőrösi Csoma Sándor Általános Iskola és Konstantin Alapfokú Művészetoktatási Intézmény	iskolaothonos oktatás általános iskola 4. évfolyamán	21						2 350 000	555 188	626 667
Kőrösi Csoma Sándor Általános Iskola és Konstantin Alapfokú Művészetoktatási Intézmény	1-4. évfolyamos napközis foglalkoztatás 9-12. óra		140	190.6				2 350 000	1 052 800	1 410 000
Kőrösi Csoma Sándor Általános Iskola és Konstantin Alapfokú Művészetoktatási Intézmény	5-8. évfolyamos napközis/tanulószobai foglalkoztatás 9-12. óra		148	165.9				2 350 000	741 973	861 667
Kőrösi Csoma Sándor Általános Iskola és Konstantin Alapfokú Művészetoktatási Intézmény	1-3. évfolyamos iskolaothonos oktatás 9-12. óra		210	204				2 350 000	2 115 000	2 036 667
Kőrösi Csoma Sándor Általános Iskola és Konstantin Alapfokú Művészetoktatási Intézmény	4. évfolyamos iskolaothonos oktatás 9-12. óra		27	23				2 350 000	271 929	235 000
Kőrösi Csoma Sándor Általános Iskola és Konstantin Alapfokú Művészetoktatási Intézmény	Fogyatékos tanulók, akik tanulmányi kötelezettségüket a rehabilitációs bizottság szakvéleménye alapján magántanulóként teljesítik, továbbá azon nem fogyatékos tanulók, akik orvosi igazolás alapján magántanulók legálább heti 8 tanítási órában (1-8. hónapra)	4	3			2.67	2.00	224 000	597 333	448 000
Kőrösi Csoma Sándor Általános Iskola és Konstantin Alapfokú Művészetoktatási Intézmény	Gyógynevelési nevelésből visszahelyezettek (1-8. hó)	4				2.67	.00	134 400	358 400	
Kőrösi Csoma Sándor Általános Iskola és Konstantin Alapfokú Művészetoktatási Intézmény	Beszédfogyatékos, nyelvi értelmi fogyatékos, viselkedés fejlődésének organikus okokra visszavezethető tartós és súlyos rendellenessége miatt sajátos nevelési igényű gyermekek, tanulók (1-8. óra)	41	41			27.33	27.33	179 200	4 898 133	4 898 133
Kőrösi Csoma Sándor Általános Iskola és Konstantin Alapfokú Művészetoktatási Intézmény	Viselkedés fejlődésének organikus okokra vissza nem vezethető tartós és súlyos rendellenessége miatt sajátos nevelési igényű gyermekek, tanulók (1-8. óra)	36	36			24.00	24.00	134 400	3 225 600	3 225 600
Kőrösi Csoma Sándor Általános Iskola és Konstantin Alapfokú Művészetoktatási Intézmény	Fogyatékos tanulók, akik tanulmányi kötelezettségüket a rehabilitációs bizottság szakvéleménye alapján magántanulóként teljesítik, továbbá azon nem fogyatékos tanulók, akik orvosi igazolás alapján magántanulók legálább heti 8 tanítási órában (9-12. hónapra)			3	4	1.33	1.00	224 000	298 667	224 000
Kőrösi Csoma Sándor Általános Iskola és Konstantin Alapfokú Művészetoktatási Intézmény	Gyógynevelési nevelésből visszahelyezettek (9-12. hó)		4			1.33	.00	134 400	179 200	
Kőrösi Csoma Sándor Általános Iskola és Konstantin Alapfokú Művészetoktatási Intézmény	Testi, érzékszervi és közép-súlyos értelmi fogyatékos, továbbá az autista gyermekek, tanulók (a közoktatási tv. 3. sz. mell. II/3. pontja szerint a csoport osztály-szervezésnél 3 főként kell számításba venni (9-12. hónap)			1			.33	358 400		119 467
Kőrösi Csoma Sándor Általános Iskola és Konstantin Alapfokú Művészetoktatási Intézmény	Beszédfogyatékos, nyelvi értelmi fogyatékos, viselkedés fejlődésének organikus okokra visszavezethető tartós és súlyos rendellenessége miatt sajátos nevelési igényű gyermekek, tanulók (9-12. óra)		40	35		13.33	11.67	179 200	2 389 333	2 090 667
Kőrösi Csoma Sándor Általános Iskola és Konstantin Alapfokú Művészetoktatási Intézmény	Viselkedés fejlődésének organikus okokra vissza nem vezethető tartós és súlyos rendellenessége miatt sajátos nevelési igényű gyermekek, tanulók (9-12. óra)		37	31		12.33	10.33	134 400	1 657 600	1 388 800
Kőrösi Csoma Sándor Általános Iskola és Konstantin Alapfokú Művészetoktatási Intézmény	Képző- és iparművészeti, táncművészeti, szín- és bábművészeti ág. Minősített intézményben	212.5				141.67	141.67	17 600	2 493 333	2 493 333
Kőrösi Csoma Sándor Általános Iskola és Konstantin Alapfokú Művészetoktatási Intézmény	Képző- és iparművészeti, táncművészeti, szín- és bábművészeti ág. Minősített intézményben		218.2	198.0		72.73	66.00	17 600	1 283 066	1 161 600
Kőrösi Csoma Sándor Általános Iskola és Konstantin Alapfokú Művészetoktatási Intézmény	Övodában, iskolában, kollégiumban szervezett kedvezményes élektetés					371.00	369.70	65 000	24 115 000	24 030 500

Intézmény	Jogcím	Mutatószám			Tényleges naturália 2010. 12.31	Támogatás		összege (Ft) tényleges	
		2009/2010 tény KORRIGÁLT	2010/2011. becsült	2010/2011. elszámolás		Ft/mutató	összege (Ft) tervezett		
Kőrösi Csoma Sándor Általános Iskola és Konstantin Alapfokú Művészetoktatási Intézmény	Kiegészítő hozzájárulás a rendszeres gyermekvédelmi kedvezésben részesülő 5-7. évfolyamos általános iskolai tanulók ingyenes étkeztetéséhez				63.00	490.00	20 000	1 260 000	1 990 000
Kőrösi Csoma Sándor Általános Iskola és Konstantin Alapfokú Művészetoktatási Intézmény	Tanulók ingyenes tankönyvellátása					857.00	1 000	857 000	823 000
Kőrösi Csoma Sándor Általános Iskola és Konstantin Alapfokú Művészetoktatási Intézmény	Általános hozzájárulás a tanulók tankönyvellátásához							205 184 904	203 196 433
Szent-Györgyi Albert Általános Iskola	Iskolai oktatás 1-2. évfolyam	163	163				2 350 000	14 592 381	14 570 000
Szent-Györgyi Albert Általános Iskola	Iskolai oktatás 3. évfolyam	101	101				2 350 000	9 192 603	9 243 333
Szent-Györgyi Albert Általános Iskola	Iskolai oktatás 4. évfolyam	92	92				2 350 000	12 521 583	12 533 333
Szent-Györgyi Albert Általános Iskola	Iskolai oktatás 5-6. évfolyam	189	189				2 350 000	19 954 565	19 896 667
Szent-Györgyi Albert Általános Iskola	Iskolai oktatás 7. évfolyam	91	91				2 350 000	10 909 449	10 966 667
Szent-Györgyi Albert Általános Iskola	Iskolai oktatás 8. évfolyam	114	114				2 350 000	15 716 800	15 666 667
Szent-Györgyi Albert Általános Iskola	Iskolai oktatás 1-2. évfolyam			162			2 350 000	7 251 429	6 815 000
Szent-Györgyi Albert Általános Iskola	Iskolai oktatás 3. évfolyam			93			2 350 000	4 232 238	4 308 333
Szent-Györgyi Albert Általános Iskola	Iskolai oktatás 4. évfolyam			101			2 350 000	5 236 770	5 405 000
Szent-Györgyi Albert Általános Iskola	Iskolai oktatás 5-6. évfolyam			189			2 350 000	9 977 283	9 948 333
Szent-Györgyi Albert Általános Iskola	Iskolai oktatás 7. évfolyam			92			2 350 000	5 514 667	5 405 000
Szent-Györgyi Albert Általános Iskola	Iskolai oktatás 8. évfolyam			91			2 350 000	5 454 725	5 248 333
Szent-Györgyi Albert Általános Iskola	Általános iskolai napközis foglalkozás 1-4. évfolyam (1-8. óra)	257	171.3				2 350 000	3 865 280	2 506 667
Szent-Györgyi Albert Általános Iskola	Általános iskolai napközis foglalkozás 5-8. évfolyam (1-8. óra)	88	78.9				2 350 000	882 347	783 333
Szent-Györgyi Albert Általános Iskola	1-3. évfolyamos iskolaonthonos oktatás 1-8. óra	67	67				2 350 000	1 349 571	1 410 000
Szent-Györgyi Albert Általános Iskola	1-4. évfolyamos napközis foglalkoztatás 9-12. óra			189			2 350 000	1 421 280	1 253 333
Szent-Györgyi Albert Általános Iskola	5-8. évfolyamos napközis/tanulószobai foglalkoztatás 9-12. óra			90			2 350 000	451 200	391 667
Szent-Györgyi Albert Általános Iskola	1-3. évfolyamos iskolaonthonos oktatás 9-12. óra			152			2 350 000	1 530 857	1 566 667
Szent-Györgyi Albert Általános Iskola	Fogyatékos tanulók, akik tanulmányi kötelezettségüket a rehabilitációs bizottság szakvéleménye alapján magántanulóként teljesítik, továbbá azon nem fogyatékos tanulók, akik orvosi igazolás alapján magántanulók legalább heti 8 tanítási órában (1-8. hónapra)	6	6				224 000	896 000	896 000
Szent-Györgyi Albert Általános Iskola	Gyógypedagógiai nevelésből visszahelyezettek	3					134 400	268 800	
Szent-Györgyi Albert Általános Iskola	Testi, érzékszervi és középsúlyos értelmi fogyatékos, továbbá az autista gyermekek, tanulók (a közoktatási tv. 3. sz mell. II/3. pontja szerint a csoport osztály-szervezésnél 3 főként kell számításba venni (1-8. hónap)	2	3				358 400	477 867	716 800
Szent-Györgyi Albert Általános Iskola	Beszédfogyatékos, enyhe értelmi fogyatékos, viselkedés fejlődésének organikus okokra visszavezethető tartós és súlyos rendellenessége miatt sajátos nevelési igényű gyermekek, tanulók (1-8. óra)	39	40				179 200	4 659 200	4 778 667
Szent-Györgyi Albert Általános Iskola	Viselkedés fejlődésének organikus okokra vissza nem vezethető tartós és súlyos rendellenessége miatt sajátos nevelési igényű gyermekek, tanulók (1-8. óra)	35	35				134 400	3 136 000	3 136 000
Szent-Györgyi Albert Általános Iskola	Fogyatékos tanulók, akik tanulmányi kötelezettségüket a rehabilitációs bizottság szakvéleménye alapján magántanulóként teljesítik, továbbá azon nem fogyatékos tanulók, akik orvosi igazolás alapján magántanulók legalább heti 8 tanítási órában (9-12. hónap)			6			224 000	448 000	224 000
Szent-Györgyi Albert Általános Iskola	Gyógypedagógiai nevelésből visszahelyezettek			2			134 400	89 600	
Szent-Györgyi Albert Általános Iskola	Testi, érzékszervi és középsúlyos értelmi fogyatékos, továbbá az autista gyermekek, tanulók (a közoktatási tv. 3. sz mell. II/3. pontja szerint a csoport osztály-szervezésnél 3 főként kell számításba venni (9-12. hónap)			2			358 400	238 933	358 400



Intézmény	Jogcím	Mutatószám			Tervezett 2010. naturália	Tényleges naturália 2010. 12.31	Támogatás		összege (Ft) tényleges
		2009/2010 tény KÖRRIGÁLT	2010/2011. becsült	2010/2011. elszámolás			Ft/mutató	összege (Ft) tervezett	
Szent-Györgyi Albert Általános Iskola	Beszédfogyatékos, nyelvi értelmi fogyatékos, viselkedés fejlődésének organikus okokra visszavezethető tartós és súlyos rendellenessége miatt sajátos nevelési igényű gyermekek, tanulók (9-12. óra)		38	35	12.67	11.67	179 200	2 269 867	2 090 667
Szent-Györgyi Albert Általános Iskola	Viselkedés fejlődésének organikus okokra vissza nem vezethető tartós és súlyos rendellenessége miatt sajátos nevelési igényű gyermekek, tanulók (9-12. óra)		32	31	10.67	10.33	134 400	1 433 600	1 388 800
Szent-Györgyi Albert Általános Iskola	Óvodában, iskolában, kollégiumban szervezett kedvezményes étkeztetés				260.00	281.10	65 000	16 900 000	18 271 500
Szent-Györgyi Albert Általános Iskola	Kiegészítő hozzájárulás a rendszeres gyermekvédelmi kedvezményben részesülő 5-7. évfolyamos általános iskolai tanulók ingyenes étkeztetéséhez				65.00	75.90	20 000	1 300 000	1 518 000
Szent-Györgyi Albert Általános Iskola	Tanulók ingyenes tankönyvellátása				372.00	376.00	10 000	3 720 000	3 760 000
Szent-Györgyi Albert Általános Iskola	Általános hozzájárulás a tanulók tankönyvellátásához				728.00	717.00	1 000	728 000	717 000
<b>Szent-Györgyi Albert Általános Iskola</b>								<b>166 620 895</b>	<b>165 774 167</b>
Verszegly Ferenc Gimnázium	Iskolai oktatás 9-10. évfolyamon	275					2 350 000	35 851 488	35 876 667
Verszegly Ferenc Gimnázium	Iskolai oktatás 11. évfolyamon	131					2 350 000	20 230 143	20 210 000
Verszegly Ferenc Gimnázium	Iskolai oktatás 12-13. évfolyamon	133					2 350 000	22 118 923	22 090 000
Verszegly Ferenc Gimnázium	Iskolai oktatás 9-10. évfolyamon		269	269			2 350 000	17 534 637	17 546 667
Verszegly Ferenc Gimnázium	Iskolai oktatás 11. évfolyamon		140	139			2 350 000	10 810 000	10 731 667
Verszegly Ferenc Gimnázium	Iskolai oktatás 12. évfolyamon		131	130			2 350 000	10 115 071	10 026 667
Verszegly Ferenc Gimnázium	Beszédfogyatékos, nyelvi értelmi fogyatékos, viselkedés fejlődésének organikus okokra visszavezethető tartós és súlyos rendellenessége miatt sajátos nevelési igényű gyermekek, tanulók (1-8. óra)	2					179 200		238 933
Verszegly Ferenc Gimnázium	Beszédfogyatékos, nyelvi értelmi fogyatékos, viselkedés fejlődésének organikus okokra visszavezethető tartós és súlyos rendellenessége miatt sajátos nevelési igényű gyermekek, tanulók (9-12. óra)						179 200		119 467
Verszegly Ferenc Gimnázium	Középiskolába, szakiskolába bejáró tanulók (1-8. hó)	122	122		81.33	81.33	15 300	1 244 400	1 244 400
Verszegly Ferenc Gimnázium	Óvodában, iskolában, kollégiumban szervezett kedvezményes étkeztetés		122	131	40.67	43.67	15 300	622 200	668 100
Verszegly Ferenc Gimnázium	Tanulók ingyenes tankönyvellátása				90.00	84.40	65 000	5 850 000	5 486 000
Verszegly Ferenc Gimnázium	Általános hozzájárulás a tanulók tankönyvellátásához				115.00	120.00	10 000	1 150 000	1 200 000
<b>Verszegly Ferenc Gimnázium</b>					540.00	538.00	1 000	540 000	538 000
Varga Katalin Gimnázium	Iskolai oktatás 9-10. évfolyamon	265	265				2 350 000	34 547 798	34 623 333
Varga Katalin Gimnázium	Iskolai oktatás 11. évfolyamon	118	118				2 350 000	18 222 571	18 173 333
Varga Katalin Gimnázium	Iskolai oktatás 12-13. évfolyamon	156	156				2 350 000	25 944 000	26 006 667
Varga Katalin Gimnázium	Iskolai oktatás 9-10. évfolyamon		265	268			2 350 000	17 273 899	17 468 333
Varga Katalin Gimnázium	Iskolai oktatás 11. évfolyamon		128	123			2 350 000	9 883 429	9 478 333
Varga Katalin Gimnázium	Iskolai oktatás 12. évfolyamon		118	117			2 350 000	9 111 286	9 008 333
Varga Katalin Gimnázium	Iskolai oktatás 13. évfolyamon		31	31			2 350 000	2 577 769	2 585 000
Varga Katalin Gimnázium	Beszédfogyatékos, nyelvi értelmi fogyatékos, viselkedés fejlődésének organikus okokra visszavezethető tartós és súlyos rendellenessége miatt sajátos nevelési igényű gyermekek, tanulók (1-8. óra)	2	2		1.33	1.33	179 200	238 933	238 933
Varga Katalin Gimnázium	Beszédfogyatékos, nyelvi értelmi fogyatékos, viselkedés fejlődésének organikus okokra visszavezethető tartós és súlyos rendellenessége miatt sajátos nevelési igényű gyermekek, tanulók (9-12. óra)				0.67	0.67	179 200	119 467	119 467
Varga Katalin Gimnázium	Viselkedés fejlődésének organikus okokra vissza nem vezethető tartós és súlyos rendellenessége miatt sajátos nevelési igényű gyermekek, tanulók (9-12. óra)						134 400		44 800
Varga Katalin Gimnázium	Két tanítási nyelven szervezett oktatás (1-8.hó)	125	125		83.33	83.33	64 000	5 333 333	5 333 333
Varga Katalin Gimnázium	Két tanítási nyelven szervezett oktatás (9-12. hó)		125	127	41.67	42.33	64 000	2 666 667	2 709 333
Varga Katalin Gimnázium	Hátrányos Helyzetű Tanulók Arany János Tehetségdöntő Programon résztvevők (1-8.hó)	128	128		85.33	85.33	315 000	26 880 000	26 880 000
Varga Katalin Gimnázium	Hátrányos Helyzetű Tanulók Arany János Tehetségdöntő Programon résztvevők (9-12.hó)		135	142	45.00	47.33	315 000	14 175 000	14 910 000



Intézmény	Jogcím	Mutatószám				tervezett 2010. naturália	Tényleges naturália 2010. 12.31	Támogatás	
		2009/2010 tény KORRIGÁLT	2010/2011. becsült	2010/2011. elszámolás	Ft/mutató			összege (Ft) tervezett	összege (Ft) tényleges
Varga Katalin Gimnázium	Középsiskolába, szakiskolába bejáró tanulók (1-8. hó)	99	99	104	66,00	66,00	1 009 800	1 009 800	1 009 800
Varga Katalin Gimnázium	Középsiskolába, szakiskolába bejáró tanulók (9-12.hó)		99	104	33,00	34,67	15 300	504 900	530 400
Varga Katalin Gimnázium	Óvodában, iskolában, kollégiumban szervezett kedvezményes étkeztetés				44,00	51,30	65 000	2 860 000	3 334 500
Varga Katalin Gimnázium	Tanulók ingyenes tankönyvellátása				165,00	186,00	10 000	1 650 000	1 860 000
Varga Katalin Gimnázium	Általános hozzájárulás a tanulók tankönyvellátásához				542,00	539,00	1 000	542 000	539 000
<b>Varga Katalin Gimnázium</b>							<b>173 540 852</b>	<b>174 852 898</b>	
Tiszaparti Gimnázium és Humán Szakközépsiskola	Iskolai oktatás 9-10. évfolyamon	215	215				2 350 000	28 029 345	28 043 333
Tiszaparti Gimnázium és Humán Szakközépsiskola	Iskolai oktatás 11. évfolyamon	142	142				2 350 000	21 928 857	21 933 333
Tiszaparti Gimnázium és Humán Szakközépsiskola	Iskolai oktatás 12-13. évfolyamon	193	193				2 350 000	32 097 385	32 116 667
Tiszaparti Gimnázium és Humán Szakközépsiskola	Iskolai oktatás 9-10. évfolyamon		211	218			2 350 000	13 753 935	14 178 333
Tiszaparti Gimnázium és Humán Szakközépsiskola	Iskolai oktatás 11. évfolyamon		109	112			2 350 000	8 416 357	8 616 667
Tiszaparti Gimnázium és Humán Szakközépsiskola	Iskolai oktatás 12. évfolyamon		142	136			2 350 000	10 964 429	10 496 667
Tiszaparti Gimnázium és Humán Szakközépsiskola	Iskolai oktatás 13. évfolyamon		35	34			2 350 000	2 910 385	2 820 000
Tiszaparti Gimnázium és Humán Szakközépsiskola	Testi, érzékszervi és középsúlyos értelmi fogyatékos, továbbá az autista gyermekek, tanulók (a közoktatási tv. 3. sz. mell. II/3. pontja szerint a csoport osztály-szervezésnél 3 főként kell számításba venni (1-8. hónap)	2	2		1.33	1.33	358 400	477 867	477 867
Tiszaparti Gimnázium és Humán Szakközépsiskola	Beszédfogyatékos, nyelvi értelmi fogyatékos, viselkedés fejlődésének organikus okokra visszavezethető tartós és súlyos rendellenessége miatt sajátos nevelési igényű gyermekek, tanulók (1-8. hónap)	6	6		4,00	4,00	179 200	716 800	716 800
Tiszaparti Gimnázium és Humán Szakközépsiskola	Viselkedés fejlődésének organikus okokra vissza nem vezethető tartós és súlyos rendellenessége miatt sajátos nevelési igényű gyermekek, tanulók (1-8. hónap)	3	3		2,00	2,00	134 400	268 800	268 800
Tiszaparti Gimnázium és Humán Szakközépsiskola	Testi, érzékszervi és középsúlyos értelmi fogyatékos, továbbá az autista gyermekek, tanulók (a közoktatási tv. 3. sz. mell. II/3. pontja szerint a csoport osztály-szervezésnél 3 főként kell számításba venni (9-12. hónap)		1	1	0,33	0,33	358 400	119 467	119 467
Tiszaparti Gimnázium és Humán Szakközépsiskola	Beszédfogyatékos, nyelvi értelmi fogyatékos, viselkedés fejlődésének organikus okokra visszavezethető tartós és súlyos rendellenessége miatt sajátos nevelési igényű gyermekek, tanulók (9-12. hónap)		6	4	2,00	1,33	179 200	358 400	238 933
Tiszaparti Gimnázium és Humán Szakközépsiskola	Viselkedés fejlődésének organikus okokra vissza nem vezethető tartós és súlyos rendellenessége miatt sajátos nevelési igényű gyermekek, tanulók (9-12. hónap)		3		1,00		134 400	134 400	
Tiszaparti Gimnázium és Humán Szakközépsiskola	Nyelvi előkészítő évfolyamon folyó oktatás (1-8.hó)	36	36		24,00	24,00	64 000	1 536 000	1 536 000
Tiszaparti Gimnázium és Humán Szakközépsiskola	Nyelvi előkészítő évfolyamon folyó oktatás (9-12. hó)		35	38	11,67	12,67	64 000	746 667	810 667
Tiszaparti Gimnázium és Humán Szakközépsiskola	Középsiskolába, szakiskolába bejáró tanulók (1-8. hó)	223	223		148,67	148,67	15 300	2 274 600	2 274 600
Tiszaparti Gimnázium és Humán Szakközépsiskola	Középsiskolába, szakiskolába bejáró tanulók (9-12.hó)		198	196	66,00	65,33	15 300	1 009 800	999 600
Tiszaparti Gimnázium és Humán Szakközépsiskola	Óvodában, iskolában, kollégiumban szervezett kedvezményes étkeztetés				77,00	73,10	65 000	5 005 000	4 751 500
Tiszaparti Gimnázium és Humán Szakközépsiskola	Tanulók ingyenes tankönyvellátása				134,00	124,00	10 000	1 340 000	1 240 000
Tiszaparti Gimnázium és Humán Szakközépsiskola	Általános hozzájárulás a tanulók tankönyvellátásához				497,00	500,00	1 000	497 000	500 000
<b>Tiszaparti Gimnázium és Humán Szakközépsiskola</b>							<b>132 585 494</b>	<b>132 139 234</b>	
Széchenyi István Gimnázium és Általános Iskola	Iskolai oktatás 7. évfolyam	21	21				2 350 000	2 517 565	2 506 667
Széchenyi István Gimnázium és Általános Iskola	Iskolai oktatás 8. évfolyam	23	23				2 350 000	3 170 933	3 133 333
Széchenyi István Gimnázium és Általános Iskola	Iskolai oktatás 9. évfolyam		21	24			2 350 000	1 258 783	1 410 000
Széchenyi István Gimnázium és Általános Iskola	Iskolai oktatás 10. évfolyam	350	350				2 350 000	45 629 167	45 590 000
Széchenyi István Gimnázium és Általános Iskola	Iskolai oktatás 11. évfolyam	162	162				2 350 000	25 017 429	25 066 667
Széchenyi István Gimnázium és Általános Iskola	Iskolai oktatás 12-13. évfolyamon	230	225				2 350 000	38 250 769	37 443 333
Széchenyi István Gimnázium és Általános Iskola	Iskolai oktatás 9-10. évfolyamon		324	292,5			2 350 000	21 119 786	19 829 642
Széchenyi István Gimnázium és Általános Iskola	Iskolai oktatás 11. évfolyamon		183	183,5			2 350 000	14 130 214	14 178 333
Széchenyi István Gimnázium és Általános Iskola	Iskolai oktatás 12. évfolyamon		163	160,5			2 350 000	12 585 929	12 376 667
Széchenyi István Gimnázium és Általános Iskola	Iskolai oktatás 13. évfolyamon		31	33,0			2 350 000	2 577 769	2 741 667
Széchenyi István Gimnázium és Általános Iskola	Általános iskolai napközis foglalkozás 5-8. évfolyam (1-8. hó)	5	6,2				2 350 000	50 133	50 133

Intézmény	Jogcím	Mutatószám				tervezett 2010. naturália	Tényleges naturália 2010.12.31	Támogatás		
		2009/2010 tény KORRIGÁLT	2010/2011. becsült	2010/2011. elszámolás	Ft/mutató			összege (Ft) tervezett	összege (Ft) tényleges	
										2009/2010 tény
Széchenyi István Gimnázium és Általános Iskola	Általános iskolai napközis foglalkozás 5-8. évfolyam (9-12. óra)		2	6.2				2.350 000	10 027	10 027
Széchenyi István Gimnázium és Általános Iskola	Fogyatékos tanulók, akik tanulmányi kötelezettségüket a rehabilitációs bizottság szakvéleménye alapján magántanulónként teljesítik, továbbá azon nem fogyatékos tanulók, akik orvosi igazolás alapján magántanulók legalább heti 8 tanítási órában (1-8. hónapra)	3	3			2.00	2.00	224 000	448 000	448 000
Széchenyi István Gimnázium és Általános Iskola	Beszédfogyatékos, enyhe értelmi fogyatékos, viselkedés fejlődésének organikus okokra visszavezethető tartós és súlyos rendellenessége miatt sajátos nevelési igényű gyermekek, tanulók (1-8. óra)	7	7			4.67	4.67	179 200	836 267	836 267
Széchenyi István Gimnázium és Általános Iskola	Viselkedés fejlődésének organikus okokra vissza nem vezethető tartós és súlyos rendellenessége miatt sajátos nevelési igényű gyermekek, tanulók (1-8. óra)	12	12			8.00	8.00	134 400	1 075 200	1 075 200
Széchenyi István Gimnázium és Általános Iskola	Fogyatékos tanulók, akik tanulmányi kötelezettségüket a rehabilitációs bizottság szakvéleménye alapján magántanulónként teljesítik, továbbá azon nem fogyatékos tanulók, akik orvosi igazolás alapján magántanulók legalább heti 8 tanítási órában (9-12. hónapra)		2			0.67	0.67	224 000	149 333	149 333
Széchenyi István Gimnázium és Általános Iskola	Testi, érzékszervi és közép súlyos értelmi fogyatékos, továbbá az autista gyermekek, tanulók (a köznevelési tv. 3. sz. mell. II/3. pontja szerint a csoport osztály-szervezésnél 3 főként kell számításba venni (9-12. hónap)				2			358 400		238 933
Széchenyi István Gimnázium és Általános Iskola	Beszédfogyatékos, enyhe értelmi fogyatékos, viselkedés fejlődésének organikus okokra visszavezethető tartós és súlyos rendellenessége miatt sajátos nevelési igényű gyermekek, tanulók (9-12. óra)		6		7		2.00	179 200	358 400	418 133
Széchenyi István Gimnázium és Általános Iskola	Viselkedés fejlődésének organikus okokra vissza nem vezethető tartós és súlyos rendellenessége miatt sajátos nevelési igényű gyermekek, tanulók (9-12. óra)	36	36			24.00	24.00	64 000	1 536 000	1 536 000
Széchenyi István Gimnázium és Általános Iskola	Nyelvi előkészítő évfolyamon folyó oktatás (1-8. hó)		32		38		10.67	64 000	682 667	810 667
Széchenyi István Gimnázium és Általános Iskola	Középsúlyos, szakiskolába bejáró tanulók (1-8. hó)	235	235			156.67	156.67	15 300	2 397 000	2 397 000
Széchenyi István Gimnázium és Általános Iskola	Középsúlyos, szakiskolába bejáró tanulók (9-12. hó)		220		198		73.33	15 300	1 122 000	1 009 800
Széchenyi István Gimnázium és Általános Iskola	Óvodában, iskolában, kollégiumban szervezett kedvezményes étkeztetés					55.00	78.10	65 000	3 575 000	5 076 500
Széchenyi István Gimnázium és Általános Iskola	Kiegészítő hozzájárulás a rendszeres gyermekvédelmi kedvezményben részesülő 5-6-7. évfolyamos általános iskolai tanulók ingyenes étkeztetéséhez					2.00	2.10	20 000	40 000	42 000
Széchenyi István Gimnázium és Általános Iskola	Tanulók ingyenes tankönyvellátása					201.00	171.00	10 000	2 010 000	1 710 000
Széchenyi István Gimnázium és Általános Iskola	Általános hozzájárulás a tanulók tankönyvellátásához					699.00	676.00	1 000	699 000	676 000
Széchenyi István Gimnázium és Általános Iskola	Iskolai oktatás 9-10. évfolyamon	1 118	1 113.8					2 350 000	146 142 922	145 230 000
Szolnoki Műszaki Szakközép- és Szakiskola	Iskolai oktatás 11. évfolyamon	456	446.5					2 350 000	70 419 429	68 933 333
Szolnoki Műszaki Szakközép- és Szakiskola	Iskolai oktatás 12-13. évfolyamon	423	418.8					2 350 000	70 348 154	69 716 667
Szolnoki Műszaki Szakközép- és Szakiskola	Iskolai oktatás 9-10. évfolyamon	1 118	1 025					2 350 000	72 876 298	66 818 333
Szolnoki Műszaki Szakközép- és Szakiskola	Iskolai oktatás 11. évfolyamon	456	454					2 350 000	35 209 714	35 093 333
Szolnoki Műszaki Szakközép- és Szakiskola	Iskolai oktatás 12. évfolyamon	423	413					2 350 000	32 661 643	31 881 667
Szolnoki Műszaki Szakközép- és Szakiskola	Felzárkóztató 9. évfolyam, szakiskola, szakközépiskola első szakképzési évfolyama	839	834					2 350 000	95 296 417	94 783 333
Szolnoki Műszaki Szakközép- és Szakiskola	Felzárkóztató 9. évfolyam, szakiskola, szakközépiskola első-második szakképzési évfolyama				809			2 350 000	47 137 083	45 981 667
Szolnoki Műszaki Szakközép- és Szakiskola	Iskolai gyakorlati oktatás a szakiskola 9-10. évf.(1-8.hó)	220	220			146.67	146.67	35 000	5 133 333	5 133 333
Szolnoki Műszaki Szakközép- és Szakiskola	Iskolai gyakorlati oktatás szakközépiskola 9-10. évf.(1-8.hó)	605	606			403.33	404.00	35 000	14 116 667	14 140 000
Szolnoki Műszaki Szakközép- és Szakiskola	1. évfolyamos és többévfolyamos képzés közbenes képzési évfolyamai (szakmai gyakorlati képzés) (1-8.hó)	331	332			220.67	221.33	98 000	21 625 333	21 690 667



Intézmény	Jocim	Mutatószám			tervezett 2010. naturália	Tényleges naturália 2010. 12.31	Támogatás		
		2009/2010 tény KORRIGÁLT	2010/2011. becsült	2010/2011. elszámolás			F/mutató	összege (Ft) tervezett	összege (Ft) tényleges
Szolnoki Műszaki Szakközép- és Szakiskola	1. évfolyamos képzés ha a képzési idő meghaladja az 1 évet (szakmai gyakorlati képzés) (1-8.hó)	220	220		146.67	146.67	137 200	20 122 667	20 122 667
Szolnoki Műszaki Szakközép- és Szakiskola	Záróévfolyamos képzés ha a képzési idő meghaladja az 1 évet (szakmai gyakorlati képzés) (1-8.hó)	23	26		15.33	17.33	58 800	901 600	1 019 200
Szolnoki Műszaki Szakközép- és Szakiskola	Tanulószerződés alapján nem helyi önkormányzati intézményben szervezett gyakorlati képzés (szakmai gyakorlati képzés) (1-8.hó)	261	236		174.00	157.33	19 600	3 410 400	3 083 733
Szolnoki Műszaki Szakközép- és Szakiskola	Iskolai gyakorlati oktatás a szakiskola 9-10. évf.(9-12. hó)			220	73.33	63.00	35 000	2 566 667	2 205 000
Szolnoki Műszaki Szakközép- és Szakiskola	Iskolai gyakorlati oktatás szakközépiskola 9-10. évf.(9-12. hó)			602	200.67	197.33	35 000	7 023 333	6 906 667
Szolnoki Műszaki Szakközép- és Szakiskola	1. évfolyamos és többévfolyamos képzés közbeni képzési évfolyam (szakmai gyakorlati képzés) (9-12. hó)			321	107.00	89.67	98 000	10 486 000	8 787 333
Szolnoki Műszaki Szakközép- és Szakiskola	1. évfolyamos képzés ha a képzési idő meghaladja az 1 évet (szakmai gyakorlati képzés) (9-12. hó)			217	72.33	79.33	137 200	9 924 133	10 884 533
Szolnoki Műszaki Szakközép- és Szakiskola	Záróévfolyamos képzés ha a képzési idő meghaladja az 1 évet (szakmai gyakorlati képzés) (9-12. hó)			53	17.67	13.33	58 800	1 038 800	784 000
Szolnoki Műszaki Szakközép- és Szakiskola	Tanulószerződés alapján nem helyi önkormányzati intézményben szervezett gyakorlati képzés (szakmai gyakorlati képzés) (9-12.hó)			261	87.00	77.00	19 600	1 705 200	1 509 200
Szolnoki Műszaki Szakközép- és Szakiskola	Testi, érzékszervi és középsúlyos értelmi fogyatékos, továbbá az autista gyermekek, tanulók (a közoktatási tv. 3. sz.mell. II/3. pontja szerinti a csoport osztály-szervezésnél 3 főként kell számitásba venni (1-8. hónap)	1			0.67	0.00	358 400	238 933	
Szolnoki Műszaki Szakközép- és Szakiskola	Beszédfogyatékos, nyelhe értelmi fogyatékos, viselkedési fejlődésének organikus okokra visszavezethető tartós és súlyos rendellenessége miatt sajátos nevelési igényű gyermekek, tanulók (1-8. hónap)	57	52		38.00	34.67	179 200	6 809 600	6 212 267.00
Szolnoki Műszaki Szakközép- és Szakiskola	Viselkedési fejlődésének organikus okokra vissza nem vezethető tartós és súlyos rendellenessége miatt sajátos nevelési igényű gyermekek, tanulók (1-8. hónap)	41	40		27.33	26.67	134 400	3 673 600	3 584 000.00
Szolnoki Műszaki Szakközép- és Szakiskola	Testi, érzékszervi és középsúlyos értelmi fogyatékos, továbbá az autista gyermekek, tanulók (a közoktatási tv. 3. sz.mell. II/3. pontja szerinti a csoport osztály-szervezésnél 3 főként kell számitásba venni (9-12. hónap)			1	0.33	0.67	358 400	119 467	238 933
Szolnoki Műszaki Szakközép- és Szakiskola	Beszédfogyatékos, nyelhe értelmi fogyatékos, viselkedési fejlődésének organikus okokra visszavezethető tartós és súlyos rendellenessége miatt sajátos nevelési igényű gyermekek, tanulók (9-12. hónap)			57	19.00	19.33	179 200	3 404 800	3 464 533
Szolnoki Műszaki Szakközép- és Szakiskola	Viselkedési fejlődésének organikus okokra vissza nem vezethető tartós és súlyos rendellenessége miatt sajátos nevelési igényű gyermekek, tanulók (9-12. hónap)			41	13.67	15.67	134 400	1 836 800	2 105 600
Szolnoki Műszaki Szakközép- és Szakiskola	Hátrányos Helyzetű Tanulók Arany János Tehetséggondozó Programon résztvevők (1-8. hó)	23	22		15.33	14.67	315 000	4 830 000	4 620 000
Szolnoki Műszaki Szakközép- és Szakiskola	Hátrányos Helyzetű Tanulók Arany János Tehetséggondozó Programon résztvevők (9-12.hó)			23	7.67	10.67	315 000	2 415 000	3 360 000
Szolnoki Műszaki Szakközép- és Szakiskola	Középsúlyos, szakközépiskolába bejáró tanulók (1-8.hó)	1 522	1 505		1 014.67	1 003.33	15 300	15 524 400	15 351 000
Szolnoki Műszaki Szakközép- és Szakiskola	Középsúlyos, szakközépiskolába bejáró tanulók (9-12.hó)			1 514	504.67	489.33	15 300	7 721 400	7 486 800
Szolnoki Műszaki Szakközép- és Szakiskola	Óvodában, iskolában, kollégiumban szervezett kedvezményes étkeztetés				136	159.3	65 000	8 840 000	10 354 500
Szolnoki Műszaki Szakközép- és Szakiskola	Tanulók ingyenes tankönyvellátása				760	884	10 000	7 600 000	8 840 000
Szolnoki Műszaki Szakközép- és Szakiskola	Általános hozzájárulás a tanulók tankönyvellátásához				2 714	2 599	1 000	2 714 000	2 599 000
Szolnoki Műszaki Szakközép- és Szakiskola								733 873 793	722 921 299
Szolnoki Szolgáltatási Szakközép- és Szakiskola	Iskolai oktatás 9-10. évfolyamon	807.6	807.6				2 350 000	105 286 043	105 280 000
Szolnoki Szolgáltatási Szakközép- és Szakiskola	Iskolai oktatás 11. évfolyamon	266.6	266.6				2 350 000	41 170 657	41 203 333
Szolnoki Szolgáltatási Szakközép- és Szakiskola	Iskolai oktatás 12-13. évfolyamon	314.6	315.2				2 350 000	52 320 400	52 483 333
Szolnoki Szolgáltatási Szakközép- és Szakiskola	Iskolai oktatás 9-10. évfolyamon			736.0			2 350 000	47 975 810	47 391 667
Szolnoki Szolgáltatási Szakközép- és Szakiskola	Iskolai oktatás 11. évfolyamon			263.0			2 350 000	20 307 357	19 191 667



Intézmény	Jogcím	Műtatószám			Tényleges naturália 2010. 12.31	Támogatás			
		2009/2010 tény	2009/2010 tény KORRIGÁLT	2010/2011. becslült		2010/2011. elszámolás	Ft/mutató	összege (Ft) tervezett	összege (Ft) tényleges
Szolnoki Szolgáltatási Szakközép- és Szakiskola	Iskolai oktatás 12. évfolyamon			246.0		244.0	2 350 000	18 994 714	18 878 333
Szolnoki Szolgáltatási Szakközép- és Szakiskola	Iskolai oktatás 13. évfolyamon			32.0		31.0	2 350 000	2 660 923	2 585 000
Szolnoki Szolgáltatási Szakközép- és Szakiskola	Felzárkóztató 9. évfolyam, szakiskola, szakközépiskola első szakkezdési évfolyama	769.7			769.7		2 350 000	87 425 092	87 420 000
Szolnoki Szolgáltatási Szakközép- és Szakiskola	Felzárkóztató 9. évfolyam, szakiskola, szakközépiskola első- második szakkezdési évfolyama			756		772	2 350 000	42 906 104	43 866 667
Szolnoki Szolgáltatási Szakközép- és Szakiskola	Iskolai gyakorlati oktatás a szakiskola 9-10. évf.(1-8.hó)	24			24		35 000	560 000	560 000
Szolnoki Szolgáltatási Szakközép- és Szakiskola	Iskolai gyakorlati oktatás a szakiskola 9-10. évf.(1-8.hó)	25			25		35 000	583 333	583 333
Szolnoki Szolgáltatási Szakközép- és Szakiskola	1. évfolyamos és többévfolyamos képzés közbeni képzési évfolyamai (szakmai gyakorlati képzés) (1-8.hó)	47.99			36.00		98 000	3 135 347	2 351 347
Szolnoki Szolgáltatási Szakközép- és Szakiskola	1. évfolyamos képzés ha a képzési idő meghaladja az 1 évet (szakmai gyakorlati képzés) (1-8.hó)	190.03			168.00		137 200	17 381 411	15 369 144
Szolnoki Szolgáltatási Szakközép- és Szakiskola	Záróévfolyamos képzés ha a képzési idő meghaladja az 1 évet (szakmai gyakorlati képzés) (1-8.hó)	101.36			84.40		58 800	3 973 312	3 306 912
Szolnoki Szolgáltatási Szakközép- és Szakiskola	Tanulószerződés alapján nem helyi önkormányzati intézményben szervezett gyakorlati képzés (szakmai gyakorlati képzés) (1-8.hó)	364.00			364.00		19 600	4 756 267	4 756 267
Szolnoki Szolgáltatási Szakközép- és Szakiskola	Iskolai gyakorlati oktatás a szakiskola 9-10. évf.(9-12. hó)			24		34	35 000	280 000	396 667
Szolnoki Szolgáltatási Szakközép- és Szakiskola	Iskolai gyakorlati oktatás a szakiskola 9-10. évf.(9-12. hó)			25		27	35 000	291 667	315 000
Szolnoki Szolgáltatási Szakközép- és Szakiskola	1. évfolyamos és többévfolyamos képzés közbeni képzési évfolyamai (szakmai gyakorlati képzés) (9-12. hó)			45		68	98 000	1 470 000	2 221 333
Szolnoki Szolgáltatási Szakközép- és Szakiskola	1. évfolyamos képzés ha a képzési idő meghaladja az 1 évet (szakmai gyakorlati képzés) (9-12. hó)			187		230	137 200	8 540 700	10 518 667
Szolnoki Szolgáltatási Szakközép- és Szakiskola	Záróévfolyamos képzés ha a képzési idő meghaladja az 1 évet (szakmai gyakorlati képzés) (9-12. hó)			101		88	58 800	1 984 500	1 717 940
Szolnoki Szolgáltatási Szakközép- és Szakiskola	Tanulószerződés alapján nem helyi önkormányzati intézményben szervezett gyakorlati képzés (szakmai gyakorlati képzés) (9-12. hó)			363		336	19 600	2 371 600	2 195 200
Szolnoki Szolgáltatási Szakközép- és Szakiskola	Beszédfogyatékos, enyhe értelmi fogyatékos, viselkedési fejlődésének organikus okokra visszavezethető tartós és súlyos rendellenessége miatt sajátos nevelési igényű gyermekek, tanulók (1-8. hó)	37			37		179 200	4 420 267	4 420 267
Szolnoki Szolgáltatási Szakközép- és Szakiskola	Viselkedési fejlődésének organikus okokra vissza nem vezethető tartós és súlyos rendellenessége miatt sajátos nevelési igényű gyermekek, tanulók (1-8. hó)	25			25		134 400	2 240 000	2 240 000
Szolnoki Szolgáltatási Szakközép- és Szakiskola	Beszédfogyatékos, enyhe értelmi fogyatékos, viselkedési fejlődésének organikus okokra visszavezethető tartós és súlyos rendellenessége miatt sajátos nevelési igényű gyermekek, tanulók (9-12. hó)						179 200	4 420 267	4 420 267
Szolnoki Szolgáltatási Szakközép- és Szakiskola	Viselkedési fejlődésének organikus okokra vissza nem vezethető tartós és súlyos rendellenessége miatt sajátos nevelési igényű gyermekek, tanulók (9-12. hó)						134 400	2 240 000	2 240 000
Szolnoki Szolgáltatási Szakközép- és Szakiskola	Két tanítási nyelven szervezett oktatás (1-8.hó)	164			164		64 000	6 997 333	6 997 333
Szolnoki Szolgáltatási Szakközép- és Szakiskola	Hátrányos Helyzetű Tanulók Arany János Tehetséggondozó Programon résztvevők (1-8.hó)	30			30		315 000	6 300 000	6 300 000
Szolnoki Szolgáltatási Szakközép- és Szakiskola	Hátrányos Helyzetű Tanulók Arany János Tehetséggondozó Programon résztvevők (9-12.hó)			35		38	315 000	3 675 000	3 990 000
Szolnoki Szolgáltatási Szakközép- és Szakiskola	Középiskolába, szakiskolába bejáró tanulók (1-8. hó)	1 013			1 013		15 300	10 332 600	10 332 600
Szolnoki Szolgáltatási Szakközép- és Szakiskola	Középiskolába, szakiskolába bejáró tanulók (9-12.hó)			946		939	15 300	4 824 600	4 788 900
Szolnoki Szolgáltatási Szakközép- és Szakiskola	Ovodában, iskolában, kollégiumban szervezett kedvezményes étkeztetés						65 000	4 290 000	4 634 500
Szolnoki Szolgáltatási Szakközép- és Szakiskola	Tanulók ingyenes tankönyvellátása						10 000	4 860 000	6 150 000
Szolnoki Szolgáltatási Szakközép- és Szakiskola	Általános hozzájárulás a tanulók tankönyvellátásához						1 000	2 005 000	2 022 000
Városi Kollégium	Kollégiumi, externátusi nevelés, ellátás	732			732		2 350 000	59 633 600	59 690 000

Intézmény	Jogcím	Mutatószám			tervezett 2010. naturália	Tényleges naturália 2010. 12.31	Támogatás			
		2009/2010 tény KORRIGÁLT	2010/2011. becsült	2010/2011. elszámolás			Ft/mutató	összege (Ft) tervezett	összege (Ft) tényleges	
Városi Kollégium	Kollégiumi, externátusi nevelés, ellátás 9-12. óra		700	706			2 350 000	28 513 333	28 748 333	
Városi Kollégium	Hátrányos Helyzetű Tanulók Arany János Tehetséggondozó Programja keretében kollégiumban elhelyezett tanulók (1-8. hb)	128			85.33		420 000	35 840 000	35 840 000	
Városi Kollégium	Hátrányos Helyzetű Tanulók Arany János Tehetséggondozó Programja keretében kollégiumban elhelyezett tanulók (9-12. hb)		135		45.00		420 000	18 900 000	19 880 000	
Városi Kollégium	Ovodában, iskolában, kollégiumban szervezett kedvezményes étkeztetés				230.00		65 000	14 950 000	18 505 500	
Városi Kollégium	Kollégiumi, diákothomi lakhatási feltételek megteremtése (1-8. óra)	732			488.00		165 000	80 520 000	80 520 000	
Városi Kollégium	Kollégiumi, diákothomi lakhatási feltételek megteremtése (9-12. óra)		700	706	233.33		165 000	38 500 000	38 830 000	
<b>Városi Kollégium</b>								<b>276 856 933</b>	<b>282 013 833</b>	
Szolnok Városi Pedagógiai Szakszolgálat	Korai fejlesztés				18.00		240 000	4 320 000	3 840 000	
Szolnok Városi Pedagógiai Szakszolgálat	Fejlesztő felkészítés				4.00		305 000	1 220 000	915 000	
<b>Szolnok Városi Pedagógiai Szakszolgálat</b>								<b>5 540 000</b>	<b>4 755 000</b>	
"Liget Otthon" Fogvatékos Személyek Ápoló, Gondozó Otthona és Nappali Intézménye	Fogvatékos és demens személyek nappali intézményi ellátása				17.00		405 600	6 895 200	8 112 000	
"Liget Otthon" Fogvatékos Személyek Ápoló, Gondozó Otthona és Nappali Intézménye	Fogvatékos és demens személyek nappali intézményi ellátása						162 240		2 595 840	
"Liget Otthon" Fogvatékos Személyek Ápoló, Gondozó Otthona és Nappali Intézménye	Fogvatékos személyek bentiakosos intézményi ellátása				57.00		710 650	40 507 050	41 928 350	
<b>"Liget Otthon" Fogvatékos Személyek Ápoló, Gondozó Otthona</b>								<b>47 402 250</b>	<b>45 335 390</b>	
SZMJV Önkormányzat Egészségügyi és Bölcsődei Igazgatósága	Bölcsődei ellátás				370.00		494 100	182 817 000	175 405 500	
SZMJV Önkormányzat Egészségügyi és Bölcsődei Igazgatósága	Ingyenes intézményi étkeztetés				40.00		65 000	2 600 000	3 705 000	
SZMJV Önkormányzat Egészségügyi és Bölcsődei Igazgatósága	Korai fejlesztés				21.00		240 000	5 040 000	4 560 000	
<b>SZMJV Önkormányzat Egészségügyi és Bölcsődei Igazgatósága</b>								<b>190 457 000</b>	<b>183 670 500</b>	
<b>Normatív hozzájárulások összesen:</b>									<b>4 222 240 548</b>	<b>4 228 198 058</b>

**Szolnok Megyei Jogú Város**  
**2010. évi normatív, kötött felhasználású állami támogatásainak elszámolása**

Az éves költségvetési törvény jogcíme (az éves költségvetési törvény szerint)	Kötségvetési törvény alapján feladatátvitellel/feladatátadással korrigált		Ténylegesen járó kötött állami támogatások		Év végi eltérés (+,-) mutatószám szerint december 31.		Az önkormányzat által az adott célra december 31.-ig ténylegesen felhasznált összeg		Eltérés (mutatószám és felhasználás szerint)
	mutató szám	állami hozzájárulás	mutató szám	állami hozzájárulás	mutató szám	állami hozzájárulás	ténylegesen felhasznált összeg	de fel nem használt összeg	
Pedagógiai szakszolgálat	44	39 900 000	47	42 300 000	3	2 400 000	42 300 000		2 400 000
Szociális szakvizsga és továbbképzés	147	1 381 800	147	1 381 800			1 381 800		
<b>Kötött felhasználású állami támogatások összesen:</b>	<b>191</b>	<b>41 281 800</b>	<b>194</b>	<b>43 681 800</b>	<b>3</b>	<b>2 400 000</b>	<b>43 681 800</b>		<b>2 400 000</b>
Készletléti szolgálattal rendelkező tűzoltóság személyi juttatásához	125	452 521 125	125	452 521 125			452 521 125		
Tűzoltóaktanyák üzemeltetése és fenntartása	3 452	16 904 444	3 452	16 904 444			16 904 444		
Tűzoltójárművek üzemeltetéséhez és karbantartásához	101 946	14 068 548	101 946	14 068 548			14 068 548		
Különlétes szerek kötelező évi rendszeres műszaki felülvizsgálatához és javításához	12	6 000 000	12	6 000 000			6 000 000		
<b>Önkormányzati Tűzoltóság támogatása összesen:</b>		<b>489 494 117</b>		<b>489 494 117</b>			<b>489 494 117</b>		
<b>Állami hozzájárulás összesen:</b>	<b>105 726</b>	<b>530 775 917</b>	<b>105 729</b>	<b>533 175 917</b>	<b>3</b>	<b>2 400 000</b>	<b>533 175 917</b>		<b>2 400 000</b>

adatok Ft-ban



## Szolnok Megyei Jogú Város

## 2010. évi kötött állami hozzájárulásának jogcímei és összegei intézményenkénti bontásban

adatok Ft-ban

Intézmény megnevezése	Jogcím	2010. évi tervezett naturália	2010. évi tény naturália	Támogatás		
				Ft/mutató	tervezett összege	tényleges összege
Szolnok Városi Pedagógiai Szakszolgálat	Pedagógiai szakszolgálat támogatása	32,00	34,17	900 000	28 800 000	30 900 000
Szolnok Városi Óvodák, Egységes Pedagógiai Szakszolgálat és Pedagógiai-szakmai Szolgáltató Intézmény	Pedagógiai szakszolgálat támogatása	12,33	12,67	900 000	11 100 000	11 400 000
<b>Pedagógiai szakszolgálat támogatása</b>		<b>44,33</b>	<b>46,83</b>	<b>xxxxx</b>	<b>39 900 000</b>	<b>42 300 000</b>
SZMJV Önkormányzat Egészségügyi és Bölcsődei Igazgatósága	Szociális továbbképzés és szakvizsga	114	114	9 400	1 071 600	1 071 600
"Liget Otthon" Fogyatékos Személyek Ápoló, Gondozó Otthona és Nappali Intézménye	Szociális továbbképzés és szakvizsga	33	33	9 400	310 200	310 200
<b>Szociális továbbképzés és szakvizsga összesen:</b>		<b>147</b>		<b>xxxxx</b>	<b>1 381 800</b>	<b>1 381 800</b>
<b>Részösszesen:</b>					<b>41 281 800</b>	<b>43 681 800</b>
<b>Helyi önkormányzati hivatásos tűzoltóságok támogatása</b>					<b>489 494 117</b>	<b>489 494 117</b>
<b>Normatív, kötött felhasználású hozzájárulások összesen:</b>					<b>530 775 917</b>	<b>533 175 917</b>
<b>Színház támogatása</b>					<b>341 000 000</b>	<b>341 000 000</b>
<i>Ebből: Fenntartói ösztönző részhozzájárulás</i>					<i>203 100 000</i>	<i>203 100 000</i>
<i>Művészeti ösztönző részhozzájárulás</i>					<i>137 900 000</i>	<i>137 900 000</i>

## Szolnok Megyei Jogú Város állami támogatásainak 2010. évi teljesítése

adatok ezer Ft-ban

Megnevezés	Eredeti előirányzat	Módosított előirányzat	Teljesítés
<b>I. Normatív állami hozzájárulás</b>	<b>4 855 251</b>	<b>4 858 753</b>	<b>4 858 753</b>
<b>II. Normatív, kötött felhasználású támogatások</b>	<b>530 776</b>	<b>1 395 199</b>	<b>1 395 199</b>
1./ Kiegészítő támogatás egyes közoktatási feladatokhoz		39 900	39 900
- Pedagógiai szakszolgálat	39 900	39 900	39 900
2./ Egyes szociális feladatok támogatása	1 382	865 805	865 805
- Önkormányzat által szervezet közcélú foglalkoztatás		450 872	450 872
- Szociális továbbképzés és szakvizsga	1 382	1 382	1 382
- Rendszeres szociális segély		49 656	49 656
- Időskorúak járadéka		2 660	2 660
- Ápolási díj és nyugdíjbiztosítási járuléka		64 667	64 667
- Adósságcsökkentési támogatás		29 454	29 454
- Lakásfenntartási támogatás		25 548	25 548
- Rendelkezésre állási támogatás		241 566	241 566
3./Többcélú kistérségi társulások támogatása			
4./Helyi önkormányzati hivatásos tűzoltóságok támogatása	489 494	489 494	489 494
<b>III. Önkormányzat egyéb költségvetési támogatás</b>	<b>341 000</b>	<b>574 150</b>	<b>574 150</b>
- Színház támogató fenntartói ösztönző részhozzájárulás	203 100	203 100	203 100
- Színház tám.művészeti ösztönző részhozzájárulás	137 900	137 900	137 900
- Helyi önkormányzatok hivatásos zenekari és énekkari támogatása		121 416	121 416
- Vis maior tartalékból támogatás		101 492	101 492
- Helyi önkormányzatok fejlesztési támogatása		10 242	10 242
<b>IV. Központosított előirányzatok</b>		<b>767 397</b>	<b>767 397</b>
- Lakossági közműfejlesztés támogatása		781	781
- Könyvtári és közművelődési érdekeltség-növelő támogatás		2 153	2 153
- Helyi közforgalmú közlekedés normatív támogatás		65 104	65 104
- Bölcsődék és Közoktatási Intézmények fejlesztése		15 000	15 000
- Óvodáztatási támogatás		850	850
- Helyi szervezési intézkedéshez kapcs.kiadások támogatás		89 898	89 898
- 2010.évi béripolitikai intézkedések támogatása		358 449	358 449
- Új-Tudás-Műveltség Programból támogatás		19 642	19 642
- Nyári gyermekétkeztetés támogatása		17 094	17 094
- Az érettségi és szakmai vizsgák lebonyolításának támogatása		14 786	14 786
- Esélyegyenlőséget, felzárkóztatást segítő támogatás		55 153	55 153
- Az alapfokú művészetoktatás támogatása		4 943	4 943
- Közoktatási fejlesztési célok támogatása		38 590	38 590
- Települési önkormányzati közutak felújításának támogatása		84 954	84 954
<b>Önkormányzat költségvetés</b>	<b>5 727 027</b>	<b>7 595 499</b>	<b>7 595 499</b>

**Szolnok Megyei Jogú Város Polgármesteri Hivatal**  
**2010. évi egyes bevételeinek teljesítése**

adatok ezer Ft-ban

Alcím	Megnevezés	Eredeti előirányzat	Módosított előirányzat	Teljesítés	Teljesítés %-a
<b>1.</b>	<b>Egyéb saját bevétel</b>	<b>412 887</b>	<b>450 523</b>	<b>451 806</b>	<b>100,28%</b>
1.1	Közterületfoglalási díj	10 158	10 158	6 125	60,30%
1.2	Lakásalap:				
1.2.1	Lakbérek	180 000	180 000	183 776	102,10%
1.2.2	Zöld Ház társasház közös költség	15 000	15 000	15 978	106,52%
1.2.3	Közszolgálati szálló bérleti díj	2 500	2 500	2 335	93,40%
1.3	Sportcentrum Nonprofit K.ft. bérleti díj	3 260	3 260	2 647	81,20%
1.4	Helyiségbérleti díjak	79 000	79 000	79 430	100,54%
1.5	Csarnok és Piac üzletek bérbeadása	53 000	53 000	53 636	101,20%
1.6	Földhaszonbérlet	4 000	4 000	3 077	76,93%
1.7	Szűnyogyérintés	9 369	9 369	6 310	67,35%
1.8	Egyéb, kamat, hatósági eljárás bevétele	19 000	23 237	37 847	162,87%
1.9	Talajterhelési díj	4 000	4 000	4 357	108,93%
1.10	Parkolók bérlete	33 600	33 600	22 883	68,10%
1.11	Biztosítók által megtérített kár		18 015	18 015	100,00%
1.12	Fel nem használt támogatások		263	269	102,28%
1.13	Továbbszámlázott köztemetés		2 796	2 796	100,00%
1.14	Nemzetközi kapcsolatok (Japán út)		95	95	100,00%
1.15	Továbbszámlázott telekredezés díja		57	57	100,00%
1.16	Továbbszámlázott szűnyogyérintés (Magyar Turizmus Zrt.)		2 000	2 000	100,00%
1.17	Megelőlegezett szakértői díj (igazgatás)		87	87	100,00%
1.18	Megelőlegezett szakértői díj (hatósági bontás)		120	120	100,00%
1.19	2008. évi fel nem használt támogatás		330	330	100,00%
1.20	Közbeszerzési bírság fedezete		2 025	2 025	100,00%
1.21	E-on Kft. téves kiszámlázásból adódó visszafizetés		5 453	5 453	100,00%
1.22	Megelőlegezett szakértői díj (Szociális szolgáltatás szabályozása)		8	8	100,00%
1.23	Megelőlegezett szakértői díj (HPV elleni védőoltás)		12	12	100,00%
1.24	Fuksz 96 Kft (építési törmelék, Horog u.)		1 175	1 175	100,00%
1.25	2010. évi közcélú foglalkoztatás elszámolási különbözet		963	963	100,00%
<b>2.</b>	<b>ÁFA bevételek, visszatérülések</b>	<b>177 429</b>	<b>186 477</b>	<b>344 735</b>	<b>184,87%</b>
2.1	Áfa bevétel	93 722	94 222	99 869	105,99%
2.2	Áfa visszatérülés	83 707	92 255	244 866	265,42%
<b>3.</b>	<b>Hozam- és kamatbevételek összesen</b>	<b>120 000</b>	<b>120 000</b>	<b>80 652</b>	<b>67,21%</b>
3.1	Kötvény kamat igénybevétel	120 000	120 000	80 652	67,21%
<b>4.</b>	<b>Véglegesen átvett pénzeszközök</b>	<b>451 851</b>	<b>679 587</b>	<b>589 207</b>	<b>86,70%</b>
<b>4.1</b>	<b>Támogatásértékű működési bevétel</b>	<b>451 851</b>	<b>679 587</b>	<b>589 207</b>	<b>86,70%</b>
4.1.1	Kistérségi feladatok	30 000	30 000	40 505	135,02%
4.1.2	Környezettudatos nevelés és fenntarthatóság pedagógiája (EGT és Norvég Finanszírozási Mechanizmus )	374 999	374 999	347 264	92,60%
4.1.3	Szolgáltató Önkormányzat fejlesztése Szolnokon	46 852	46 852		0,00%
4.1.4	KAB-KEF támogatás		1 145	1 145	100,00%
4.1.5	Bértámogatás		11 016	11 016	100,00%
4.1.6	Jegyzők által működtetett bizottságok támogatása		2 410	2 410	100,00%
4.1.7	Érettségi vizsgák támogatása		526	526	100,00%
4.1.8	Polgári védelem		100	100	100,00%
4.1.9	Mozgáskorlátozottak közlekedési támogatása		7 077	7 077	100,00%
4.1.10	Otthonteremtési támogatás		17 117	17 117	100,00%
4.1.11	Kiegészítő gyermekvédelmi támogatás		35 181	35 182	100,00%
4.1.12	Arany János program támogatása (Oktatókutató és Fejlesztő Intézet)		39 553	22 333	56,46%
4.1.13	Szociális intézmények foglalkoztatási támogatása		9 941	9 941	100,00%
4.1.14	Kompetencia alapú oktatás		61 048	61 049	100,00%
4.1.15	Rendszeres létfenntartási támogatás		627	627	100,00%
4.1.16	Olvasással a jövőért a Szolnoki kistérség könyvtáraiban		16 961	14 891	87,80%
4.1.17	Defibrillátor beszerzés támogatása		500	500	100,00%
4.1.18	Bursa Hungarica Ösztöndíj támogatása		2 237	2 237	100,00%
4.1.19	Normatív támogatás előző évi felülvizsgálat kapcsán		149	149	100,00%



Alcím	Megnevezés	Eredeti előirányzat	Módosított előirányzat	Teljesítés	Teljesítés %-a
4.1.20	Árvízvédelmi munka megtérítése (KÖTI-KÖVIZIG)		884	884	100,00%
4.1.21	LKÖ, CKÖ általános és feladatalapú támogatás		1 587	1 587	100,00%
4.1.22	Teljesítménymotivációs pályázat támogatás		7 010		0,00%
4.1.23	Ifjúsági programok támogatása		1 000	1 000	100,00%
4.1.24	Újvárosi Általános Iskola megszűnésével kapcsolatos bevételek		9 711	9 711	100,00%
4.1.25	Kríziskezelési program		556	556	100,00%
4.1.26	"A szolnoki kábítószér egyeztető fórum működésére"		1 400	1 400	100,00%
<b>Működési bevételek összesen (1+2+3+4):</b>		<b>1 162 167</b>	<b>1 436 587</b>	<b>1 466 400</b>	<b>102,08%</b>

<b>5.</b>	<b>Önkormányzatok sajátos felhalmozási és tőkebevételei</b>	<b>338 747</b>	<b>338 747</b>	<b>307 117</b>	<b>90,66%</b>
5.1	Koncessziós díjbevételek:				
5.1.1	koncessziós díj bevétel VCSM ZRt.	157 747	157 747	167 154	105,96%
5.1.2	koncessziós díj bevétel ALFA-NOVA Kft.	181 000	181 000	139 963	77,33%
<b>6.</b>	<b>Tárgyi eszközök, immateriális javak értékesítése</b>	<b>409 510</b>	<b>410 230</b>	<b>285 663</b>	<b>69,63%</b>
6.1	Egyéb vagyongazdálkodási bevételek, helyiségeértékesítés	19 000	19 000	10 541	55,48%
6.2	Telekértékesítés	274 800	274 800	206 890	75,29%
6.3	Lakásértékesítés bevétele	33 808	33 808	15 746	46,57%
6.4	Vagyonértékesítés áfa tartalma	81 902	81 902	51 766	63,20%
6.5	Hajdúdorogi EM használati jog		720	720	100,00%
<b>7.</b>	<b>Pénzügyi befektetések bevételei</b>	<b>118 000</b>	<b>118 000</b>	<b>108 150</b>	<b>91,65%</b>
7.1	Osztalék- és hozambevétel (Remondis Szolnok ZRt.)	100 000	100 000	90 150	90,15%
7.2	Osztalék- és hozambevétel (Szollak Kft.)	18 000	18 000	18 000	100,00%
<b>8.</b>	<b>Felhalmozási célú pénzeszközátvételek</b>	<b>1 836 791</b>	<b>2 340 493</b>	<b>1 799 809</b>	<b>76,90%</b>
<b>8.1</b>	<b>Támogatásértékű felhalmozási bevétel</b>	<b>1 615 034</b>	<b>2 108 628</b>	<b>1 733 131</b>	<b>82,19%</b>
8.1.1	Regionális hulladéklerakó megvalósítása (ISPA)	480 000	480 000	372 170	77,54%
8.1.2	Térségi szintű rekultivációs programok elvégzése (KEOP 2008.)	10 662	13 882	9 153	65,93%
8.1.3	Iparosított technológiával épült lakóépületek korszerűsítése	300	300		0,00%
8.1.4	Utak burkolatának felújítása (Szolnok Körösi út felújítása)	24 993	51 878	51 990	100,22%
8.1.5	Tisza menti sétány felújítása	59 961			
8.1.6	Közcélú foglalkoztatás anyag- és eszközbeszerzése Szolnokon (CÉDE)	46	41		
8.1.7	Szolnok a Tisza fővárosa városközpont rehabilitáció	990 619	1 303 330	1 089 866	83,62%
8.1.8	Nappali kreatív műhely akadálymentesítése (Norvég Alap)	7 198	7 198	7 178	99,72%
8.1.9	Egyesített Szociális Intézmény Kaán Károly úti épületének akadálymentesítése	25 000	25 000	20 279	81,12%
8.1.10	Könyvtári szolgáltatások összehangolt infrastruktúra-fejlesztése a Szolnoki kistérségben (TIOP)	16 255	16 255	5 327	32,77%
8.1.11	Xavéri Szent Ferenc kápolna felújítása		3 000	3 000	100,00%
8.1.12	Tűzoltóság szerelvényének cseréje, korszerűsítése		2 516	2 516	100,00%
8.1.13	Széchenyi Gimnázium tornacsarnok hitel kamatának támogatása		3 108	3 108	100,00%
8.1.14	Jósika úti Pityang óvoda fejlesztése		45 455	45 455	100,00%
8.1.15	Buszöblök, buszmegállók felújítása		60 258	60 258	100,00%
8.1.16	Móra Ferenc úti bölcsőde bővítése és felújítása		35 000	35 000	100,00%
8.1.17	Jász-Nagykun-Szolnok Megyei Parlagny-mentesítési Alapból támogatás		81	81	100,00%
8.1.18	Digitális táblák beszerzése Szolnok iskoláiban		2 110	2 110	100,00%
8.1.19	A kompetencia alapú oktatás informatikai eszközrendszerének bővítése Szolnok iskoláiban		1 640	1 640	100,00%
8.1.20	Szandaszőlős decentrum létrehozása városrehabilitációval		54 410	24 000	44,11%
8.1.21	Agóra Terminál a 21. század új fénye Szolnokon		3 166		
<b>8.2</b>	<b>Felhalmozási célú pénzeszköz átvétel államháztartáson kívülről</b>	<b>221 757</b>	<b>231 865</b>	<b>66 678</b>	<b>28,76%</b>
8.2.1	Körforgalmak kertészeti rendezése	4 757	4 757	570	11,98%
8.2.2	Jáskun Volán ZRt.	60 000	60 000	60 000	100,00%
8.2.3	Koordinációs forrás átvétel	157 000	161 000		0,00%
8.2.4	Bán u. felújításának támogatása (Remondis ZRt.)		3 319	3 319	100,00%
8.2.5	Horog u. felújítására átvett pénz (Fuksz 96 Kft.)		2 125	2 125	100,00%
8.2.6	Megszűnt csatornamű társulat lakossági befizetések		664	664	100,00%
<b>Felhalmozási és tőke jellegű bevételek összesen (5+6+7+8):</b>		<b>2 703 048</b>	<b>3 207 470</b>	<b>2 500 739</b>	<b>77,97%</b>

Alcím	Megnevezés	Eredeti előirányzat	Módosított előirányzat	Teljesítés	Teljesítés %-a
<b>9.</b>	<b>Támogatási kölcsönök visszatérülése, értékpapírok értékesítésének, kibocsátásának bevétele</b>	<b>6 000</b>	<b>336 237</b>	<b>336 082</b>	<b>99,95%</b>
9.1	Fiatalközvetítők lakáshitel törlesztése	500	500	74	14,80%
9.2	Dolgozók lakásépítési kölcsön törlesztése	5 500	5 500	5 771	104,93%
9.3	Értékpapírok értékesítése		330 237	330 237	100,00%
<b>10.</b>	<b>Pénzügyi elszámolások</b>			<b>704 238</b>	
10.1	Fordított adós elszámolások			226 218	
10.2	Likvid hitel felvétel			740 620	
10.3	Árfolyam nyereség			57 870	
10.4	Szolnok TV ZRt. kölcsön visszafizetése			3 000	
10.5	TISZK működési kölcsön visszafizetés			3 311	
10.6	Pénzmaradvány elszámolás			208 008	
10.7	Függő, átfutó, kiegyenlítő bevételek			-534 789	
	<b>Bevételek mindösszesen:</b>	<b>3 871 215</b>	<b>4 980 294</b>	<b>5 007 459</b>	<b>100,55%</b>

Szolnok Megyei Jogú Város  
2010. évi költségvetési intézményi előirányzatainak teljesítése

Megnevezés	Szolnok Megyei Jogú Város Intézményszolgálatát mindösszesen						Szolnok Megyei Jogú Város Intézményszolgálatát				Szolnok Városi Óvodák, Egységes Pedagógiai Szakszolgálat és Pedagógiai-szakmai Szolgáltató Intézmény					
	eredeti előirányzat	módosított előirányzat	teljesítés	eredeti előirányzat	módosított előirányzat	teljesítés	eredeti előirányzat	módosított előirányzat	teljesítés	eredeti előirányzat	módosított előirányzat	teljesítés	Intézmény			
													eredeti előirányzat	módosított előirányzat	teljesítés	
<b>B E V É T E L</b>																
-Hatisági jogkörhöz köthető működési bevétel	583 838	797 995	784 738				367 358	367 358	355 280				1 504	4 505	4 504	
-Egyéb saját bevétel	133 396	179 152	189 755				124 343	161 989	175 159					2	2	
-ÁFA-bevételek, -visszatérítések	500	6 366	7 124					19	21					57	90	
-Hozam- és kamatbevételek	717 734	983 513	981 617				491 701	529 366	530 460				1 504	4 564	4 596	
<b>Intézményi működési bevételek összesen:</b>																
Felhalmozási-és tőke jellegű bevételek		118	106					33	12							
Támogatásértéki bevétel	193 432	389 573	397 091										1 079	13 288	13 288	
-Támogatásértéki működési bevétel	193 432	387 525	395 043										1 079	13 288	13 288	
-ebből: társadalombiztosítási alaphoz átvett p eszköz	181 067	181 067	176 928													
-Támogatásértéki felhalmozási bevétel		2 048	2 048													
-ebből: társadalombiztosítási alaphoz átvett p eszköz																
<b>Véglegesen átvett pénzeszközök</b>		156 746	156 730											7 267	7 267	
-felhalmozási célú pénzeszköz átvétel államházt. kívülről		129 515	129 557											7 267	7 267	
-munkodesi célú pénzeszköz átvétel államházt. kívülről		27 231	27 173													
-ebből: társadalombiztosítási alaphoz átvett p eszköz																
Alulfinanszírozás		481 801	342 758					85 125	89 488					22 608	25 190	
Pénzmaradvány		481 801	481 801													
Függő, átfutó, kiegyenlítő bevételek			-19 585						-3 282							
Önkormányzati támogatás	7 748 561	8 386 767	8 187 832				620 186	613 698	558 575				954 637	1 029 749	1 025 265	
<b>BEVÉTELEK ÖSSZESEN :</b>	<b>8 659 727</b>	<b>10 398 518</b>	<b>10 528 350</b>				<b>1 111 887</b>	<b>1 228 222</b>	<b>1 260 378</b>				<b>957 220</b>	<b>1 077 476</b>	<b>1 096 285</b>	
<b>K I A D Á S</b>																
Személyi juttatások	5 176 186	5 717 920	5 618 176				73 938	83 487	83 086				685 420	736 343	732 345	
TB járulékok (26%)	1 343 238	1 455 844	1 411 537				18 632	21 024	20 032				177 510	191 107	189 048	
Munkaadói járulékok (1%)	53 387	57 615	49 690				1 017	1 110	680				6 827	7 245	6 673	
Táppénz hozzájárulás		12 532	12 599					71	71					1 582	1 616	
Egészségügyi hozzájárulás		490	5766						112						-3	
Dologi kiadások	2 051 566	2 711 669	2 541 858				1 018 300	1 105 436	1 054 102				87 463	137 408	136 538	
-ebből: egyéb dologi																
gázenergia	239 922	243 080	172 736										23 007	24 139	17 574	
villamosenergia	110 498	113 485	99 621										7 267	8 087	7 104	
távhő- és melegvíz	163 633	167 805	147 253										19 041	21 522	14 805	
víz és csatorna	53 029	54 272	39 903										6 280	6 835	6 960	
élelmiszer	771 808	791 011	757 546				758 822	774 237	741 250							
tanulók tankönyvtámogatásai	53 725	53 742	44 689													
karbantartás	22 850	105 252	102 042										1 600	10 144	10 163	
ÁFA	364 618	440 560	409 141				201 302	223 994	209 396				13 822	20 939	20 967	
Pénzeszköz átadás	31 350	158 968	159 905					10 622	10 622					418	845	
Ellátottak pénzbeli juttatásai	4 000	228 563	175 649					6 472	6 578					3 373	372	
Felhalmozási kiadások			32 035													
Felújítási kiadások			12 854													
Függő, átfutó, kiegyenlítő kiadások									-66							
<b>KIADÁSOK ÖSSZESEN :</b>	<b>8 659 727</b>	<b>10 398 518</b>	<b>10 070 038</b>				<b>1 111 887</b>	<b>1 228 222</b>	<b>1 175 210</b>				<b>957 220</b>	<b>1 077 476</b>	<b>1 071 401</b>	
<b>Létszám:(fő)</b>	<b>2 551,45</b>	<b>2 482,80</b>	<b>2 482,80</b>				<b>31,00</b>	<b>33,00</b>	<b>33,00</b>				<b>386,50</b>	<b>381,50</b>	<b>381,50</b>	
<b>ebből: szakmai (fő)</b>	<b>1 749,45</b>	<b>1 700,50</b>	<b>1 700,50</b>				<b>,00</b>	<b>,00</b>	<b>,00</b>				<b>217,00</b>	<b>214,00</b>	<b>214,00</b>	

adatok ezer Ft-ban



Megnevezés	Kodály Zoltán Ének-Zenei Általános Iskola és Tallinn Alapfokú Művészetoktatási Intézmény						EBBŐL			Bartók Béla Alapfokú Művészetoktatási Intézmény			Fiumei úti Általános Iskola						
	eredeti előirányzat		módosított előirányzat		teljesítés		eredeti előirányzat		módosított előirányzat		teljesítés		eredeti előirányzat		módosított előirányzat		teljesítés		
<b>B E V É T E L</b>	4 730	11 501	11 501	5 200	5 200	5 173	5 200	5 200	5 200	5 173	5 173	1 059	2 053	2 053	93	15	2 053	93	15
-Hatósági jogkörhöz köthető működési bevétel																			
-Egyéb saját bevétel		238	238																
-ÁFA-bevételek, -visszatérülések		4	4																
-Hozam- és kamatbevételek	4 730	11 772	11 772	5 200	5 200	5 173	5 200	5 200	5 200	5 173	5 173	1 059	2 157	2 157	10	10	2 157	10	10
Intézményi működési bevételek összesen:																			
<b>Felhalmozási-és tőke jellegű bevételek</b>		4 074	5 756																
<b>Támogatásértékű bevétel</b>		4 074	5 756																
-Támogatásértékű működési bevétel																			
-ebből: társadalombiztosítási alaphól átvett p.eszköz																			
-Támogatásértékű felhalmozási bevétel																			
-ebből: társadalombiztosítási alaphól átvett p.eszköz																			
<b>Véglegesen átvett pénzeszközök</b>		58	58																
-felhalmozási célú pénzeszköz átvétel államházt.kivülről																			
-működési célú pénzeszköz átvétel államházt. kivülről																			
<b>Alulfinanszírozás</b>		58	58																
<b>V. Pénzmaradvány</b>		2 571	2 571																
<b>VII. Függs. átfutó.kiegyenlítő bevételek</b>		-1 140	-1 140																
<b>VIII. Önkormányzati támogatás</b>	225 887	255 466	247 654	86 622	92 639	90 410	86 622	92 639	92 639	90 410	90 410	179 040	193 725	192 870			193 725	192 870	
<b>BEVÉTELEK ÖSSZESEN :</b>	230 617	273 912	266 671	91 822	104 138	108 175	91 822	104 138	104 138	108 175	108 175	180 099	201 169	203 838			201 169	203 838	
<b>K I A D Á S</b>																			
<b>I. Személyi juttatások</b>	144 875	169 604	166 636	71 468	76 129	72 006	71 468	76 129	76 129	72 006	72 006	124 550	136 322	132 958			124 550	136 322	
<b>II. TB járulékok (26%)</b>	37 593	43 237	43 151	18 247	19 286	18 424	18 247	19 286	19 286	18 424	18 424	32 324	35 025	34 430			32 324	35 025	
<b>III. Munkaadókat alap (1%)</b>	1 486	1 758	1 522	702	742	648	702	742	742	648	648	1 285	1 389	1 219			1 285	1 389	
<b>IV. Táppénz hozzájárulás</b>		173	174		21	21		21	21	21	21		325	325				325	325
<b>V. Egészségügyi hozzájárulás</b>		-2	-2																
<b>VI. Dologi kiadások</b>	45 763	54 989	43 098	1 405	2 970	5 609	1 405	2 970	2 970	5 609	5 609	21 940	25 085	28 763			21 940	25 085	
-ebből: egyéb dologi																			
gázenergia	22 539	22 539	16 830	540	540	556	540	540	540	556	556	9	9	12			9	12	
villamosenergia	6 047	6 047	4 494									1 474	1 474	1 333			1 474	1 333	
távhő- és melegvíz												13 822	13 822	13 882			13 822	13 882	
víz és csatorna	3 200	3 200	3 279									681	681	683			681	683	
ételmezés																			
tanulók tankönyvvámogatásai	2 940	2 940	3 066									2 878	2 878	3 152			2 878	3 152	
karbantartás	600	1 608	593	300	300	297	300	300	300	297	297	300	300	179		300	300	179	
ÁFA	8 609	8 844	7 485	269	269	677	269	269	269	677	677	1 672	1 903	1 971			1 672	1 903	
<b>VII. Pénzeszköz átadás</b>		2 571	2 748	4 745	4 745	4 745													
<b>VIII. Ellátottak pénzbeli juttatásai</b>	900	900	2 431																
<b>IX. Felhalmozási kiadások</b>		680	680																
<b>X. Felújítási kiadás</b>																			
<b>XI. Függs. átfutó.kiegyenlítő kiadások</b>																			
<b>KIADÁSOK ÖSSZESEN :</b>	230 617	273 912	260 438	91 822	104 138	101 877	91 822	104 138	104 138	101 877	101 877	180 099	201 169	202 863			180 099	201 169	
<b>Létszám:(fő)</b>	70.60	68.70	68.70	33.20	33.00	33.00	33.20	33.00	33.00	33.00	33.00	60.70	60.90	60.90			60.70	60.90	
<b>ebből: szakmai (fő)</b>	54.10	52.20	52.20	28.70	28.50	28.50	28.70	28.50	28.50	28.50	28.50	48.70	48.90	48.90			48.70	48.90	

adatok ezer Ft-ban

Megnevezés	EBBŐL						teljesítés					
	Belvárosi Általános Iskola			Kassai úti Általános Iskola				Széchenyi Körtűi Általános Iskola, Sportiskola és Alapfokú Művészetoktatási Intézmény				
	eredeti előirányzat	módosított előirányzat	teljesítés	eredeti előirányzat	módosított előirányzat	teljesítés		eredeti előirányzat	módosított előirányzat	teljesítés		
<b>B E V É T E L</b>												
-Hatósági jogkörhöz köthető működési bevétel		6 340	6 340		563	1 279	1 390		6 311		5 369	
-Egyéb saját bevétel	2 794	73	73				2		2		3	
-ÁFA-bevételek, -visszatérítések		92	147				46		66		98	
-Hozam- és kamatbevételek		6 505	6 560		563	1 301	1 438		6 379		5 470	
<b>I. Intézményi működési bevételek összesen:</b>	<b>2 794</b>	<b>6 505</b>	<b>6 560</b>		<b>563</b>	<b>1 301</b>	<b>1 438</b>		<b>6 379</b>		<b>5 470</b>	
<b>II. Felhalmozási-és tőke jellegű bevételek</b>												
<b>III. Támogatásértéki bevétel</b>												
-Támogatásértéki működési bevétel	7 918	16 349	17 756			10 420	10 986		9 657		11 106	
-ebből: társadalombiztosítási alapból átvett p eszköz	7 918	14 301	15 708			10 420	10 986		9 657		11 106	
-Támogatásértéki felhalmozási bevétel		2 048	2 048									
-ebből: társadalombiztosítási alapból átvett p eszköz												
<b>IV. Véglegesen átvett pénzeszközök</b>												
-felhalmozási célú pénzeszköz átvétel államházt. kívülről		3 404	3 417				4		5		5	
-működési célú pénzeszköz átvétel államházt. kívülről		3 404	3 417				4		5		5	
<b>V. Államháztartás</b>												
<b>VI. Pénzmaradvány</b>												
<b>VII. Független, átvett, kiegészítő bevételek</b>												
<b>VIII. Önkormányzati támogatás</b>	136 222	152 182	151 171	141 159	141 722	151 052	150 111	182 779	196 658	194 632	194 632	
<b>BEVÉTELEK ÖSSZESEN :</b>	<b>146 934</b>	<b>184 121</b>	<b>190 905</b>	<b>141 722</b>	<b>141 722</b>	<b>166 575</b>	<b>170 758</b>	<b>188 940</b>	<b>215 677</b>	<b>216 300</b>	<b>216 300</b>	
<b>K I A D Á S</b>												
<b>I. Személyi juttatások</b>	95 793	109 091	107 457	101 806	101 806	114 691	110 978	118 208	126 749	123 402	123 402	
<b>II. TB járulékok (26%)</b>	24 840	27 966	27 613	26 409	26 409	29 408	28 365	30 651	31 772	31 722	31 722	
<b>III. Munkaadókat alap (1%)</b>	985	1 100	976	1 048	1 048	1 165	1 008	1 206	1 297	1 114	1 114	
<b>IV. Táppénz hozzájárulás</b>		545	545			328	361		121		121	
<b>V. Egészségügyi hozzájárulás</b>		43	43			339	339		14		14	
<b>VI. Dologi kiadások</b>	25 316	39 199	38 513	12 459	12 459	18 119	20 177	38 875	52 359	49 741	49 741	
-ebből: egyéb dologi												
gázenergia	3 943	4 038	3 688	5 713	5 713	6 209	5 481		3 230		3 003	
villamosenergia	3 196	3 196	2 454	1 762	1 762	2 147	1 937		12 559		11 911	
táv hő- és melegvíz				300	300	348	657		1 551		442	
víz és csatorna	878	878	478									
élelmiszer												
tanulók tankönyvtámogatásai	1 598	1 615	1 378	1 597	1 597	1 597	1 843	1 647	1 647	1 770	1 770	
karbantartás	300	442	287	300	300	609	720	300	300	687	687	
ÁFA	4 602	5 207	4 546	2 214	2 214	2 910	3 353	4 915	4 915	6 261	6 261	
<b>VII. Pénzeszköz átadás</b>												
<b>VIII. Ellátottak pénzbeli juttatásai</b>												
<b>IX. Felhalmozási kiadások</b>												
<b>X. Felújítási kiadás</b>												
<b>XI. Független, átvett, kiegészítő kiadások</b>												
<b>KIADÁSOK ÖSSZESEN :</b>	<b>146 934</b>	<b>184 121</b>	<b>183 517</b>	<b>141 722</b>	<b>141 722</b>	<b>166 575</b>	<b>164 812</b>	<b>188 940</b>	<b>215 677</b>	<b>211 459</b>	<b>211 459</b>	
<b>Létszám:(fő)</b>	<b>45,80</b>	<b>45,60</b>	<b>45,60</b>	<b>49,20</b>	<b>49,20</b>	<b>49,20</b>	<b>49,20</b>	<b>55,60</b>	<b>55,70</b>	<b>55,70</b>	<b>55,70</b>	
<b>ebből: szakmai (fő)</b>	<b>35,30</b>	<b>35,10</b>	<b>35,10</b>	<b>35,20</b>	<b>35,20</b>	<b>35,20</b>	<b>35,20</b>	<b>45,10</b>	<b>45,20</b>	<b>45,20</b>	<b>45,20</b>	

Mégnevezés	EBBŐL									
	Újvárosi Általános Iskola			II. Rákóczi Ferenc Általános Iskola			Szandaszőlősi Általános Iskola, Művelődési Ház és Alapfokú Művészetoktatási Intézmény			
	eredeti előirányzat	módosított előirányzat	teljesítés	eredeti előirányzat	módosított előirányzat	teljesítés	eredeti előirányzat	módosított előirányzat	teljesítés	
<b>B E V É T E L</b>										
-Hatósági jogkörhöz köthető működési bevétel	204	204	248	300	300	241	5 156	13 450	13 451	
-Egyéb saját bevétel								53	53	
-AFA-bevételek, -visszatérülések								15	29	
-Hozam- és kamatbevételek										
<b>Intézményi működési bevételek összesen:</b>	<b>204</b>	<b>204</b>	<b>248</b>	<b>300</b>	<b>300</b>	<b>241</b>	<b>5 156</b>	<b>13 518</b>	<b>13 533</b>	
<b>II. Felhalmozási-és tőke jellegű bevételek</b>										
<b>III. Támogatásértéki bevétel</b>										
-Támogatásértéki működési bevétel								9 895	10 693	
-Támogatásértéki működési bevétel								9 895	10 693	
-ebből: társadalombiztosítási alaphoz átvett p. eszköz										
-Támogatásértéki felhalmozási bevétel										
-ebből: társadalombiztosítási alaphoz átvett p. eszköz										
<b>IV. Véglegesen átvett pénzeszközök</b>										
-felhalmozási célú pénzeszköz átvétel államházt. kívülől								65	88	
-működési célú pénzeszköz átvétel államházt. kívülől										
<b>V. Alulfinanszírozás</b>										
<b>VI. Pénzmaradvány</b>										
<b>VII. Független, átlutó, kiegyenlítő bevételek</b>										
<b>VIII. Önkormányzati támogatás</b>	<b>145 389</b>	<b>129 827</b>	<b>129 827</b>	<b>140 681</b>	<b>140 681</b>	<b>137 378</b>	<b>246 655</b>	<b>270 385</b>	<b>268 639</b>	
<b>BEVÉTELEK ÖSSZESEN :</b>	<b>145 593</b>	<b>135 956</b>	<b>135 424</b>	<b>142 813</b>	<b>142 813</b>	<b>143 063</b>	<b>251 811</b>	<b>299 023</b>	<b>304 523</b>	
<b>K I A D Á S</b>										
<b>I. Személyi juttatások</b>	98 609	86 453	76 197	95 217	99 257	98 723	174 631	199 407	199 712	
<b>II. TB járulékok (26%)</b>	25 583	22 278	19 808	24 702	25 615	25 393	45 357	51 019	50 270	
<b>III. Munkaadókat terhelő járulékok</b>	1 019	892	672	988	1 041	896	1 807	2 027	1 747	
<b>IV. Táppénz hozzájárulás</b>		1			11	11		1 175	1 175	
<b>V. Egészségügyi hozzájárulás</b>										
<b>VI. Dologi kiadások</b>	20 382	20 407	17 494	11 002	15 640	13 546	30 016	41 367	41 800	
-ebből: egyéb dologi										
gázenergia	9 545	9 545	7 094	3 216	3 216	2 697	8 887	8 887	6 480	
villamosenergia	1 977	1 977	1 948	2 518	2 518	1 495	4 027	4 027	4 055	
távhő- és melegvíz										
víz és csatorna	950	950	523	700	700	528	2 391	2 391	1 574	
élelmezés										
tanulók tankönyvtámogatásai	1 749	1 749		1 846	1 846	1 887	3 186	3 186	3 092	
karbantartás	450	450	236	300	495	360	600	600	1 053	
AFA	3 717	3 717	3 308	1 883	2 009	1 871	4 911	6 268	6 275	
Pénzeszköz átadás		5 925	5 925	1 049	1 049	1 049	3 048	3 048	3 048	
<b>VIII. Előírtak pénzügyi juttatásai</b>										
<b>IX. Felhalmozási kiadások</b>										
<b>X. Felújítási kiadás</b>										
<b>XI. Független, átlutó, kiegyenlítő kiadások</b>										
								980	797	
<b>KLADÁSOK ÖSSZESEN :</b>	<b>145 593</b>	<b>135 956</b>	<b>129 498</b>	<b>131 909</b>	<b>142 813</b>	<b>141 230</b>	<b>251 811</b>	<b>299 023</b>	<b>299 407</b>	
Létszám:(fő)	45.50			47.60	47.60	47.60	89.00	90.00	90.00	
ebből: szakmai (fő)	34.00			36.10	36.10	36.10	67.50	68.50	68.50	



Megnevezés	EBBÓL											
	Liget úti Általános Iskola, Előképzítő, Készségfejlesztő Speciális Szakiskola és Egységes Gyógypedagógiai Módszertani Intézmény				Kőrösi Csoma Sándor Általános Iskola és Konstantin Alapfokú Művészetoktatási Intézmény				Szent-Györgyi Albert Általános Iskola			
	eredeti előirányzat	módosított előirányzat	teljesítés	eredeti előirányzat	módosított előirányzat	teljesítés	eredeti előirányzat	módosított előirányzat	teljesítés	eredeti előirányzat	módosított előirányzat	teljesítés
<b>BEVÉTELEK</b>												
-Hatósági jogkörhöz köthető működési bevétel												
-Egyéb saját bevétel	825	1 425	1 727	8 143	9 683	9 818	2 047	2 350	2 529	2 047	2 350	2 529
-ÁFA-bevételek, -visszatérülések			21			32	23	80	80		80	80
-Hozam- és kamatbevételek			88			278		81	119		81	119
<b>Intézményi működési bevételek összesen:</b>	<b>825</b>	<b>1 425</b>	<b>1 836</b>	<b>8 143</b>	<b>9 683</b>	<b>10 128</b>	<b>2 070</b>	<b>2 511</b>	<b>2 728</b>	<b>2 070</b>	<b>2 511</b>	<b>2 728</b>
Felhalmozási- és tökéletesítési bevételek												
III. Támogatásértéki bevétel	3 368	12 004	12 168		1 448	1 478		14 039	16 300		14 039	16 300
-Támogatásértéki működési bevétel	3 368	12 004	12 168		1 448	1 478		14 039	16 300		14 039	16 300
-ebből: társadalombiztosítási alaphoz átvett p.eszköz												
-Támogatásértéki felhalmozási bevétel												
-ebből: társadalombiztosítási alaphoz átvett p.eszköz												
<b>IV. Véglegesen átvett pénzeszközök</b>		<b>825</b>	<b>832</b>		<b>133</b>	<b>161</b>		<b>305</b>	<b>305</b>		<b>305</b>	<b>305</b>
-felhalmozási célú pénzeszköz átvétel államházt. kívülről												
-működési célú pénzeszköz átvétel államházt. kívülről												
V. Alulfinanszírozás												
VI. Pénzmaradvány												
VII. Független, átvett, kiegyenlítő bevételek												
VIII. Önkormányzati támogatás	204 163	229 859	220 019	338 784	376 334	379 539	271 215	296 246	305 153	271 215	296 246	305 153
<b>BEVÉTELEK ÖSSZESEN :</b>	<b>208 356</b>	<b>254 178</b>	<b>258 812</b>	<b>346 927</b>	<b>402 121</b>	<b>406 688</b>	<b>273 285</b>	<b>319 706</b>	<b>335 001</b>	<b>273 285</b>	<b>319 706</b>	<b>335 001</b>
<b>K I A D Á S</b>												
I. Személyi juttatások	150 270	171 512	168 114	234 030	258 974	261 910	181 812	202 576	204 920	181 812	202 576	204 920
II. TB járulékok (26%)	38 985	43 477	42 833	60 847	66 211	67 617	47 203	52 358	53 192	47 203	52 358	53 192
III. Munkaadókat terhelő járulékok és szociális hozzájárulási adó	1 532	1 687	1 509	2 448	2 623	2 394	1 867	2 046	1 878	1 867	2 046	1 878
IV. Táppénz hozzájárulás		865	865		960	960		173	173		173	173
V. Egészségügyi hozzájárulás			145			1			65			65
VI. Dologi kiadások	17 569	30 037	23 373	49 602	55 977	57 416	42 403	54 785	57 070	42 403	54 785	57 070
-ebből: egyéb dologi												
gázenergia	4 697	4 697	3 929	8 855	8 855	7 104						
világosenergia	1 656	1 656	1 098	4 464	4 464	4 645						
távhő- és melegvíz				19 054	19 054	15 806						
víz és csatorna	750	750	588	2 014	2 014	2 124						
élelmiszer												
tanulói tankönyvtámogatásai	2 179	2 179	2 161	5 483	5 483	5 223						
karbantartás	300	2 156	2 246	600	600	689						
ÁFA	2 854	3 472	2 983	5 674	5 674	6 936						
VII. Pénzeszköz átadás												
VIII. Ellátottak pénzbeli juttatásai												
IX. Felhalmozási kiadások												
X. Felújítási kiadás												
XI. Független, átvett, kiegyenlítő kiadások												
<b>KIADÁSOK ÖSSZESEN :</b>	<b>208 356</b>	<b>254 178</b>	<b>244 024</b>	<b>346 927</b>	<b>402 121</b>	<b>406 193</b>	<b>273 285</b>	<b>319 706</b>	<b>327 635</b>	<b>273 285</b>	<b>319 706</b>	<b>327 635</b>
Létszám:(fő)	78.10	83.80	83.80	113.00	110.80	110.80	89.70	86.20	86.20	89.70	86.20	86.20
ebből: szakmai (fő)	56.60	60.50	60.50	87.00	84.80	84.80	70.20	66.70	66.70	70.20	66.70	66.70

Megnevezés	EBBŐL									
	Verseghy Ferenc Gimnázium			Varga Katalin Gimnázium			Tiszaparti Gimnázium és Humán Szakközépiskola			
	eredeti előirányzat	módosított előirányzat	teljesítés	eredeti előirányzat	módosított előirányzat	teljesítés	eredeti előirányzat	módosított előirányzat	teljesítés	
<b>BEVÉTEK</b>										
-Hatalmas jogkörhöz köthető működési bevétel			4 835			4 224			4 224	
-Egyéb saját bevétel	618	4 834		1 809			1 278			5 126
-ÁFA-bevételek, -visszatérülések		261	261			337			337	15
-Hozam- és kamatbevételek		220	283			258			352	2
<b>Intézményi működési bevételek összesen:</b>	<b>618</b>	<b>5 315</b>	<b>5 379</b>	<b>1 809</b>		<b>4 819</b>	<b>1 278</b>		<b>5 046</b>	<b>5 143</b>
II. Felhalmozási-és tőke jellegű bevételek			16 795			8 657			8 657	1 964
III. Támogatásértéki bevétel		16 795	16 795			8 657			8 657	1 964
-Támogatásértéki működési bevétel										
-ebből: társadalombiztosítási alappól átvett p. eszköz										
-Támogatásértéki felhalmozási bevétel										
-ebből: társadalombiztosítási alappól átvett p. eszköz										
IV. Véglegesen átvett pénzeszközök		11	11			1 591			1 591	786
-felhalmozási célú pénzeszköz átvétel államházt. kívülről										
-működési célú pénzeszköz átvétel államházt. kívülről		11	11			1 591			1 591	786
V. Átfinanszírozás			8 245			967			967	
VI. Pénzmaradvány		12 824	12 824			6 452			6 452	2 649
VII. Függő, átfutó, kiegyenlítő bevételek			-2 341						-1 520	963
VIII. Önkormányzati támogatás	186 095	200 846	208 313	242 954	258 384	258 384	199 636	219 926	258 839	221 830
<b>BEVÉTELEK ÖSSZESEN :</b>	<b>186 713</b>	<b>235 791</b>	<b>249 226</b>	<b>244 763</b>	<b>279 903</b>	<b>279 903</b>	<b>200 914</b>	<b>230 439</b>	<b>279 899</b>	<b>233 335</b>
<b>KIADÁS</b>										
I. Személyi juttatások	133 441	154 343	147 379	159 169		173 228			170 632	154 977
II. TB járulékok (26%)	34 733	38 624	37 526	41 373		43 859			42 432	39 125
III. Munkaadói alap (1%)	1 434	1 509	1 329	1 663		1 761			1 485	1 385
IV. Táppénz hozzájárulás		160	160			55			55	111
V. Egészségügyi hozzájárulás			235			283			283	743
VI. Dologi kiadások	17 105	38 544	37 361	27 058		35 686			38 446	31 443
-ebből: egyéb dologi										
gázenergia	7 930	7 930	4 979	8 746		8 746			5 692	7 824
világosenergia	2 814	2 814	2 042	3 793		3 793			3 000	2 455
távhő- és melegvíz										
víz és csatorna	620	620	518	1 320		1 320			926	642
ételmezés										
tanulók tankönyvtámogatásai	1 610	1 610	1 894	2 088		2 088			2 635	1 709
karbantartás	300	300	263	300		1 059			1 762	326
ÁFA	3 135	5 043	5 182	5 045		5 221			5 206	4 165
VII. Pénzeszköz átvétel		1 467	1 467			3 911			3 911	2 649
VIII. Ellátottak pénzügyi juttatásai			42	13 500		17 198			17 327	
IX. Felhalmozási kiadások		1 144	902	2 000		4 205			4 205	285
X. Felújítási kiadás										
XI. Függő, átfutó, kiegyenlítő kiadások			188						-311	-1
<b>KIADÁSOK ÖSSZESEN :</b>	<b>186 713</b>	<b>235 791</b>	<b>226 589</b>	<b>244 763</b>	<b>279 903</b>	<b>279 903</b>	<b>200 914</b>	<b>230 439</b>	<b>278 465</b>	<b>230 717</b>
Létszámi(f6)	57,20	57,50	57,50	61,30	61,60	61,60	63,30	53,00	61,60	53,00
ebből: szakmai (f6)	40,70	41,00	41,00	44,80	45,10	45,10	42,80	38,00	45,10	38,00

adatok ezer Ft-ban

Megnevezés	EBBŐL				Szolnoki Műszaki Szakközép- és Szakiskola				Szolnoki Szolgáltatási Szakközép- és Szakiskola				
	Széchenyi István Gimnázium és Általános Iskola		Szolnoki Műszaki Szakközép- és Szakiskola		Szolnoki Szolgáltatási Szakközép- és Szakiskola		Szolnoki Szolgáltatási Szakközép- és Szakiskola						
	eredeti előirányzat	módosított előirányzat	teljesítés	eredeti előirányzat	módosított előirányzat	teljesítés	eredeti előirányzat	módosított előirányzat	teljesítés				
<b>B E V É T E L</b>													
-Hatalmági jogkörhöz köthető működési bevétel			11 235				164 102					55 258	55 995
-Egyéb saját bevétel	4 332	11 339	134				4 768					535	535
-ÁFA-bevételek, -visszatérülések		564	646				2 282					1 292	1 355
-Hozam- és kamatbevételek		12 037	12 015				171 152					5 834	57 885
<b>Intézményi működési bevételek összesen:</b>	<b>4 332</b>	<b>12 037</b>	<b>12 015</b>				<b>171 152</b>					<b>5 834</b>	<b>57 885</b>
II. Felhalmozási- és tőke jellegű bevételek		40	43				2					10 945	10 944
III. Támogatásértéki bevétel		14 842	14 854				40 648					10 945	10 944
-Támogatásértéki működési bevétel		14 842	14 854				40 648					10 945	10 944
-ebből: társadalombiztosítási alaphoz átvett p. eszköz													
-Támogatásértéki felhalmozási bevétel		644	664				96 112					20 070	20 112
-ebből: társadalombiztosítási alaphoz átvett p. eszköz												16 511	16 553
-ebből: társadalombiztosítási alaphoz átvett p. eszköz							7 108					3 559	3 559
<b>Véglegesen átvett pénzeszközök</b>							<b>47 957</b>					<b>44 876</b>	<b>44 876</b>
-felhalmozási célú pénzeszköz átvétel államházt. kívülről													
-működési célú pénzeszköz átvétel államházt. kívülről													
<b>V. Alulfinanszírozás</b>													
VI. Pénzmaradvány		644	664				96 112					20 070	20 112
VII. Független, átvett, kiegyenlítő bevételek		15 518	15 518				75 636					70 021	70 021
VIII. Önkormányzati támogatás	281 290	297 728	282 084				1 083 646					795 204	781 542
<b>BEVÉTELEK ÖSSZESEN :</b>	<b>285 622</b>	<b>340 809</b>	<b>325 645</b>				<b>1 520 502</b>					<b>953 325</b>	<b>983 683</b>
<b>K I A D Á S</b>													
I. Személyi juttatások	194 681	217 458	215 073				848 954					588 721	570 573
II. TB járulékok (26%)	50 606	55 742	53 224				205 553					147 225	139 326
III. Munkaadókat terhelő járulékok (1%)	2 033	2 102	1 887				7 232					5 883	4 949
IV. Táppénz hozzájárulás		294	294				1 784					1 306	1 306
V. Egészségügyi hozzájárulás		104	104				1 316					490	1 682
VI. Dologi kiadások	38 302	62 323	47 927				242 554					69 282	144 499
-ebből: egyéb dologi													
gázenergia	173	173	47				39 048					11 737	9 543
világosenergia	4 608	5 444	3 982				18 240					12 650	12 164
távhő- és melegvíz	23 956	25 627	23 299				20 571					20 571	17 259
víz és csatorna	1 328	1 395	1 028				4 403					1 837	1 713
élelmezés													
tanulók tankönyvtámogatásai	2 580	2 580	1 641				9 908					6 537	6 537
karbantartás	300	1 700	843				4 314					1 764	4 234
ÁFA	3 337	7 469	4 941				32 311					17 900	17 808
Pénzeszköz átadás		281	281				29 891					33 380	33 382
VIII. Ellátottak pénzbeli juttatásai		149	149				158					529	529
IX. Felhalmozási kiadások		2 460	1 433				107 830					26 211	21 877
X. Felújítási kiadás													
XI. Független, átvett, kiegyenlítő kiadások													
<b>KIADÁSOK ÖSSZESEN :</b>	<b>285 622</b>	<b>340 809</b>	<b>321 412</b>				<b>1 444 781</b>					<b>737 722</b>	<b>953 325</b>
Létszám:(fő)	89,00	83,80	83,80				336,90					249,80	249,80
ebből: szakmai (fő)	65,00	59,80	59,80				258,40					187,00	181,30



adatok ezer Ft-ban

Megnevezés	Városi Kollégium				Hild Viktor Könyvtár és Közművelődési Intézmény				Szolnok Városi Pedagógiai Szakszolgálat			
	eredeti előirányzat	módosított előirányzat	teljesítés	eredeti előirányzat	módosított előirányzat	teljesítés	eredeti előirányzat	módosított előirányzat	teljesítés	eredeti előirányzat	módosított előirányzat	teljesítés
<b>B E V É T É L</b>												
-Hatosági jogkörhöz köthető működési bevétel	8 417	15 569	15 589	5 750	10 641	10 642					3 002	3 002
-Egyéb saját bevétel	581	975	975		1 103	1 103						
-AFA-bevételek, -visszatérülések		1 113	1 113		18	83					25	44
-Hozam- és kamatbevételek	8 998	17 657	17 677	5 750	11 762	11 828					3 027	3 046
<b>Intézményi működési bevételek összesen:</b>												
Felhalmozási- és tőke jellegű bevételek			3									
<b>III. Támogatásértéki bevétel</b>		685	685		13 085	13 086					4 314	4 313
-Támogatásértéki működési bevétel		685	685		13 085	13 086					4 314	4 313
-ebből: társadalombiztosítási alaphoz átvett p.eszköz												
-Támogatásértéki felhalmozási bevétel												
-ebből: társadalombiztosítási alaphoz átvett p.eszköz												
<b>IV. Véglegesen átvett pénzeszközök</b>		24 707	24 537		7 669	7 604					3 713	3 713
-felhalmozási célú pénzeszköz átvétel államházt. kívülről		24 000	24 000		537	537						
-müködési célú pénzeszköz átvétel államházt. kívülről		707	537									
<b>V. Alulfinanszírozás</b>		95 414	95 414		95 414	95 414					3 423	3 423
<b>VI. Pénzmaradvány</b>												
<b>VII. Függetl., átvétel, kiegyenlítő bevételek</b>		471 738	431 412	106 050	115 040	107 297	122 751	143 573	136 510	122 751	143 573	136 510
<b>VIII. Önkormányzati támogatás</b>	398 422		431 412			147 190						
<b>BEVÉTELEK ÖSSZESEN :</b>	407 420	610 201	623 113	111 800	147 556	147 190	122 751	154 337	150 840	122 751	154 337	150 840
<b>K I A D Á S</b>												
<b>I. Személyi juttatások</b>	236 323	275 092	255 354	67 884	77 328	72 626	88 431	97 911	97 183	88 431	97 911	97 183
<b>II. TB járulékok (26%)</b>	61 352	72 890	65 285	17 567	19 488	18 238	22 973	26 631	24 382	22 973	26 631	24 382
<b>III. Munkaadókat terhelő járulékok és szociális hozzájárulási adó</b>	2 385	3 152	2 307	676	750	637	941	1 077	861	941	1 077	861
<b>IV. Táppénz hozzájárulás</b>		529	529		12	12		183	183		183	183
<b>V. Egészségügyi hozzájárulás</b>			33		33	-1			46			46
<b>VI. Dologi kiadások</b>	96 360	189 623	156 195	25 673	47 778	45 840	10 406	24 000	21 377	10 406	24 000	21 377
-ebből: egyéb üdögi												
gázenergia	29 686	29 936	17 701	2 200	2 247	889	950	1 023	786	950	1 023	786
világosenergia	9 583	9 833	8 644	2 620	2 665	2 696	469	564	564	469	564	564
távhő- és melegvíz	8 351	8 351	7 180									
víz és csatorna	11 338	11 690	7 118	340	346	57	65	76	76	65	76	76
élelmiszer												
tanulók tankönyvtámogatásai												
karbantartás	600	31 845	28 662	600	912	912	600	656	656	600	656	656
AFA	18 655	27 655	23 704	1 315	5 318	5 647	1 954	2 226	1 778	1 954	2 226	1 778
<b>VII. Pénzeszköz átadás</b>												
<b>VIII. Ellátottak pénzbeli juttatásai</b>	9 000	22 287	17 281		413	413		1 391	1 391		1 391	1 391
<b>IX. Felhalmozási kiadások</b>	2 000	31 185	3 894		1 787	1 546		3 144	1 217		3 144	1 217
<b>X. Felújítási kiadás</b>		5 000	31 729									
<b>XI. Függetl., átvétel, kiegyenlítő kiadások</b>		1 274	1 274									
<b>KIADÁSOK ÖSSZESEN :</b>	407 420	610 201	544 324	111 800	147 556	139 174	122 751	154 337	147 195	122 751	154 337	147 195
<b>Létszám:(fő)</b>	109,50	108,90	108,90	35,00	35,00	35,00	35,00	35,00	35,00	35,00	35,00	35,00
<b>ebből: szakmai (fő)</b>	60,50	59,90	59,90	35,00	35,00	35,00	30,75	36,30	36,30	30,75	36,30	36,30

Megnevezés	EBBÓL											
	Szolnok Megyei Jogi Város Önkormányzat Egészségügyi és Bűlcselelt Igazgatósága					"Liget Otthon" Fogytátekos Személyek Ápoló, Gondozó Otthona és Nappali Intézménye					Szigligeti Színház	
	eredeti előirányzat	módosított előirányzat	teljesítés	eredeti előirányzat	módosított előirányzat	teljesítés	eredeti előirányzat	módosított előirányzat	teljesítés	eredeti előirányzat	módosított előirányzat	teljesítés
<b>B E V É T E L</b>												
-Hatósági jogkörhöz köthető működési bevétel	42 835	44 395	42 372	40 374	47 949	47 992	126 236	148 888	148 888	148 888		
-Egyéb saját bevétel	8 449	8 449	5 811		60	60	91 759	182 420	182 420	182 420		
-ÁFA-bevételek, -visszatérítések								3 437	3 437	3 437		
-Hozam- és kamatbevételek	51 284	52 844	48 183	40 374	48 009	48 052	217 995	334 745	334 745	334 745		
<b>Intézményi működési bevételek összesen:</b>												
II. Felhalmozási-és töké jelleű bevételek	181 067	182 612	178 473	2	33	34						
III. Támogatásértéktű bevétel	181 067	182 612	178 473									
-Támogatásértéktű működési bevétel	181 067	182 612	178 473									
-ebből: társadalombiztosítási alaphól átvett p. eszköz												
-Támogatásértéktű felhalmozási bevétel	181 067	182 612	178 473									
-ebből: társadalombiztosítási alaphól átvett p. eszköz												
<b>Véglegesen átvett pénzeszközök</b>		204	204									
IV. Működési célú pénzeszköz átvétel államházt. kívülről		204	204									
-felhalmozási célú pénzeszköz átvétel államházt. kívülről		204	204									
-működési célú pénzeszköz átvétel államházt. kívülről		1 459	1 459									
V. Alulfinanszírozás		18 354	18 354									
VI. Pénzmaradvány		18 354	18 354									
VII. Függető, átvett, kiegyenlítő bevételek		-999	-999									
VIII. Önkormányzati támogatás	448 410	492 450	523 244	88 984	108 456	101 872	605 514	612 184	612 184	612 184		
<b>BEVÉTELEK ÖSSZESEN :</b>	<b>680 761</b>	<b>746 464</b>	<b>768 920</b>	<b>129 358</b>	<b>156 498</b>	<b>149 116</b>	<b>823 509</b>	<b>1 169 943</b>	<b>1 167 892</b>	<b>1 167 892</b>		
<b>K I A D Á S</b>												
I. Személyi juttatások	417 539	447 555	460 127	75 728	89 292	86 854	201 827	204 655	204 655	204 655		
II. TB járulékok (26%)	108 297	114 750	114 397	19 526	20 566	20 158	45 652	46 109	46 109	46 109		
III. Munkaadókat alap (1%)	4 227	4 466	3 978	751	791	704	1 195	1 773	1 773	1 773		
IV. Táppénz hozzájárulás		1 473	1 473		274	274		10	10	10		
V. Egészségügyi hozzájárulás		249	249			-3		1 170	1 170	1 170		
VI. Dologi kiadások	150 698	154 866	148 454	33 353	45 143	40 522	574 835	732 368	732 368	732 368		
-ebből: egyéb dologi												
gázenergia	17 160	17 160	11 217	8 180	8 180	4 121	17 752	11 254	11 254	11 254		
világosenergia	6 156	6 156	5 097	2 107	2 107	2 025	15 162	13 597	13 597	13 597		
távhő- és melegvíz	21 695	21 695	19 047	1 541	1 631	1 629	230	244	244	244		
víz és csatorna	3 233	3 233	2 792	12 986	16 774	16 296	2 065	2 082	2 082	2 082		
élelmiszer												
tanulók tankönyvtámogatásai												
karbantartás	13 000	13 000	8 926	300	927	702	10 000	8 442	8 442	8 442		
ÁFA	24 961	25 091	18 947	6 522	7 673	7 292	92 750	131 824	131 824	131 824		
VII. Pénzeszköz átadás		18 354	18 354					18 848	18 848	18 848		
VIII. Ellátottak pénzbeli juttatásai		5 000	3 901		432	432		161 792	161 792	161 792		
IX. Felhalmozási kiadások								3 218	3 218	3 218		
X. Felújítási kiadás												
XI. Függető, átvett, kiegyenlítő kiadások												
<b>KIADÁSOK ÖSSZESEN :</b>	<b>680 761</b>	<b>746 464</b>	<b>750 566</b>	<b>129 358</b>	<b>156 498</b>	<b>148 995</b>	<b>823 509</b>	<b>1 169 943</b>	<b>1 169 943</b>	<b>1 169 787</b>		
Létszám:(fő)	270.50	266.50	266.50	43.00	42.00	43.00	66.00	66.00	66.00	66.00		
ebből: szakmai (fő)	172.00	172.00	172.00	33.00	33.00	33.00						

Megnevezés	SZMJV Polgármesteri Hivatali Ellátó és Szolgáltató Szervezet			Közürtület Felügyelet			Önkormányzati Hivatásos Tűzoltóság		
	eredeti előirányzat	módosított előirányzat	teljesítés	eredeti előirányzat	módosított előirányzat	teljesítés	eredeti előirányzat	módosított előirányzat	teljesítés
<b>B E V É T E L</b>									
-Hatósági jogkörhöz köthető működési bevétel	12 560	14 637	14 670	20 000	43 333	43 333			
-Egyéb saját bevétel	7 073	16 144	16 149	100	127	41			17 340
-ÁFA-bevételek, -visszatérülések	2 107	1 222	1 221						3 818
-Hozam- és kamatbevételek									
<b>I. Intézményi működési bevételek összesen:</b>	<b>21 740</b>	<b>32 003</b>	<b>32 040</b>	<b>20 100</b>	<b>43 460</b>	<b>43 374</b>			<b>21 158</b>
<b>II. Felhalmozási-és tőke jellegű bevételek</b>	<b>1 004</b>	<b>357</b>	<b>357</b>		<b>1 734</b>	<b>1 735</b>		<b>20</b>	<b>20</b>
<b>III. Támogatásértéki bevétel</b>		<b>37 040</b>	<b>37 040</b>	<b>17 435</b>	<b>22 618</b>	<b>21 388</b>		<b>198</b>	<b>198</b>
-Támogatásértéki működési bevétel		37 040	37 040	17 435	22 618	21 388		198	198
-ebből: társadalombiztosítási alapból átvett p.eszköz									
-Támogatásértéki felhalmozási bevétel									
-ebből: társadalombiztosítási alapból átvett p.eszköz									
<b>IV. Véglegesen átvett pénzeszközök</b>									
-felhalmozási célú pénzeszköz átvétel államházt. kívülről									
-működési célú pénzeszköz átvétel államházt. kívülről									
<b>V. Ánalfinanszírozás</b>									
<b>VI. Pénzmaradvány</b>									
<b>VII. Függő, átvett, kiegyenlítő bevételek</b>									
<b>VIII. Önkormányzati támogatás</b>	<b>450 238</b>	<b>483 937</b>	<b>479 056</b>	<b>94 181</b>	<b>98 578</b>	<b>99 771</b>		<b>38 932</b>	<b>38 932</b>
<b>ÖSSZESEN:</b>	<b>472 982</b>	<b>603 370</b>	<b>603 623</b>	<b>131 716</b>	<b>166 390</b>	<b>166 848</b>		<b>508 467</b>	<b>559 513</b>
<b>K I A D Á S</b>									
<b>I. Személyi juttatások</b>	<b>144 820</b>	<b>152 794</b>	<b>149 777</b>	<b>88 734</b>	<b>96 912</b>	<b>96 912</b>		<b>364 826</b>	<b>343 654</b>
<b>II. TB járulékok (26%)</b>	<b>33 813</b>	<b>37 640</b>	<b>34 244</b>	<b>21 889</b>	<b>24 765</b>	<b>23 190</b>		<b>94 655</b>	<b>81 615</b>
<b>III. Munkaadókat terhelő járulékok és szociális hozzájárulási adó</b>	<b>1 012</b>	<b>1 448</b>	<b>1 317</b>	<b>907</b>	<b>953</b>	<b>892</b>		<b>3 668</b>	<b>3 139</b>
<b>IV. Táppénz hozzájárulás</b>									<b>1 700</b>
<b>V. Egészségügyi hozzájárulás</b>									<b>300</b>
<b>VI. Dologi kiadások</b>	<b>292 165</b>	<b>337 194</b>	<b>326 129</b>	<b>20 186</b>	<b>34 170</b>	<b>33 563</b>		<b>50 546</b>	<b>87 491</b>
-ebből: egyéb dologi									
gázenergia	1 579	1 190	1 190					7 500	5 440
villamosenergia	17 314	17 584	17 587	700	968	972		4 000	4 373
távhő- és melegvíz	14 776	15 976	15 976	300	450	367		850	669
víz és csatorna	1 311	1 044	1 042					250	249
élelmiszer									
tanulók tankönyvtámogatásai									
karbantartás	13 454	19 089	19 113					10 000	10 008
ÁFA	45 380	45 005	45 274	2 925	4 673	4 668		8 000	13 097
<b>VII. Pénzeszköz átadás</b>	<b>1 172</b>	<b>30 749</b>	<b>36 233</b>			<b>1 800</b>		<b>327</b>	<b>327</b>
<b>VIII. Ellátottak pénzbeli juttatásai</b>									
<b>IX. Felhalmozási kiadások</b>		<b>39 385</b>	<b>20 348</b>					<b>2 106</b>	<b>2 006</b>
<b>X. Felújítási kiadás</b>		<b>4 160</b>	<b>-19 449</b>					<b>6 525</b>	<b>201</b>
<b>XI. Függő, átvett, kiegyenlítő kiadások</b>									
<b>ÖSSZESEN:</b>	<b>472 982</b>	<b>603 370</b>	<b>553 590</b>	<b>131 716</b>	<b>166 390</b>	<b>166 750</b>		<b>507 967</b>	<b>520 359</b>
<b>Létszám:(fő)</b>	<b>47,00</b>	<b>47,00</b>	<b>47,00</b>	<b>21,00</b>	<b>21,00</b>	<b>21,00</b>		<b>126,00</b>	<b>126,00</b>
<b>ebből: szakmai (fő)</b>								<b>126,00</b>	<b>126,00</b>

adatok ezer Ft-ban



adatok ezer Ft-ban

Megnevezés	Összesen		
	eredeti előirányzat	módosított előirányzat	teljesítés
<b>BEVÉTELEK</b>			
-Hatósági jogkörhöz köthető működési bevétel	32 560	57 970	58 003
-Egyéb saját bevétel	728 326	980 493	967 156
-ÁFA-bevételek, -visszatérülések	229 756	366 612	377 214
-Hozam- és kamatbevételek	500	9 803	10 561
<b>Intézményi működési bevételek összesen:</b>	<b>991 142</b>	<b>1 414 878</b>	<b>1 412 934</b>
<b>Felhalmozási- és tőke jellegű bevételek</b>	<b>1 004</b>	<b>2 229</b>	<b>2 218</b>
<b>II. Felhalmozási- és tőke jellegű bevételek</b>	<b>210 867</b>	<b>449 429</b>	<b>455 717</b>
<b>III. Támogatásértéki bevétel</b>	<b>210 867</b>	<b>447 381</b>	<b>453 669</b>
-Támogatásértéki működési bevétel	181 067	181 067	176 928
-ebből: társadalombiztosítási alaphoz átvett p eszköz		2 048	2 048
-Támogatásértéki felhalmozási bevétel			
-ebből: társadalombiztosítási alaphoz átvett p eszköz			
<b>IV. Véglegesen átvett pénzeszközök</b>	<b>255 387</b>	<b>255 403</b>	<b>255 387</b>
-felhalmozási célú pénzeszköz átvétel államházt. kívülről	129 526	129 526	129 568
-működési célú pénzeszköz átvétel államházt. kívülről	125 877	125 877	125 819
<b>V. Alulfinanszírozás</b>	<b>695 123</b>	<b>695 123</b>	<b>695 123</b>
<b>VI. Pénzmaradvány</b>	<b>9 392 888</b>	<b>10 089 933</b>	<b>9 839 102</b>
<b>VII. Független, átvett, kiegyenlítő bevételek</b>	<b>10 595 901</b>	<b>12 906 995</b>	<b>13 026 226</b>
<b>VIII. Önkormányzati támogatás</b>	<b>5 971 668</b>	<b>6 537 107</b>	<b>6 413 114</b>
<b>BEVÉTELEK ÖSSZESEN:</b>	<b>1 538 244</b>	<b>1 659 013</b>	<b>1 596 695</b>
<b>KIADÁSOK</b>	<b>60 169</b>	<b>65 430</b>	<b>56 811</b>
<b>I. Személyi juttatások</b>	<b>2 989 298</b>	<b>3 910 095</b>	<b>3 721 410</b>
<b>II. TB járulékok (26%)</b>	<b>266 753</b>	<b>263 024</b>	<b>190 620</b>
<b>III. Munkaadókat terhelő járulékok és szociális hozzájárulási adó</b>	<b>147 674</b>	<b>150 634</b>	<b>136 150</b>
<b>IV. Táppénz hozzájárulás</b>	<b>178 939</b>	<b>184 475</b>	<b>163 840</b>
<b>V. Egészségügyi hozzájárulás</b>	<b>57 255</b>	<b>58 268</b>	<b>43 714</b>
<b>VI. Dologi kiadások</b>	<b>771 808</b>	<b>791 761</b>	<b>758 048</b>
-ebből: egyéb dologi			
gázenergia			
villamosenergia			
távhő- és melegvíz			
víz és csatorna			
ételmezés			
tanulók tankönyvtámogatásai			
karbantartás			
ÁFA			
<b>VII. Pénzeszköz átadás</b>	<b>53 725</b>	<b>53 742</b>	<b>44 689</b>
<b>VIII. Ellátottak pénzbeli juttatásai</b>	<b>56 304</b>	<b>145 371</b>	<b>140 192</b>
<b>IX. Felhalmozási kiadások</b>	<b>513 673</b>	<b>635 162</b>	<b>604 004</b>
<b>X. Felújítási kiadások</b>	<b>1 172</b>	<b>208 892</b>	<b>217 113</b>
<b>XI. Független, átvett, kiegyenlítő kiadások</b>	<b>31 350</b>	<b>49 672</b>	<b>49 969</b>
<b>Összesen:</b>	<b>4 000</b>	<b>441 436</b>	<b>369 384</b>
<b>KIADÁSOK ÖSSZESEN:</b>	<b>10 595 901</b>	<b>12 906 995</b>	<b>12 480 524</b>
<b>Létszám: (fő)</b>	<b>2 811,45</b>	<b>2 742,80</b>	<b>2 742,80</b>
<b>ebből: szakmai (fő)</b>	<b>1 875,45</b>	<b>1 826,50</b>	<b>1 826,50</b>

**Szolnok Megyei Jogú Város Intézményszolgálat**  
**önállóan működő intézményeinek élelmezési előirányzatai**

Intézmények megnevezése	Élelmezési kiadás összesen	Ebből:		Szülési térítési díj	Alkalmazottak térítései	Normatív kedvezmény
		Gyermekélelmezési kiadások	Alkalmazottak élelmezési kiadása			
<b>SZMJV Önkormányzatának Intézményszolgálat</b>	<b>761 115</b>	<b>731 788</b>	<b>29 327</b>	<b>325 312</b>	<b>31 702</b>	<b>202 380</b>
<b>Ebből:</b>						
Szolnok Városi Óvodák, Egységes Pedagógiai Szakszolgálat és Pedagógiai-szakmai Szolgáltató Intézmény	186 509	177 491	9 018	76 660	8 406	47 290
Kodály Zoltán Ének-zenei Általános Iskola és Tallim Alapfokú Művészetoktatási Intézmény	32 561	31 930	631	12 736	555	9 867
Bartók Béla Alapfokú Művészetoktatási Intézmény						
Fiumei úti Általános Iskola	34 648	32 903	1 745	12 119	1 889	11 423
Belvárosi Általános Iskola	27 847	27 360	487	13 298	495	5 472
Kassai úti Általános Iskola	29 685	28 813	872	13 767	869	6 064
Széchenyi krt-i Általános Iskola, Sportiskola és Alapfokú Művészetoktatási Intézmény	25 706	24 893	813	10 294	763	7 239
Újvárosi Általános Iskola	11 168	10 986	182	297	182	12 482
II. Rákóczi Ferenc Általános Iskola	26 136	24 935	1 201	11 382	1 202	5 908
Szandaszőlősi Általános Iskola, Művelődési Ház és Alapfokú Művészetoktatási Intézmény	43 302	42 489	813	19 394	817	10 067
Liget úti Általános Iskola, Előkészítő, Készségfejlesztő Speciális Szakiskola és Egységes Gyógypedagógiai Módszertani Intézmény	10 643	9 819	824	1 635	825	5 883
Kőrösi Csoma Sándor Általános Iskola és Konstantin Alapfokú Művészetoktatási Intézmény	54 933	54 089	844	16 644	860	22 893
Szent-Györgyi Albert Általános Iskola	47 853	46 878	975	16 211	976	17 611
Versesgy Ferenc Gimnázium	21 834	20 916	918	11 460	904	2 536
Varga Katalin Gimnázium	10 795	10 795		5 729		1 544
Tiszpartai Gimnázium és Humán Szakközépiskola	14 914	14 717	197	10 184	811	1 280
Széchenyi István Gimnázium és Általános Iskola	15 723	15 606	117	8 180	116	2 325
Szolnoki Műszaki Szakközép- és Szakiskola	28 646	28 646		14 649		4 793
Szolnoki Szolgáltatási Szakközép- és Szakiskola	17 742	16 632	1 110	9 009	897	2 144
Városi Kollégium	84 513	84 513		40 103		18 289
Szolnok Megyei Jogú Város Egészségügyi és Bölcsődei Igazgatósága	35 957	27 377	8 580	21 561	11 135	7 270

**Szolnok Megyei Jogú Város**  
**normatív állami támogatásainak elszámolása az 1/2010. (I. 29.) önkormányzati rendelet 10. § 8. a. bekezdése alapján**

adatok Ft-ban

Intézmény	Támogatás összege		Különbség Tény-Módosított	2%-os korlát összege	10. §. 8.a. bekezdése szerinti elszámolási kötelezettség	
	Módosított előirányzat	Teljesítés			összege	%-a
Szolnok Városi Óvodák, Egységes Pedagógiai Szakszolgálat és Pedagógiai-szakmai Szolgáltató Intézmény	519 354 733	522 117 400	2 762 667	10 387 095		
Kodály Zoltán Ének-zenei Általános Iskola és Tállinn Alapfokú Művészetoktatási Intézmény	128 428 539	128 512 366	83 827	2 568 571		
Bartók Béla Alapfokú Művészetoktatási Intézmény	36 961 700	36 087 533	-874 167	739 234	134 933	2,37%
Fiumei úti Általános Iskola	127 846 632	128 871 402	1 024 770	2 556 933		
Belvárosi Általános Iskola	87 569 843	87 297 833	-272 010	1 751 397		
Kassai úti Általános Iskola	96 098 860	96 522 399	423 539	1 921 977		
Széchenyi kert-i Általános Iskola, Sportiskola és Alapfokú Művészetoktatási Intézmény	100 422 253	97 393 200	-3 029 053	2 008 445	1 020 608	3,02%
Újvárosi Általános Iskola	32 480 466	32 480 466		649 609		
II. Rákóczi Ferenc Általános Iskola	95 586 865	94 924 699	-662 166	1 911 737		
Szandaszőlősi Általános Iskola, Művelődési Ház és Alapfokú Művészetoktatási Intézmény	161 251 767	161 928 957	677 190	3 225 035		
Liget úti Általános Iskola, Előkészítő, Készségfejlesztő Speciális Szakiskola és Egységes Gyógypedagógiai Módszertani Intézmény	99 778 734	100 748 102	969 368	1 995 575		
Körösi Csoma Sándor Általános Iskola és Konstantin Alapfokú Művészetoktatási Intézmény	204 203 322	203 196 433	-1 006 889	4 084 066		
Szent-Györgyi Albert Általános Iskola	165 702 446	165 774 167	71 721	3 314 049		
Verseyhy Ferenc Gimnázium	125 913 472	125 976 568	63 096	2 518 269		
Varga Katalin Gimnázium	171 225 826	174 852 898	3 627 072	3 424 517		
Tiszaparti Gimnázium és Humán Szakközépiskola	134 219 318	132 139 234	-2 080 084	2 684 386		
Széchenyi István Gimnázium és Általános Iskola	180 456 937	181 208 302	751 365	3 609 139		
Szolnoki Műszaki Szakközép- és Szakiskola	726 238 466	722 921 299	-3 317 167	14 524 769		
Szolnoki Szolgáltatási Szakközép- és Szakiskola	507 872 103	519 470 077	11 597 974	10 157 442		
Városi Kollégium	278 350 933	282 013 833	3 662 900	5 567 019		
Szolnok Városi Pedagógiai Szakszolgálat	4 885 900	4 755 000	-130 900	97 718	33 182	2,68%
Szolnok Megyei Jogú Város Egészségügyi és Bölcsődei Igazgatósága	185 516 000	183 670 500	-1 845 500	3 710 320		
"Liget Otthon" Fogyatékos Személyek Ápoló és Gondozó Otthona	47 807 850	45 335 390	-2 472 460	956 157	1 516 303	5,17%
<b>Normatív hozzájárulások összesen:</b>	<b>4 218 172 965</b>	<b>4 228 198 058</b>	<b>10 025 093</b>	<b>84 363 459</b>	<b>2 705 026</b>	<b>xxx</b>



**Szolnok Megyei Jogú Város**  
**költségvetési intézményeinek 2010. évben fenntartott stabilizációs tartaléka**

adatok ezer Ft-ban

sorszám	Intézmény megnevezése	STABILIZÁCIÓS TARTALÉK				
		az 5/2009. (II.27.) önk. rend. 2.a. mellékletében előírt	2009. évben teljesített	2010. évben fenntartott kötelezettség	2010. évben teljesített	Jelenleg is fenntartott kötelezettség
1.	Szolnok Városi Óvodák, Egységes Pedagógiai Szakszolgálat és Pedagógiai-szakmai Szolgáltató Intézmény	30 257	30 257			
2.	Kodály Zoltán Ének-zenei Általános Iskola és Tallinn Alapfokú Művészetoktatási Intézmény	7 423	4 716	2 707		2 707
3.	Bartók Béla Alapfokú Művészetoktatási Intézmény	2 958	2 958			
4.	Fiumei úti Általános Iskola	5 602	5 602			
5.	Belvárosi Általános Iskola	4 296	4 296			
6.	Kassai úti Általános Iskola	4 506	247	4 259	578	3 681
7.	Széchenyi krt-i Általános Iskola, Sportiskola és Alapfokú Művészetoktatási Intézmény	6 067	6 067			
8.	Újvárosi Általános Iskola	4 699		4 699	2/2011. (I.27.) önk.rend. a kötelezettség teljesítésétől eltekint	
9.	II.Rákóczi Ferenc Általános Iskola	4 148	4 148			
10.	Szandaszőlősi Általános Iskola, Művelődési Ház és Alapfokú Művészetoktatási Intézmény	7 912	7 912			
11.	Liget úti Általános Iskola, Előkészítő, Készségfejlesztő Speciális Szakiskola és Egységes Gyógypedagógiai Módszertani intézmény	6 268	1 829	4 439	13/2010. (IV.29.) önk.rend. szabad pénzeszközmaradványával rendezte	
12.	Körösi Csoma Sándor Általános Iskola és Konstantin Alapfokú Művészetoktatási Intézmény	10 950	10 950			
13.	Szent-Györgyi Albert Általános Iskola	8 961	5 007	3 954		3 954
14.	Verseghy Ferenc Gimnázium	6 104	6 104			
15.	Varga Katalin Gimnázium	7 942	6 502	1 440	13/2010. (IV.29.) önk.rend. szabad pénzeszközmaradványával rendezte	
16.	Tiszaparti Gimnázium és Humán Szakközépiskola	6 168	6 168			
17.	Széchenyi István Gimnázium és Általános Iskola	8 912	8 912			
18.	Szolnoki Műszaki Szakközép- és Szakiskola	34 195	34 195			
19.	Szolnoki Szolgáltatási Szakközép- és Szakiskola	24 562	24 562			
20.	Városi Kollégium	13 146	13 146			
21.	Hild Viktor Városi Könyvtár és Közművelődési Intézmény	3 457	3 457			
<b>INTÉZMÉNYSZOLGÁLAT MINDÖSSZESEN:</b>		<b>208 533</b>	<b>187 035</b>			
22.	Szolnok Városi Pedagógiai Szakszolgálat	3 842	3 842			
23.	SZMJV Önkormányzat Egészségügyi és Bölcsődei Igazgatósága	15 875	8 993	6 882		6 882
24.	"Liget Otthon" Fogytékos Személyek Ápoló, Gondozó Otthona és Nappali Intézménye	2 830	2 830			
<b>INTÉZMÉNYSZOLGÁLAT MINDÖSSZESEN:</b>				<b>28 380</b>	<b>578</b>	<b>17 224</b>
25.	Szigligeti Színház	17 208		17 208	2/2011. (I.27.) önk.rend. az intézmény a szabad pénzeszközmaradványából rendezte	
26.	Polgármesteri Hivatal Ellátó és Szolgáltató Szervezete	16 935	16 935			
<b>Stabilizációs tartalék összesen:</b>		<b>265 223</b>	<b>219 635</b>	<b>45 588</b>	<b>578</b>	<b>17 224</b>

Szolnok Megyei Jogú Város Polgármesteri Hivatal  
2010. évi kiadási előirányzatának teljesítése

adatok ezer Ft-ban

Alcím	Megnevezés	Eredeti előirányzat	Módosított előirányzat	Teljesítés	Személyi juttatás	Munkaad. terhelő járulékok	Dologi kiadások	Ebből:		Speciális célú támogatások	Társadalom-és szociálp. jutt.	Ebből:		Ellátottak pénzbeli juttatása	Felhalmoz. kiadások	Ebből:		Finanszírozási kiadások
								Karbantart.	Működési célú pénzeszköz átadás			Beruházási kiadások	Felújítási kiadások			Egyéb felhalm. kiad.		
<b>1</b>	<b>Adósságszolgálat</b>	<b>743 893</b>	<b>743 893</b>	<b>690 538</b>	<b>279 091</b>													<b>411 447</b>
1.1	Beruházási hitel	419 392	419 392	380 603	83 281													297 322
1.1.1	Személyviszítói EIB hitel	29 276	29 276	24 681	1 783													26 156
1.1.2	Utépítések 2001.	23 643	23 643	20 833	2 215													22 898
1.1.3	Sportcsarnok 2002.	19 938	19 938	15 933	1 758													18 552
1.1.4	Utépítések 2002.	19 191	19 191	15 236	1 758													17 837
1.1.5	TVM lakótelep vásárlás 2002.	15 236	15 236	15 933	1 758													14 175
1.1.6	Utépítések 2003.	44 692	44 692	39 178	30 807													37 056
1.1.7	Beruházási hitel 2004.	83 455	83 455	89 456	9													58 649
1.1.8	Beruházási hitel 2004. (áthúzódó)	39 178	39 178	16 822	4 922													30 304
1.1.9	Széchenyi I. Gimnázium és Ált. Isk. tornacsarnok MFB	20 379	20 379	16 822	10 186													11 900
1.1.10	Utépítések 2005. OTP-MFB	45 701	45 701	45 765	3 116													35 579
1.1.11	Utépítések 2005.	32 819	32 819	27 352	9													24 236
1.1.12	Beruházási hitel 2006. CIB	45 884	45 884	95 915	95 915													
1.2	Szolnok 2030 / A Kötvény	161 538	161 538	148 310	34 185													114 125
1.3	Szolnok Ipari Park kötvény	162 963	162 963	148 310	65 710													
1.4	Folyószámla hitel kamata				1 129 109													
2	Városüzemeltetési feladatok	933 079	1 460 627	1 447 229	1 129 109					299 850								
2.1	Út-híd	110 550	145 267	144 452	143 502					17 834					950			14 690
2.1.1	Útfenntartás	54 550	79 036	79 026	79 026					5 955								
2.1.2	Járdófenntartás	15 000	11 607	11 605	11 605													
2.1.3	Kerékpárút fenntartás	9 000	4 000	4 000	4 000													
2.1.4	Forgalomszabályozás	5 000	4 000	3 486	3 486													
2.1.5	Jezőlámpás forgalomszabályozás üzemeltetése	15 000	15 000	15 000	15 000													
2.1.6	Burkolatjel festés	11 000	11 000	10 847	10 847													
2.1.7	Forgalmi rend felülvizsgálat által meghatározott feladatok	1 000	1 000	864	864													
2.1.8	Jezőlámpás csomópont felülvizsgálat, felújítás		14 849	14 849	14 849										950			950
2.1.9	Kerékpárút koncepció elkészítése		950	950														
2.1.10	Híd felülvizsgálat		3 825	3 825														
2.2	Parkfenntartás és virágosítás	230 000	260 081	260 071	259 941					9 057					130			130
2.2.1	Pázsítgondozás és lombtakarítás	87 495	115 341	115 336	115 336													
2.2.2	Gallyvágás, fakivágás	22 000	22 494	22 488	22 488													
2.2.3	Cserje és sövény fenntartás	8 200	10 865	10 865	10 865													
2.2.4	Fasorok öntözése és gondozása	2 000	2 000	2 000	2 000													
2.2.5	Virágosítás	29 000	35 338	35 338	35 338													
2.2.6	Növényvédelem	8 700	5 431	5 431	5 431													
2.2.7	Öntözőrendszerek üzemeltetése	4 500	4 558	4 558	4 558													
2.2.8	Erdőpolvos	6 500	4 498	4 498	4 498													
2.2.9	Játszóterek üzemeltetése és fenntartása	30 000	27 997	27 997	27 997					8 000								
2.2.10	Utacabutórok javítása	1 800	2 581	2 581	2 581													
2.2.11	Parlagfűmentesítés, külterjes területek gondozása	11 000	6 142	6 142	6 142										130			130
2.2.12	Burkolatok fenntartása	900	537	538	538													
2.2.13	Zöldhulladék elszállítása	4 805	2 129	2 129	2 129													
2.2.14	Szökőkútak üzemeltetése	7 400	14 508	14 508	14 508													
2.2.15	Kossuth tér zöldterület ápolása	5 700	5 662	5 662	5 662													
2.3	Vízkezelés	30 000	151 459	151 459	136 494					976					14 940			250
2.3.1	Csapadékvíz-vezető rendszerek fenntartása	11 957	15 197	15 197	15 197													14 690









A/cím	Megnevezés	Eredeti előirányzat	Módosított előirányzat	Teljesítés	Személyi juttatás	Munkaad. terhelő járulékok	Dologi kiadások	Ebből: Karbantart.	Speciális célú támogatások	Ebből:			Felhalmoz. kiadások	Ebből:		Finanszírozási kiadások
										Társadalom-és szociálp. jutt.	Működési célú pénzeszköz finanszírozás	Ellátottak pénzbeli juttatása		Beruházási kiadások	Felújítási kiadások	
5.6	Lakásfenntartási és fűtési támogatás	20 000	43 568	43 565			437		43 128	43 128						
5.7	Időskorúak járadéka	600	3 080	3 079			48		3 031	3 031						
5.8	Rendkívüli gyermekvédelmi támogatás	16 000	11 090	11 086			387		10 699	10 699						
5.9	Gondnoki díjak	4 917	4 917	4 578		2 880	976									
5.10	Adósségcsökkentési támogatás	1 800	31 755	31 744					31 744	31 744						
5.11	Egyedi térítési díjtámogatás	7 000	4 680	4 677					4 677	4 677						
5.12	Közvetítés	3 500	8 296	8 257			4 659		3 598	3 598						
5.13	Első lakáshoz jutó fiatalok támogatása	3 000	1 190	1 181			27									1 154
5.14	Bursa Hungarica ösztöndíj	16 000	15 130	15 130			71		15 059	15 059						
5.15	Hulladékkezelési díjtámogatás	27 000	25 460	25 459			1 073		24 386	24 386						
5.16	Kisgyermekes családok helyi tömegközlekedési támogatása	16 000	16 530	16 524					16 524	16 524						
5.17	Szervezetek támogatása	1 000	1 000	1 000					1 000	1 000						
5.18	Gyermektartásdíj megelőlegezése		320	320			320									
5.19	Mozgáskorlátozottak közlekedési támogatása		7 237	7 230			185		7 045	7 045						
5.20	Órthonteremtési támogatás		19 717	19 680					19 680	19 680						
5.21	Egyszeri gyermekvédelmi kedvezmény		35 627	35 619			901		34 718	34 718						
5.22	Rendszeres létfenntartási támogatás		626	557			16		541	541						
5.23	Óvodázottak támogatása		870	868			18		850	850						
5.24	Kiegészítő gyermekvédelmi támogatás		74	78			3		75	75						
5.25	"Ut a munkához" közéleti foglalkoztatási célprogram		10 491	10 483			10 485									
6	Alap	4 533	7 909	7 444			228		5 116	5 116						2 100
6.1	Könyvesvédelmi Alap	4 533	7 909	7 444			228		5 116	5 116						2 100
7	Várospolitika	56 569	60 189	59 009	798	214	49 679		8 318	8 318						
7.1	Várospolitikai feladatok	32 525	33 785	32 890	265	188	30 127		2 310	2 310						
7.2	Nemzetközi kapcsolatok	12 881	12 541	12 446	513	18	11 475		440	440						
7.3	Városmarketing feladatok	8 150	11 150	10 961	20	8	7 933		3 000	3 000						
7.4	Idegenforgalmi feladatok támogatása	1 000	900	899			144		755	755						
7.5	Bűnmegelőzési és Közbiztonsági feladatok támogatása	1 813	1 813	1 813					1 813	1 813						
8	Fejlesztési kiadások	3 397 629	4 301 845	3 273 631	1 112	270	461 746	12 677	384 265	384 265						99 198
8.1	Szolnok a Tisza fővárosa városközpont rehabilitáció	1 614 762	1 927 473	1 552 330												
8.2	Szolnok Városi Állatthon végleges helyszínen való elhelyezése	38 454	38 454	17 935												
8.3	Antiszeptikus terv	53 138	53 138	27 989												
8.4	Útépítési program	69 146	79 944	74 049												
8.5	Tuizoltóság szerelőmárhányának cseréje, korszerűsítése	4 191	6 707	3 144												
8.6	Járdaépítési program	25 926	16 626	15 619			1 302	1 041								
8.7	Regionális hulladékterelő megvalósítása (ISPA)	519 132	519 132	389 041			389 041									
8.8	Társági szintű reaktivációs programok elvégzése (KEOP 2008.)	12 738	15 958	11 576			11 576									
8.9	Könyvtári szolgáltatások összehangolt infrastruktúra-fejlesztése a Szolnoki kistérségben (TIOP)	23 226	23 226	11 672	1 112	270	2 470									
8.10	Polgármester Hivatal épületek felújítása II. ütem	88 970	88 970	88 970												
8.11	Utak burkolatának felújítása (TEUT)	167 466	219 344	219 474			45									
8.12	Nappali kreatív műhely akadálymentesítése (Norvég Alap)	15 621	19 089	18 464												
8.13	Holt-Tisza Víz Sporttelep öltöző és mosdó felújítása	11 825	11 825	11 825												
8.14	Úrfelújítási program	93 134	106 441	81 484			9 997	7 899								
8.15	Járdaburkolat építést követő zöldséget termesztő kiskertek kialakítása	5 900	5 900	5 896			4 671	3 737								
8.16	Iparosított technológiával épült lakóépület korszerűsítése (2008.)	100 000	100 000	12 028			324									
8.17	Iparosított technológiával épült lakóépületek korszerűsítése	600	600													
8.18	Környezetudatos nevelés és fenntarthatóság pedagógiája (EGT és Norvég Finanszírozási Mechanizmus)	536 354	546 342	415 238			31 578		383 660	383 660						

A/cím	Megnevezés	Eredeti előirányzat	Módosított előirányzat	Teljesítés	Személyi juttatás	Munkaad. terhelő járulékok	Dologi kiadások	Ebből: Karbantart.	Speciális célú támogatások	Ebből:			Felhalmoz. kiadások	Ebből: Beruházási kiadások	Ebből: Felújítási kiadások	Egyéb felhal. kiad.	Finanszírozási kiadások
										Társadalm-és szociálp. jutt.	Működési célú pénzeszköz-átlás	Ellátónak pénzbeli juttatása					
8.19	Közcélú foglalkoztatás anyag- és eszközbeszerzése Szolnokon	17 000	17 000	17 000									17 000				
8.20	Danjanich uszoda bontása	17 000	17 000	17 000									17 000				
8.21	A fenntartható életmódot és az ehhez kapcsolódó viselkedésmintákat ösztönző mintaprojekt (Kodály Zoltán Ének-zenei Tagozatos Általános Iskola, KEOP 2009.)		9 489	9 489			3 750						5 739				
8.22	Jósika úti Pityang Óvoda fejlesztése		68 623	51 440									51 440		9 050		
8.23	Szandaszőlősi Általános Iskola infrastrukturális fejlesztése		24 648	9 050									9 050		9 050		
8.24	Fiumei úti Általános Iskola infrastrukturális fejlesztése		63 396	63 396									63 396		63 396		
8.25	Buszöbök, buszmegálló felújítása		16 951	15 310									15 310		5 671		
8.26	Közösségi közlekedés infrastrukturális fejlesztése		20 000	3 014			14						3 000		3 000		
8.27	Xavéri Szent Ferenc kápolna felújítása		311	297			297						2 582				
8.28	Tiszaliget-i árvízvédelmi töltés fejlesztése		31 926	2 582									2 582				
8.29	Agóra Terminál a 21. század új fénye Szolnokon		87 534	31 970									31 970		20 148		
8.31	Nyugati városrész rehabilitációja Tücsök - Hangya utca		100	100									100		100		
8.32	Széchenyi lakóváros rehabilitációja funkcióbővítéssel		5 000	5 000									5 000		5 000		
8.33	Tiszaliget sportkomplexum felújítása		9	9			2 025						9		9		
8.34	Közbiztonsági Tanács bírság		2 025	2 025									2 025				
8.35	6.sz. Kolozsvári úti bölcsőde tetőfelújítása		15 000	1 147									1 147		1 147		
8.36	Móra Ferenc úti bölcsőde bővítése és felújítása		35 013	13									13		13		
8.37	Szolnok Város játszóter felújítási és építési programja		66 281	66 281									66 281		66 281		
8.38	Természettudományos labor kialakítása		2 750	2 625									2 625		2 625		
8.39	Szolnok - Abony - Szajol - Rátóközfalva települési szilárd hulladéklerakói reaktivációjának Önkormányzati Társulásnak pénzeszköz átadás			605					605								
8.40	Digitális táblák beszerzése Szolnok iskolában		7 372	2 110									2 110		2 110		
8.41	Liget úti Általános Iskola akadálymentesítése		1 013	1 013									1 013		1 013		
8.42	Közvilágítás fejlesztése; Ujvási úti közvilágítás bővítés		15 000	15 000									15 000		15 000		
8.43	Logisztikai Központ garanciaiális javítása		2 795	2 795			2 795						2 795				
8.44	Gyalogátkelőhelyek létesítése		4 000	3 634									3 634		3 634		
8.45	Tiszapüspöki-Szajol-Szolnok szennyvízelvezetés és tisztítás		81	81									81		81		
8.46	A kompetencia alapú oktatás informatikai eszközszerződének bővítése Szolnok iskolában		1 711	1 861			1 861										
9	Lakásgazdálkodási kiadások	282 512	292 173	287 986			286 640	18 095					1 346				1 346
9.1	Lakásüzemeltetés	76 000	75 000	72 917			72 917										
9.2	Közös költség	89 000	93 500	93 498			93 498										
9.3	Zöld Ház társasház közös költsége	17 500	18 800	18 758			17 412						1 346				1 346
9.4	Karbantartás	18 212	23 073	22 618			22 618	18 095									
9.5	Lakásértékesítés bonyolítási díja	3 400	3 400	2 871			2 871										
9.6	Kezelési díj	69 600	69 600	69 450			69 450										
9.7	Köszöngéi Szálló üzemeltetése	8 800	8 800	7 874			7 874										
10	Vagyonműködtetés kiadásai	405 022	407 953	426 158			146 124	7 436					280 034		9 418		266 893
10.1	Ingatlanvagyon biztosítása	26 000	26 000	24 472			24 472										
10.2	Ingatlanok üzemeltetése	82 000	80 000	77 355			77 355										
10.3	Helyiségek karbantartása	12 000	24 191	24 169			20 446	7 436									
10.4	Vagyonhasznosítás előkészítése	25 500	19 101	17 308			15 739										
10.5	Alla-Nova Kft. koncessziós beruházás és felújítás	89 000	89 000	85 102									85 102		85 102		
10.6	VCSM ZRt. koncessziós beruházás és felújítás	157 747	157 747	185 840									185 840		181 791		
10.7	Tulajdonosi viszonyok rendezése	5 000	4 139	4 337			337						3 800		3 800		
10.8	Alla - Nova Kft. távhő hátralék rendezése	7 775	7 775	7 775			7 775										
11	Igazgatási kiadások	1 401 945	1 483 697	1 421 602			991 800	253 791	5 179				11 044		11 044		

Alcím	Megnevezés	Eredeti előirányzat	Módosított előirányzat	Teljesítés	Személyi juttatás	Munkaad. terhelő járulékok	Dologi kiadások	Ebből: Karbantart.	Speciális célú támogatások	Ebből:			Felhalmoz. kiadások	Ebből:		Finanszírozási kiadások	
										Társadalom-és szociálp. jutt.	Működési célú pénzeszköz finans.	Ellátottak pénzbeli juttatása		Beruházási kiadások	Felújítási kiadások		Egyéb felhalm. kiad.
11.1	Polgármesteri Hivatal működése	1 348 591	1 428 405	1 415 673	991 800	253 791	153 839		5 179	5 179		11 044					
11.2	Szolgáltatói Onkormányzat fejlesztése Szolnokon	53 354	55 292	5 149			5 149										
11.3	Dolgozói lakásépítés számla költségei			780													
12	ÁFA fizetési kötelezettség	175 624	175 624	564 529			564 529										
13	Tartalékok	1 364 046	451 149														
13.1	Adósságszolgálati céltartalék	90 000	40 951														
13.2	Működési költségvetés céltartaléka	302 500	1 233														
13.2.1	Energia kincstári tartalék	20 000															
13.2.2	Teljesítménybiztosítási célelőirányzat	20 000	382														
13.2.3	Ágazati feladatok céltartaléka	262 500	857														
13.2.3.1	Működési pályázatok önrésze	15 000	19														
13.2.3.2	"Szolnokiak Környezeti Kulturájáért" célprogram	15 500															
13.2.3.3	"Szolnok Hazavár" célprogram	10 000	12														
13.2.3.4	Vis major helyzetek kezelése	10 000	820														
13.2.3.5	Parlament - önkormányzati képviselő választások	20 000															
13.2.3.6	Városzemenetési feladatok céltartaléka	15 000															
13.2.3.7	"Ut a munkához" közéleti foglalkoztatási célprogram	6 000															
13.2.3.8	Helyi tömegközlekedési felad. ellátása (Jászszék Volán ZRt.)	160 000															
13.2.3.9	Liszt Ferenc Kamarazenekar támogatása	11 000															
13.3	Fejlesztési feladatok céltartaléka	760 546	343 485														
13.3.1	Indításra tervezett feladatok	760 546	343 485														
13.4	Intézményi feladatok céltartaléka	160 000	39 531														
13.4.1	Betegszabadság, táppénz tartaléka	80 000	22 851														
13.4.2	Gyermekkezelési rezi- és nyersanyagár vált. miatti tartalék	30 000	4 255														
13.4.3	Oktatási intézmények túlóra tartaléka	30 000	7 278														
13.4.4	Vis major helyzetek kezelése	20 000	5 147														
13.4.5	Keresetkiegészítés elszámolás tartaléka																
13.5	Állalános tartalék	51 000	25 371														
13.6	Intézményi stabilizációs tartalék		578														
XIV.	Pénzügyi elszámolások		1 452	334 500			-70 971		405 471	405 471							
14.1	Függő, áftűtő, kiegyenlítő kiadások			-206 594			-206 594										
14.2	Likvid hitel visszatérítés																
14.3	Elengedett követelések			1 893			1 893										
14.4	Kötvény árfolyam veszteség, bank költség			41 041			41 041										
14.5	Logisztikai központ bankgarancia elszámolása			11 109			11 109										
14.6	Pénzmaradvány elszámolás								405 471	405 471							
14.7	Le nem bontott előirányzatok			1 452													
<b>ÖSSZESEN:</b>		10 247 991	12 272 044	11 375 053	1 037 968	302 194	3 222 795	70 680	3 601 081	1 245 816	2 299 736	55 529	2 799 568	1 717 925	927 973	153 670	411 447
Támogatások elszámolása		544 202	102 898														
<b>MIND ÖSSZESEN:</b>		10 792 193	12 374 942	11 375 053	1 037 968	302 194	3 222 795	70 680	3 601 081	1 245 816	2 299 736	55 529	2 799 568	1 717 925	927 973	153 670	411 447

## Szolnok Megyei Jogú Város

## Európai Unió és Norvég Alap támogatással megvalósuló projektek 2010. évi teljesítése

Projekt megnevezése:

## Regionális hulladéklerakó megvalósítása (ISPA)

adatok ezer Ft-ban

Megnevezés	2002-ig	2002. év	2003. év	2004. év	2005. év	2006. év	2007. év	2008. év	2009. év	2010. év
<b>Bevétel (támogatás) összesen:</b>				926 385	1 731 714	213 526	247 857	2 013		372 170
<b>Kiadások forrászerkezete:</b>										
Európai Unió előcsatlakozási alap - ISPA				679 006	834 105	87 986	172 663			
KvVM támogatás				247 379	897 609	125 540	75 194	2 013		372 170
Önkormányzati saját erő				125 028	149 032	17 287	30 781	158		
<b>Támogatott műszaki tartalom összesen:</b>				1 051 413	1 880 746	230 813	278 638	2 171		372 170
Önkormányzati saját erő (nem tám.műsz.tart.)	91 914	60 674	35 309	73 359	66 425	53 838	97 686	8 226	8 104	16 871
<b>Nem támogatott műszaki tartalom összesen:</b>	91 914	60 674	35 309	73 359	66 425	53 838	97 686	8 226	8 104	16 871
<b>Kiadások mindösszesen:</b>	91 914	60 674	35 309	1 124 772	1 947 171	284 651	376 324	10 397	8 104	389 041



**Projekt megnevezése:**

Utak burkolatának felújítása (Szolnok Körösi út felújítása)

Megnevezés	adatok ezer Ft-ban	
	2009. év	2010. év
<b>Bevétel (támogatás) összesen:</b>		51 990
<b>Kiadások forrászerkezete:</b>		
Észak-Alföldi Operatív Program	51 878	
Önkormányzati saját erő	9 256	
<b>Támogatott műszaki tartalom összesen:</b>	<b>61 134</b>	
<b>Kiadások mindösszesen:</b>	<b>61 134</b>	

**Projekt megnevezése:**

Térségi szintű rekultivációs programok elvégzése (KEOP 2008.)

Megnevezés	adatok ezer Ft-ban	
	2009. év	2010. év
<b>Bevétel (támogatás) összesen:</b>	<b>36 237</b>	<b>9 153</b>
<b>Kiadások forrászerkezete:</b>		
Környezet és Energetikai Operatív Program	36 010	9 380
Önkormányzati saját erő	6 355	2 196
<b>Támogatott műszaki tartalom összesen:</b>	<b>42 365</b>	<b>11 576</b>
<b>Kiadások mindösszesen:</b>	<b>42 365</b>	<b>11 576</b>

**Projekt megnevezése:**

Könyvtári szolgáltatások összehangolt infrastruktúra-fejlesztése a Szolnoki kistérségben (TIOP)

Megnevezés	adatok ezer Ft-ban	
	2009. év	2010. év
<b>Bevétel (támogatás) összesen:</b>	<b>8 753</b>	<b>5 327</b>
<b>Kiadások forrászerkezete:</b>		
Társadalmi Infrastruktúra Operatív Program	2 580	11 672
Önkormányzati saját erő		
<b>Támogatott műszaki tartalom összesen:</b>	<b>2 580</b>	<b>11 672</b>
<b>Kiadások mindösszesen:</b>	<b>2 580</b>	<b>11 672</b>

**Projekt megnevezése:**

Szolnok a Tisza fővárosa városközpont rehabilitáció

Megnevezés	adatok ezer Ft-ban	
	2007-2009. év	2010. év
<b>Bevétel (támogatás) összesen:</b>		1 089 866
<b>Kiadások forrászerkezete:</b>		
Észak-Alföldi Operatív Program	33 836	1 053 947
Önkormányzati saját erő	217 982	496 499
<b>Támogatott műszaki tartalom összesen:</b>	<b>251 818</b>	<b>1 550 446</b>
Önkormányzati saját erő (nem támogatott műszaki tartalom)	124 756	1 884
<b>Nem támogatott műszaki tartalom összesen:</b>	<b>124 756</b>	<b>1 884</b>
<b>Kiadások mindösszesen:</b>	<b>376 574</b>	<b>1 552 330</b>

**Projekt megnevezése:**

Szandaszőlős decentrum létrehozása városrehabilitációval

Megnevezés	2007-2009. év	2010. év
<b>Bevétel (támogatás) összesen:</b>		24 000
<b>Kiadások forrászerkezete:</b>		
Észak-Alföldi Operatív Program	99 372	
Önkormányzati saját erő	42 588	24 967
<b>Támogatott műszaki tartalom összesen:</b>	141 960	24 967
Önkormányzati saját erő (nem támogatott műszaki tartalom)	1 788	7 003
<b>Nem támogatott műszaki tartalom összesen:</b>	1 788	7 003
<b>Kiadások mindösszesen:</b>	143 748	31 970

adatok ezer Ft-ban

**Projekt megnevezése:**

Móra Ferenc úti bölcsőde bővítése és felújítása

Megnevezés	2008-2009. év	2010. év
<b>Bevétel (támogatás) összesen:</b>		35 000
<b>Kiadások forrászerkezete:</b>		
Észak-Alföldi Operatív Program		
Önkormányzati saját erő		
<b>Támogatott műszaki tartalom összesen:</b>		
Önkormányzati saját erő (nem támogatott műszaki tartalom)	9	13
<b>Nem támogatott műszaki tartalom összesen:</b>	9	13
<b>Kiadások mindösszesen:</b>	9	13

adatok ezer Ft-ban

**Projekt megnevezése:**

Jósika úti Pitypang óvoda fejlesztése

Megnevezés	2008-2009. év	2010. év
<b>Bevétel (támogatás) összesen:</b>		45 455
<b>Kiadások forrászerkezete:</b>		
Észak-Alföldi Operatív Program		45 455
Önkormányzati saját erő		5 485
<b>Támogatott műszaki tartalom összesen:</b>		50 940
Önkormányzati saját erő (nem támogatott műszaki tartalom)	660	500
<b>Nem támogatott műszaki tartalom összesen:</b>	660	500
<b>Kiadások mindösszesen:</b>	660	51 440

adatok ezer Ft-ban

**Projekt megnevezése:**

Szolgáltató Önkormányzat fejlesztése Szolnokon

Megnevezés	2009.év	2010. év
<b>Bevétel (támogatás) összesen:</b>		
<b>Kiadások forrászerkezete:</b>		
Államreform Operatív Program		
Önkormányzati saját erő	352	5 149
<b>Támogatott műszaki tartalom összesen:</b>	352	5 149
<b>Kiadások mindösszesen:</b>	352	5 149

adatok ezer Ft-ban

**Projekt megnevezése:**

Buszöblök, buszmegállók felújítása

adatok ezer Ft-ban

Megnevezés	2009. év	2010. év
<b>Bevétel (támogatás) összesen:</b>		<b>60 258</b>
<b>Kiadások forrás szerkezete:</b>		
Észak-Alföldi Operatív Program		60 258
Felhalmozási célú pénzeszközátvétel	6 696	
<b>Támogatott műszaki tartalom összesen:</b>	<b>6 696</b>	<b>60 258</b>
Önkormányzati saját erő (nem támogatott műszaki tartalom)	6 696	3 138
<b>Nem támogatott műszaki tartalom összesen:</b>	<b>6 696</b>	<b>3 138</b>
<b>Kiadások mindösszesen:</b>	<b>13 392</b>	<b>63 396</b>

**Projekt megnevezése:**

Agóra Terminál a 21. század új fénye Szolnokon

adatok ezer Ft-ban

Megnevezés	2008-2009. év	2010. év
<b>Bevétel (támogatás) összesen:</b>		
<b>Kiadások forrás szerkezete:</b>		
Társadalmi Infrastruktúra Operatív Program	33 411	
Önkormányzati saját erő	5 325	2 582
<b>Támogatott műszaki tartalom összesen:</b>	<b>38 736</b>	<b>2 582</b>
Önkormányzati saját erő (nem támogatott műszaki tartalom)		
<b>Nem támogatott műszaki tartalom összesen:</b>		

**Projekt megnevezése:**

Nappali kreatív műhely akadálymentesítése (Norvég Alap)

adatok ezer Ft-ban

Megnevezés	2009. év	2010. év
<b>Bevétel (támogatás) összesen:</b>	<b>4 799</b>	<b>7 178</b>
<b>Kiadások forrás szerkezete:</b>		
EGT Norvég Alap		11 997
Önkormányzati saját erő		2 999
<b>Támogatott műszaki tartalom összesen:</b>		<b>14 996</b>
Önkormányzati saját erő (nem tám.műsz.tart.)		3 468
<b>Nem támogatott műszaki tartalom összesen:</b>		<b>3 468</b>
<b>Kiadások mindösszesen:</b>		<b>18 464</b>

**Projekt megnevezése:**

Környezettudatos nevelés és fenntarthatóság pedagógiája (EGT és Norvég Finanszírozási Mechanizmus)

adatok ezer Ft-ban

Megnevezés	2008 - 2009. év	2010. év
<b>Bevétel (támogatás) összesen:</b>	<b>159 986</b>	<b>347 264</b>
<b>Kiadások forrás szerkezete:</b>		
EGT Norvég Alap	57 716	405 250
Önkormányzati saját erő	33 040	
<b>Támogatott műszaki tartalom összesen:</b>	<b>90 756</b>	<b>405 250</b>
Önkormányzati saját erő (nem támogatott műszaki tartalom)		9 988
<b>Nem támogatott műszaki tartalom összesen:</b>		<b>9 988</b>
<b>Kiadások mindösszesen:</b>	<b>90 756</b>	<b>415 238</b>

Projekt megnevezése:

Szandaszőlősi Általános Iskola infrastrukturális fejlesztése

adatok ezer Ft-ban

Megnevezés	2010. év
<b>Bevétel (támogatás) összesen:</b>	
<b>Kiadások forrászerkezete:</b>	
Észak-Alföldi Operatív Program	
Önkormányzati saját erő	9 044
<b>Támogatott műszaki tartalom összesen:</b>	<b>9 044</b>
Önkormányzati saját erő (nem támogatott műszaki tartalom)	6
<b>Nem támogatott műszaki tartalom összesen:</b>	<b>6</b>
<b>Kiadások mindösszesen:</b>	<b>9 050</b>

Projekt megnevezése:

Fiumei úti Általános Iskola infrastrukturális fejlesztése

adatok ezer Ft-ban

Megnevezés	2010. év
<b>Bevétel (támogatás) összesen:</b>	
<b>Kiadások forrászerkezete:</b>	
Észak-Alföldi Operatív Program	
Önkormányzati saját erő	9 044
<b>Támogatott műszaki tartalom összesen:</b>	<b>9 044</b>
Önkormányzati saját erő (nem támogatott műszaki tartalom)	6
<b>Nem támogatott műszaki tartalom összesen:</b>	<b>6</b>
<b>Kiadások mindösszesen:</b>	<b>9 050</b>

Projekt megnevezése:

Digitális táblák beszerzése Szolnok iskoláiban

adatok ezer Ft-ban

Megnevezés	2010. év
<b>Bevétel (támogatás) összesen:</b>	<b>2 110</b>
<b>Kiadások forrászerkezete:</b>	
Társadalmi Infrastruktúra Operatív Program	2 110
Önkormányzati saját erő	
<b>Támogatott műszaki tartalom összesen:</b>	<b>2 110</b>
<b>Kiadások mindösszesen:</b>	<b>2 110</b>

Projekt megnevezése:

A kompetencia alapú oktatás informatikai eszközrendszerének bővítése Szolnok iskoláiban

adatok ezer Ft-ban

Megnevezés	2010. év
<b>Bevétel (támogatás) összesen:</b>	<b>1 640</b>
<b>Kiadások forrászerkezete:</b>	
Társadalmi Infrastruktúra Operatív Program	150
Önkormányzati saját erő	
<b>Támogatott műszaki tartalom összesen:</b>	<b>150</b>
Önkormányzati saját erő (nem támogatott műszaki tartalom)	1 711
<b>Nem támogatott műszaki tartalom összesen:</b>	<b>1 711</b>
<b>Kiadások mindösszesen:</b>	<b>1 861</b>



**Projekt megnevezése:**

Szolnok - Abony - Szajol - Rákóczi falva települési szilárd hulladéklerakói  
rekultivációjának Önkormányzati Társulásnak pénzeszköz átadás

adatok ezer Ft-ban	
Megnevezés	2010. év
<b>Bevétel (támogatás) összesen:</b>	
<b>Kiadások forrás szerkezete:</b>	
Környezet és Energetikai Operatív Program	
Önkormányzati saját erő	605
<b>Támogatott műszaki tartalom összesen:</b>	<b>605</b>
<b>Kiadások mindösszesen:</b>	<b>605</b>

**Projekt megnevezése:**

Közösségi közlekedés infrastrukturális fejlesztése

adatok ezer Ft-ban	
Megnevezés	2010. év
<b>Bevétel (támogatás) összesen:</b>	
<b>Kiadások forrás szerkezete:</b>	
Észak-Alföldi Operatív Program	13 013
Önkormányzati saját erő	2 297
<b>Támogatott műszaki tartalom összesen:</b>	<b>15 310</b>
<b>Kiadások mindösszesen:</b>	<b>15 310</b>

**Projekt megnevezése:**

A fenntartható életmódot és az ehhez kapcsolódó viselkedésmintákat ösztönző  
mintaprojekt (Kodály Zoltán Ének-zenei Tagozatos Általános Iskola, KEOP 2009.)

adatok ezer Ft-ban	
Megnevezés	2010. év
<b>Bevétel (támogatás) összesen:</b>	
<b>Kiadások forrás szerkezete:</b>	
Környezet és Energetikai Operatív Program	5 201
Önkormányzati saját erő	274
<b>Támogatott műszaki tartalom összesen:</b>	<b>5 475</b>
Önkormányzati saját erő (nem támogatott műszaki tartalom)	4 014
<b>Nem támogatott műszaki tartalom összesen:</b>	<b>4 014</b>
<b>Kiadások mindösszesen:</b>	<b>9 489</b>

**Projekt megnevezése:**

Természettudományos labor kialakítása

adatok ezer Ft-ban	
Megnevezés	2010. év
<b>Bevétel (támogatás) összesen:</b>	
<b>Kiadások forrás szerkezete:</b>	
Társadalmi Megújulás Operatív Program	2 625
Önkormányzati saját erő	
<b>Támogatott műszaki tartalom összesen:</b>	<b>2 625</b>
<b>Kiadások mindösszesen:</b>	<b>2 625</b>

**Szolnok Megyei Jogú Város 2010. évi költségvetésében  
előírányzott működési célú bevételek és kiadások mérlege**

adatok ezer Ft-ban

Megnevezés	Bevételek			Kiadások			
	2010. évi eredeti	2010. évi módosított	2010. évi tény	Megnevezés	2010. évi eredeti	2010. évi módosított	2010. évi tény
Saját bevételek	5 966 458	6 437 051	6 329 749	Személyi juttatások	6 959 630	7 634 222	7 454 867
Átengedett bevételek	2 245 599	2 422 937	2 386 898	Járadékok	2 156 561	2 055 408	1 979 006
Átvett pénzeszközök	481 651	1 076 277	996 267	Dologi kiadások	4 520 438	6 178 561	6 727 487
Állami hozzájárulás	5 727 027	7 595 499	7 595 499	Ellátottak pénzbeli juttatása	34 463	54 053	106 737
Előző évi pénzmaradvány				Társadalmi és szociálpolitikai juttatások	289 174	1 225 900	1 246 858
Egyéb	6 000	336 237	336 082	Speciális célú pénzeszköz átadás	1 683 678	2 308 595	2 126 916
OEP	181 067	181 067	176 928	Működési célú hiteltörlesztés (tőke + kamat)			65 710
Működési hitel				Tartalék	603 500	107 664	
Kötvény, kamat igénybevétel	120 000	120 000	80 652	Pénzügyi elszámolások			328 721
Pénzügyi elszámolások			1 069 970				
Pénzforgalom nélküli bevételek	439 496	1 233 391	741 249				
<b>ÖSSZESEN:</b>	<b>15 167 298</b>	<b>19 402 459</b>	<b>19 713 294</b>	<b>ÖSSZESEN:</b>	<b>16 247 444</b>	<b>19 564 403</b>	<b>20 036 302</b>
<b>Hiány:</b>	1 080 146	161 944	323 008	<b>Többlet:</b>	----	----	----

**Szolnok Megyei Jogú Város 2010. évi költségvetésében  
előirányzott tőkejellegű bevételek és kiadások mérlege**

adatok ezer Ft-ban

Megnevezés	Bevételek			Kiadások			
	2010. évi eredeti	2010. évi módosított	2010. évi tény	Megnevezés	2010. évi eredeti	2010. évi módosított	2010. évi tény
Önkormányzat felhalmozási és tőkejellegű bevételei	785 359	787 304	651 382	Felhalmozási kiadások	2 990 376	4 382 457	3 054 695
Fejlesztési célú támogatások (cél-címzett, egyéb)				Felhalmozási célú pénzeszköz átadás	109 133	159 332	153 670
Felhalmozási célú hitel				Felhalmozási célú hiteltörlesztés (tőke + kamat)	743 893	743 893	624 828
Kötvény, kötvény kamat igénybevétele				Tartalék	760 546	343 485	
Felhalmozási átvett (int.)		131 574	131 616	Pénzügyi elszámolások	544 202	104 350	
Felhalmozási átvett (PH)	1 836 791	2 340 493	1 799 810	Szolnok - Abony - Szajol - Rákóczi falva települési szilárd	695 847	695 847	605
Pénzforgalom nélküli bevételek	544 202	104 350	1 021 081				
ÁFA	81 902	81 902	51 766				
Pénzügyi elszámolások	330 237						
Szolnok - Abony - Szajol - Rákóczi falva települési szilárd	695 847	695 847	606				
Elszámolási mód változás miatti pénzügyi, technikai rendezés	1 871 127	1 871 127					
<b>ÖSSZESEN:</b>	<b>6 145 465</b>	<b>6 012 597</b>	<b>3 656 261</b>	<b>ÖSSZESEN:</b>	<b>5 843 997</b>	<b>6 429 364</b>	<b>3 833 798</b>
<b>Hiány:</b>	----	416 767	177 537	<b>Többlet:</b>	301 468	----	----

## Szolnok Megyei Jogú Város

## vállalt kötelezettségei célok szerinti és évenkénti bontásban - összefoglaló

adatok ezer Ft-ban

Sor- szám	Kötelezettség jogcíme	2010. év teljesítés	Kötelezettségvállalások			Összesen	2010. utáni évek összesen
			2011. év	2012. év	2013. és utáni évek		
1.	Felhalmozási célú hiteltörlesztés (tőke + kamat)	380 603	422 048	413 162	3 112 590	4 328 403	3 947 800
1/a.	Átvett csatorna társulati hitel						
1/b.	Beruházási hitelek	380 603	422 048	413 162	3 112 590	4 328 403	3 947 800
2.	Szolnok 2030/A kötvény	95 915	197 150	639 060	16 735 614	17 667 739	17 571 824
3.	Szolnok Ipari Park kötvény	148 310	168 117	203 677	1 633 995	2 154 099	2 005 789
4	Folyószámla hitel	65 710					
5	Kezességvállalás		110 209	132 722	1 270 102	1 513 033	1 513 033
6	<b>Adósságtörlesztési kötelezettség összesen (1+2+3+4+5) :</b>	<b>690 538</b>	<b>897 524</b>	<b>1 388 621</b>	<b>22 752 301</b>	<b>25 663 274</b>	<b>25 038 446</b>
7	Önkormányzati és intézményi beruházások	2 087 309	1 208 590	51 393		3 347 292	1 259 983
8	Önkormányzati és intézményi felújítások	967 386	1 748 904	8 930		2 725 220	1 757 834
9	Egyéb kiemelt előirányzatok	946 591	446 390	120 000	973 000	2 485 981	1 539 390
10.	<b>Összesen (6+7+8+9) :</b>	<b>4 691 824</b>	<b>4 301 408</b>	<b>1 568 944</b>	<b>23 725 301</b>	<b>34 221 767</b>	<b>29 595 653</b>



## Szolnok Megyei Jogú Város

## hitel- és kötvényállománya, a visszafizetések ütemezése, valamint kezességvállalása célok szerinti és évenkénti bontásban

adatok ezer Ft-ban

MEGNEVEZÉS	Hitelállomány 2010. 12. 31-én			2010. előtti teljesítés	2010. évi teljesítés	Következő évek		
	tőke	kamat	összesen			2011.	2012.	2013. és utáni évek
<b>I. Beruházási hitelek</b>	<b>3 324 595</b>	<b>623 205</b>	<b>3 947 800</b>	<b>2 519 432</b>	<b>380 603</b>	<b>422 048</b>	<b>413 162</b>	<b>3 112 590</b>
Szennyvíztelep EIB hitel	53 839	3 156	56 995	672 860	30 616	29 782	27 213	
Útépítések 2001.				283 488	24 681			
Sportcsarnok 2002.	19 073	671	19 744	179 553	20 833	19 744		
Útépítések 2002.	18 358	646	19 004	164 021	20 052	19 004		
TVM lakótelep vásárlás 2002.	14 574	513	15 087	129 380	15 933	15 087		
Útépítések 2003.	152 555	17 128	169 683	284 957	47 358	46 291	44 345	79 047
Beruházási hitel 2004.	543 257	128 765	672 022	264 521	89 456	88 661	85 582	497 779
Beruházási hitel 2004. (áthúzódó)	187 135	30 750	217 885	121 730	41 726	41 039	39 647	137 199
Széchenyi I. Gimnázium és Általános Iskola tornacsarnok MÉR	68 440	14 914	83 354	73 284	16 822	16 456	15 628	51 270
Útépítések 2005. OTP-MFB	418 053	64 263	482 316	139 816	45 765	45 948	45 036	391 332
Útépítések 2005.	197 319	9 673	206 992	93 458	27 352	39 778	43 485	123 729
Beruházási hitel 2006.	1 651 992	352 726	2 004 718	112 364	9	60 258	112 226	1 832 234
<b>II. Szolnok 2030/A kötvény</b>	<b>12 247 400</b>	<b>5 324 424</b>	<b>17 571 824</b>	<b>626 393</b>	<b>95 915</b>	<b>197 150</b>	<b>639 060</b>	<b>16 735 614</b>
<b>III. Szolnok Ipari Park kötvény</b>	<b>1 667 907</b>	<b>337 882</b>	<b>2 005 789</b>	<b>142 127</b>	<b>148 310</b>	<b>168 117</b>	<b>203 677</b>	<b>1 633 995</b>
<b>IV. Folyószámla hitel</b>	<b>2 941 993</b>		<b>2 941 993</b>		<b>65 710</b>			
<b>Hitelek, kötvények együtt:</b>	<b>20 181 895</b>	<b>6 285 511</b>	<b>26 467 406</b>	<b>3 287 952</b>	<b>690 538</b>	<b>787 315</b>	<b>1 255 899</b>	<b>21 482 199</b>
<b>V. Kezességvállalás:</b>	<b>1 280 620</b>	<b>232 413</b>	<b>1 513 033</b>			<b>110 209</b>	<b>132 722</b>	<b>1 270 102</b>
Szolnoki Ipari Park Kft. hitel (Merkantil)	920 602	232 413	1 153 015					
Szolnoki Ipari Park Kft. lízing (Merkantil)	360 018		360 018					
<b>Hitelek, kötvények és kezességvállalás MINDÖSSZESEN:</b>	<b>21 462 515</b>	<b>6 517 924</b>	<b>27 980 439</b>	<b>3 287 952</b>	<b>690 538</b>	<b>897 524</b>	<b>1 388 621</b>	<b>22 752 301</b>

## Szolnok Megyei Jogú Város

## 2010. évi beruházási, felújítási és egyéb felhalmozási célú kötelezettségei célok szerinti bontásban

Beruházás, felújítás megnevezése	Kezdés éve	Befejezés éve	Teljes bekerítési költség	Előző évben felhasznált előirányzat	2010. évi előirányzat	2010. évi teljesítés	Kiemelt előirányzatok				Forrástervezet	
							Beruházási kiadások	Felújítási kiadások	Egyéb kiemelt előirányzatok	Felhalmozási forrás	Önkormányzati saját bevétel	
Szolnok a Tisza fővárosa városközpont rehabilitáció	2007.	2011.	2 338 367	376 574	1 614 762	1 552 330	1 470 021	82 309			1 089 866	462 464
Szolnok Városi Állatotthon végleges helyszínen való elhelyezése	2009.	2012.	50 076	400	38 454	17 935	17 935					17 935
Antiszeptikus tervek	2009.	2011.	86 660		53 138	27 989	27 989					27 989
Útépítési program	2010.	2011.	74 049		69 146	74 049	23 624	50 425				74 049
Tűzoltóság szerelvényének cseréje, korszerűsítése	2007.	2011.	23 871		4 191	3 144	3 144				2 516	628
Járdaépítési program	2009.	2010.	68 648		25 926	15 619		14 317		1 302		15 619
Regionális hulladéklerakó megvalósítása (ISPA)	2003.	2011.	4 458 811	3 939 316	519 132	389 041			389 041		372 170	16 871
Térségi szintű rekultivációs programok elvégzése (KEOP 2008.)	2008.	2010.	53 594	42 365	12 738	11 576				11 576	9 153	2 423
Könyvtári szolgáltatások összehangolt infrastruktúra-fejlesztése a Szolnoki kistérségben (TIOP)	2009.	2010.	25 179		23 226	11 672	7 820			3 852	5 327	6 345
Polgármesteri Hivatal épületek felújítása II. ütem	2009.	2010.	170 970		88 970	88 970			88 970			88 970
Utak burkolatának felújítása (TEUT)	2009.	2011.	219 474		167 466	219 474		219 429		45	136 944	82 530
Nappali kreatív műhely akadálymentesítése (Norvég Alap)	2009.	2010.	18 464		15 621	18 464		18 464			7 178	11 286
Holt-Tiszai Vízi Sporttelep öltöző és mosdó felújítása	2009.	2010.	11 825		11 825	11 825		11 825				11 825
Útfelújítási program	2010.	2011.	81 484		93 134	81 484	2 111	69 376		9 997	2 125	79 359
Járdaurkolat építést követő zöldterület kialakítások	2010.	2010.	5 896		5 900	5 896	1 225			4 671		5 896
Iparosított technológiával épült lakóépületek korszerűsítése (2008.)	2009.	2021.	1 205 028		100 000	12 028		1 476		10 552		12 028
Iparosított technológiával épült lakóépületek korszerűsítése	2008.	2010.	210 247		600							
Környezettudatos nevelés és fenntarthatóság pedagógiája (EGT és Norvég Finanszírozási Mechanizmus)	2008.	2011.	642 358	90 756	536 354	415 238				415 238	347 264	67 974
Közéltér foglalkoztatás anyag- és eszközbeszerzése Szolnokon (CÉDE)	2009.	2010.	16 124		46							
Damjanich uszoda bontása	2009.	2010.	101 797	84 797	17 000	17 000	17 000					17 000
A fenntartható életmódot és az ehhez kapcsolódó viselkedésmintákat ösztönző mintaprojekt (Kodály Zoltán Enek-zenei Tagozatos Általános Iskola, KEOP 2009.)	2009.	2012.	99 293			9 489	5 739			3 750		9 489
Jósika uti Pityang óvoda fejlesztése	2010.	2011.	307 158	7 200		51 440	51 440				45 455	5 985
Szandaszőlősi Általános Iskola infrastrukturális fejlesztése	2010.	2012.	443 213			9 050		9 050				9 050
Fiumei uti Általános Iskola infrastrukturális fejlesztése	2010.	2012.	443 213			9 050		9 050				9 050
Buszbőlők, buszmegálló felújítása	2009.	2010.	70 092	6 696		63 396		63 396			60 258	3 138
Közösségi közlekedés infrastrukturális fejlesztése	2009.	2012.	662 478			15 310	9 639	5 671			15 310	
Xavéri Szent Ferenc kápolna felújítása	2010.	2011.	25 164			3 014		3 000		14	3 000	14
Tiszaligeti árvízvédelmi töltés fejlesztése	2009.	2010.	49 859	49 562		297				297		297
Agóra Terminál a 21. század új fénye Szolnokon	2007.	2013.	1 848 544	38 737		2 582	2 582					2 582
Szandaszőlősi decenrum létrehozása városrehabilitációval	2007.	2011.	596 791	199 312		31 970	11 822	20 148			24 000	7 970
Nyugati városrész rehabilitációja Tucsók - Hangya utca	2009.	2013.	454 230	3 130		100	100					100

Beruházás, felújítás megnevezése	Kezdés éve	Befejezés éve	Teljes bekerítési költség	Előző évben felhasznált előirányzat	2010. évi előirányzat	2010. évi teljesítés	Kiemelt előirányzatok			Forrásszerkezet	
							Beruházási kiadások	Felújítási kiadások	Egyéb kiemelt előirányzatok	Felhalmozási forrás	Önkormányzati saját bevétel
Széchenyi lakóváros rehabilitációja funkcióbővítéssel	2009.	2013.	2 027 761	44 443		5 000	5 000				5 000
Tiszaligeti sportkomplexum felújítása	2009.	2009.	105 225	105 216		9	9				9
Közbiztonsági Tanács bírság						2 025		2 025			2 025
6.sz. Kolozsvári úti boltsóde tetőfelújítása	2010.	2011.	20 000			1 147		1 147		1 147	
Móra Ferenc úti boltsóde bővítése és felújítása	2008.	2011.	153 372	5 259		13		13		13	
Szolnok Város játszótér felújítási és építési programja	2008.	2010.	411 094	292 769		66 281		66 281			66 281
Természetudományos labor kialakítása	2010.	2013.	246 109			2 625		2 625			2 625
Szolnok - Abony - Szajol - Rákócziúti települési szilárd hulladéklerakói reaktivációjának Önkormányzati Társulásnak	2010.	2010.				605		605			605
Digitális táblák beszerzése Szolnok iskoláiban	2010.	2011.	257 453			2 110		2 110		2 110	
Liget úti Általános Iskola akadálymentesítése	2010.	2010.	33 339			1 013		1 013			1 013
Közvilágítás fejlesztése; Újszászi úti közvilágítás bővítés	2010.	2010.	15 000			15 000		15 000			15 000
Logisztikai Központ garanciális javítása						2 795		2 795			2 795
Gyalogátkelők helyek létesítése	2010.	2011.	8 200			3 634		3 634			3 634
Tiszapüspöki-Szajol-Szolnok szennyvízelvezetés és tisztítás	2010.	2012.	50 281			81		81			81
A kompetencia alapú oktatás informatikai eszközesítésének bővítése Szolnok iskoláiban	2010.	2011.	70 146			1 861		1 861		1 640	221
Egyéb felhalmozási kiadások						318 858		318 858			318 858
<b>Polgármesteri Hivatal összesen:</b>	xxxx	xxxx	<b>18 260 937</b>	<b>5 286 532</b>	<b>3 397 629</b>	<b>3 592 489</b>	<b>1 717 925</b>	<b>927 973</b>	<b>946 591</b>	<b>2 125 476</b>	<b>1 467 013</b>
Intézményeknél kezelt egyéb felhalmozási kiadások						408 797	369 384	39 413			
<b>Felhalmozási célú feladatok összesen:</b>	xxxx	xxxx	<b>18 260 937</b>	<b>5 286 532</b>	<b>3 397 629</b>	<b>4 001 286</b>	<b>2 087 309</b>	<b>967 386</b>	<b>946 591</b>	<b>2 125 476</b>	<b>1 467 013</b>

**Szolnok Megyei Jogú Város**  
**vállalt kötelezettségeinek szöveges indoklása**

Többéves kihatással járó adósságszolgálati kötelezettséget, valamint beruházási és felújítási feladatok éves bontását a költségvetési rendelet 5.a., 5.b. számú mellékletei tartalmazzák. Az 5. számú melléklet ezek összefoglalója.

Az 5.a. számú melléklet rögzíti Szolnok Megyei Jogú Város 2010. december 31-én fennálló hitelállományát, melyet érvényben lévő hitel és kölcsönszerződések támasztanak alá. A hitelállomány a felvett, illetve átkonvertált euro, illetve svájci frank alapú hiteleket is forintban kifejezve, a számviteli előírások alapján elvégzett átértékelésnek megfelelően tartalmazza. A kamatkiadás a pénzintézetekkel kötött hitelszerződésekben foglaltak alapján szerepel a mellékletben.

A melléklet II. és III. pontja Szolnok Megyei Jogú Város Önkormányzata kötvénykibocsátásaiból származó kötelezettségeit tartalmazza. A kötvények tőkeállománya szintén a 2010. december 31-i, számviteli szabályoknak megfelelően elvégzett átértékelés szerinti összegben szerepel.

Az 5.b. számú melléklet a beruházási, felújítási és egyéb kötelezettségeket rögzíti célok szerinti bontásban.

2010. évben is jellemzően a korábbi, 2008-2009. években előkészített, illetve elkezdett beruházási, felújítási és egyéb feladatok teszik ki az összes felhalmozási kiadásaink 80 %-át. Ilyenek különösen a kiemelt, európai uniós és egyéb támogatással megvalósuló projektek, mint például a Szolnok a Tisza fővárosa városközpont rehabilitáció, a Szandaszőlős decentrum létrehozása városrehabilitációval, az útépitési, -felújítási és járdaépítési program és a buszöblök, buszmegállók felújítása.

Sikeres pályázataink eredményeképpen szintén európai uniós támogatással szerezzük be a város pedagógiai intézményeinek infrastrukturális fejlesztését célzó digitális táblákat és laptopokat, de sorolhatnánk számos intézményi felújítást is, úgy mint a Szandaszőlős Általános Iskola, a Fiumei úti Általános infrastrukturális fejlesztése, a Jósika úti Pitypang óvoda fejlesztése, a Móra Ferenc úti bölcsőde bővítése és felújítása, Természettudományos laboratórium kialakítása a Széchenyi gimnáziumban, továbbá a Nappali kreatív műhely akadálymentesítése.

A korábbi évek legnagyobb projektje, a Regionális hulladéklerakó megvalósítása a rekultiváció szakaszába érkezett. A 19 települést érintő konkrét kivitelezési munka a 2010. évi ismert belvízhelyzet miatt csúszást szenved, három település, Tiszajenő, Jászkarajenő és Zagyvarékas esetében a munkák komoly elmaradást mutatnak. Ennek következtében a támogatási szerződés módosítását kérelmeztük. A konzorcionális beruházás további négy települése -Szolnok, Abony, Szajol, Rákóczifalva - társulási formában pályázott és nyert el támogatást saját hulladéklerakóik rekultivációjára. Jelenleg a kivitelezőre irányuló közbeszerzési eljárás van folyamatban.

Említést kell tenni két, a környezetvédelemmel szoros kapcsolatban lévő projektünkről. A „Környezettudatos nevelés és fenntarthatóság pedagógiája” című pályázatunk az EGT-Norvég Alaptól, míg a "A fenntartható életmódot és az ehhez kapcsolódó viselkedésmintákat ösztönző mintaprojekt" (Kodály Zoltán Ének-Zenei Tagozatos Általános Iskola és Tallinn Alapfokú Művészetoktatási Intézmény) a Környezet és Energetikai Operatív Programtól nyert támogatással valósul meg.

Az önkormányzati források szűkössége miatt a saját forrásból megvalósult beruházásaink egyre kisebb arányt tesznek ki, ilyen például az Antiszegregációs terv, a Játszóterei program, a Damjanich uszoda bontása, a Polgármesteri Hivatal épületeinek felújítása és a Szolnok Városi Állatotthon végleges helyszínen való elhelyezése. Ez utóbbi feladat esetében 2010. évben pályázati lehetőség nyílt meg támogatás elnyerésére, melyet be is nyújtottunk.

Az önkormányzati vagyongazdálkodás keretén belül 2010. évben az Alfa-Nova Kft. 84 millió forint, a VCSM Zrt. közel 186 millió forint értékű koncessziós beruházást, felújítást hajtott végre.



**Szolnok Megyei Jogú Város Önkormányzata  
által adott közvetett támogatások 2010. évben**

adatok ezer Ft-ban

Közvetett támogatás megnevezése		Kedvezmények összege
1.	Ellátottak térítési díjának, illetve kártérítésének méltányossági alapon történő elengedésének összege	
2.	Lakosság részére lakásépítéshez, lakásfelújításhoz nyújtott kölcsönök elengedésének összege	
3.	Helyi adónál, gépjárműadónál biztosított kedvezmény, mentesség összege	
4.	Helyiségek, eszközök használatából származó bevételből nyújtott kedvezmény, mentesség összege (nettó)	41 372
5.	Egyéb nyújtott kedvezmény vagy kölcsön elengedésének összege	
<b>Összesen:</b>		<b>41 372</b>

Ellátottak térítési díjai, kártérítések és egyéb nyújtott kedvezmények csak a törvényi szabályozásban, illetve a helyi rendeletben meghatározott módon történik. Helyi adóban 2010. évre a hatályos szabályozásnak megfelelően kedvezmény nem jár, az 2007. december 31-ével megszűnt. Beruházási kedvezmények utoljára 2008. évben jelennek meg. Gépjárműadóban biztosított kedvezmény csak a törvényi felhatalmazás alapján adható. A helyiségek, eszközök használatából származó bevételekből nyújtott kedvezmények, mentességek összege a korábbi években a Közgyűlés által hozott döntéseken alapulnak, főként egyesületek és civil szervezetek részére. A kedvezmény összege a piaci ár és a ténylegesen fizetett bérleti díj közötti különbség nettó értéken.

**Szolnok Megyei Jogú Város**  
**2010. évi költségvetési pénzmaradvány elszámolásának összefoglalása**

Sorszám	Megnevezés	adatok ezer Ft-ban Összeg
1.	Záró pénzkészlet	
	Ebből: Költségvetési elszámolási számla Polgármester Hivatal	
	Intézmények	134 416
	SZASZR	1
	Állami hozzájárulás elszámolási számla	
	Elkülönített célszámlolási számla	163 133
	Bérlakások értékesítése elszámolási számla	
	Dolgozók lakásépítési alap számla	21 592
	Cigány Kisebbségi Önkormányzat alszámla	12
	Lengyel Kisebbségi Önkormányzat alszámla	1 989
	Kötvény deviza számla	57 135
	Kötvény lekötött betét	
	Kötvény technikai számla	20
	Kötvény portfólió számla	
	Kötvény elszámolási számla	10 269
2.	Forgatási célú finanszírozási műveletek záróegyenlege	-2 941 993
3.	Költségvetési aktív elszámolások záróegyenlege (+) (függő, átfutó, kiegyenlítő kiadások )	773 626
4.	Költségvetési passzív elszámolások záróegyenlege (-) (függő, átfutó, kiegyenlítő bevételek)	-87 298
5.	Egyéb aktív, passzív pénzügyi elszámolások összesen (3-4)	686 328
6.	Előző években képzett költségvetési tartalékok maradv (-)	
7.	Tárgyévi helyesbített pénzmaradvány	-1 867 098
8.	Költségvetési befizetés többlettámogatás miatt 2009. évi jövedelemkülönbség mérsékléssel való elszámolásból, normatív állami hozzájárulás, központosított előirányzatok elszámolásából adódó befizetési kötelezettség	223
9.	Költségvetési pénzmaradvány	-1 866 875
	Ebből: Polgármesteri Hivatal	-2 163 039
	ezen belül Polgármesteri Hivatalban kezelt feladatok	-2 165 040
	ezen belül Lengyel Kisebbségi Önkormányzat	1 989
	ezen belül Cigány Kisebbségi Önkormányzat	12
	SZASZR	1
	Intézmények	296 163

## Szolnok Megyei Jogú Város 2010. évi önkormányzati szintű pénzmaradványa

adatok ezer Ft-ban

M E G N E V E Z É S	Pénzmaradványból															
	Tárgyévi helyesbített pénzmaradvány	Alulfinanszírozás	Túlfinanszírozás	Elszámolási kötelezettség		Állammal szembeeni követelés	Módosított pénzmaradvány	Ebből		Módosított pénzmaradványból			Módosított pénzmaradvány	Ebből		
				(+)	(-)			+	-	Kötelezettség terhelte	Szabadon felhasználható	+		-	+	-
1	2	3														
Szolnok Megyei Jogú Város Intézményszolgálat	103 622	198 935		11 251	-96 690	0	217 118	288 115	-70 997	192 130	24 988	-18 630	198 488	269 485	-70 997	
Szigligeti Színház	60						60	60		60			60	60		
SZMJV Polgármesteri Hivatal Ellátó és Szolgáltató Szervezet	25 487	4 881					30 368	30 368		30 368			30 368	30 368		
Közterület-Felügyelet	321		-1 193				-872		-872	-872			-872			-872
Önkormányzati Hivatásos Tűzoltóság	409	48 208					48 617	48 617		8 907	39 710		48 617	48 617		
<b>Intézmények összesen:</b>	<b>129 899</b>	<b>252 024</b>	<b>-1 193</b>	<b>11 251</b>	<b>-96 690</b>	<b>0</b>	<b>295 291</b>	<b>367 160</b>	<b>-71 869</b>	<b>230 593</b>	<b>64 698</b>	<b>-18 630</b>	<b>276 661</b>	<b>348 530</b>	<b>-71 869</b>	
<b>Polgármesteri Hivatal:</b>	<b>-1 996 998</b>	<b>-252 024</b>	<b>1 193</b>	<b>-11 251</b>	<b>96 690</b>	<b>223</b>	<b>-2 162 167</b>		<b>-2 162 167</b>	<b>-2 162 167</b>			<b>-2 143 537</b>	<b>18 630</b>	<b>-2 162 167</b>	
Ebből:																
Cigány Kisebbségi Önkormányzat	12						12	12		12			12	12		
Lengyel Kisebbségi Önkormányzat	1 989						1 989	1 989		1 989			1 989	1 989		
<b>Mindösszesen:</b>	<b>-1 867 099</b>	<b>0</b>	<b>0</b>	<b>0</b>	<b>0</b>	<b>223</b>	<b>-1 866 876</b>	<b>367 160</b>	<b>-2 234 036</b>	<b>-1 931 574</b>	<b>64 698</b>		<b>-1 866 876</b>	<b>367 160</b>	<b>-2 234 036</b>	

## Szolnok Megyei Jogú Város Intézményszolgálat 2010. évi pénzmaradványa

Sorszám	M E G N E V E Z É S	Pénzmaradványból															Jóváhagyásra javasolt	
		Tárgyévi helyesbített pénzmaradvány	Alulfinanszírozás	Túlfelfinanszírozás	Elszámolási kötelezettség		Állammal szembeni befizetés	Módosított pénzmaradvány	Ebből		Módosított pénzmaradványból				Módosított pénzmaradvány	Ebből		
					(+)	(-)			(+)	(-)	Kötelezettséggel terhelt	Szabadon felhasználható	(+)	(-)		(+)	(-)	
																		1
1.	Szolnok Megyei Jogú Város Intézményszolgálat	-1 153	55 123		10 880		64 850	64 850	8	9		44 220	20 630	-18 630	46 220	46 220		
2.	Szolnok Városi Óvodák, Egységes Pedagógiai Szakszolgálat és Pedagógiai-szakmai Szolgáltató Intézmény	2 217	4 484		-12 552		-5 851	-5 851				-5 851			-5 851		-5 851	
3.	Kodály Zoltán Ének-zenei Általános Iskola és Tallium Alapfokú Művészetoktatási Intézmény	3 016	7 812		-6 319		4 509	4 509				4 509			4 509	4 509		
4.	Ibartók Béla Alapfokú Művészetoktatási Intézmény	-2	2 229				2 227	2 227				91	2 136		2 227	2 227		
5.	Fiumei úti Általános Iskola	-416	855		371		810	810				810			810	810		
6.	Belvárosi Általános Iskola	1 093	1 011		-1 011		1 093	1 093				1 093			1 093	1 093		
7.	Kassai úti Általános Iskola	1 724	941		-480		2 185	2 185				2 185			2 185	2 185		
8.	Szechenyi Körúti Általános Iskola, Sportiskola és Alapfokú Művészetoktatási Intézmény	3 027	2 026		-1 918		3 135	3 135				3 135			3 135	3 135		
9.	IL.Rákóczi Ferenc Általános Iskola	-125	3 303		-1 178		2 000	2 000				1 927	73		2 000	2 000		
10.	Szandaszőlési Általános Iskola, Művelődési Ház és Alapfokú Művészetoktatási Intézmény	-1 160	1 746		-3 163		-2 577	-2 577				-2 577			-2 577		-2 577	
11.	Liget úti Általános Iskola, Előkészítő, Készségfejlesztő Speciális Szakiskola és EGYMI	1 048	9 840		-1 435		9 453	9 453				9 408	45		9 453	9 453		
12.	Kőrösi Csoma Sándor Általános Iskola és Konstantin Alapfokú Művészetoktatási Intézmény	-2 049		-3 205	-5 084		-10 338	-10 338				-10 338			-10 338	-10 338		
13.	Szent-Györgyi Albert Általános Iskola	3 687		-8 907	-2 981		-8 201	-8 201				-8 201			-8 201	-8 201		
14.	Versenygy Ferenc Gimnázium	16 921		-7 467	-3 618		5 836	5 836				5 836			5 836	5 836		
15.	Varga Katalin Gimnázium	1 677		-455	-2 982		-1 760	-1 760				-1 760			-1 760	-1 760		
16.	Tiszpartai Gimnázium és Humán Szakközépiskola	-1 674		-1 904	-866		-4 444	-4 444				-4 444			-4 444	-4 444		
17.	Szechenyi István Gimnázium és Általános Iskola	4 937	15 644		-4 697		15 904	15 904				15 904			15 904	15 904		
18.	Szolnoki Műszaki Szakközép- és Szakiskola	21 925	71 275		-15 364		77 836	77 836				77 836	0		77 836	77 836		
19.	Szolnoki Szolgáltatási Szakközép- és Szakiskola	22 502	13 662		-4 113		32 051	32 051				32 051			32 051	32 051		
20.	Városi Kollégium	26 677	40 326		-17 358		49 645	49 645				47 594	2 051		49 645	49 645		
21.	Hild Viktor Városi Könyvtár és Közművelődési Intézmény	569	7 743		-1 645		6 667	6 667				6 614	53		6 667	6 667		
22.	Szolnoki Városi Pedagógiai Szakszolgálat	654	7 063		-147		7 570	7 570				7 570			7 570	7 570		
23.	SZMJV Önkormányzat Egészségügyi és Balesétvédelmi Igazgatósága	-1 207		-30 794	-5 825		-37 826	-37 826				-37 826			-37 826	-37 826		
24.	"Liget Otthon" Fogyatékos Személyek Ápoló, Gondozó Otthona és Nappali Intézménye	-286	6 584		-3 954		2 344	2 344				2 344			2 344	2 344		
	<b>SZMJV Intézményszolgálat mindösszesen:</b>	<b>103 622</b>	<b>251 667</b>	<b>-52 732</b>	<b>11 251</b>	<b>0</b>	<b>217 118</b>	<b>288 115</b>	<b>-70 997</b>	<b>-18 630</b>	<b>24 988</b>	<b>192 130</b>	<b>2 988</b>	<b>-18 630</b>	<b>198 488</b>	<b>269 485</b>	<b>-70 997</b>	



## Szolnok Megyei Jogú Város Polgármesteri Hivatal 2010. évi áthúzódó kötelezettségvállalásai

adatok ezer Ft-ban

Megnevezés	Összege	Ebből:						Felújítás	Felhalmozási célú pénzeszköz
		Személyi juttatás	Munkaadókat terhelő járulékok	Dologi kiadások	Társadalom és szociálpolitikai juttatások	Működési célú támogatások	Beruházás		
<b>Áthúzódó kötelezettségek</b>	<b>18 630</b>	<b>307</b>	<b>83</b>	<b>2 661</b>	<b>5 536</b>	<b>2 179</b>	<b>364</b>	<b>7 500</b>	
<b>Oktatási feladatok</b>									
Újvárosi Iskola megszűnésének kiadásai	479			479					
Kiemelt oktatási programok	650			650					
<b>Sport és Ifjúsági feladatok</b>									
Sport célú támogatás	1 514					1 514			
Szervezetek támogatása	7 500							7 500	
<b>Szociális feladatok</b>									
Kábítószér Egyeztető Fórum 2010. évi pályázatai	712			712					
<b>Szociális ellátások kiadásai</b>									
Aktív korúak ellátása / Közcélú foglalkoztatás	5 536				5 536				
<b>Városfejlesztési feladatok</b>									
Önkormányzati Tervtanács működési kiadásai	390	307							
<b>Alap</b>									
Környezetvédelmi Alap	665								
<b>Városüzemeltetési kiadások</b>									
Út-híd / Hídfelülvizsgálat	750			750					
<b>Fejlesztési kiadások</b>									
Gyalogátkelőhelyek létesítése	364						364		
Logisztikai Központ garanciális javítása	70			70					
<b>Polgármesteri Hivatal összesen:</b>	<b>18 630</b>	<b>307</b>	<b>83</b>	<b>2 661</b>	<b>5 536</b>	<b>2 179</b>	<b>364</b>	<b>7 500</b>	

**Szolnok Megyei Jogú Város**  
**önkormányzati és intézményi bankszámláinak egyenlege**  
**2010. december 31-én**

adatok Ft-ban

Számla megnevezése	Összeg
<b>A./Költségvetési gazdálkodásba bevont számlák</b>	
Költségvetési elszámolási számla	
Bérlakások értékesítése elszámolási számla	
Állami hozzájárulás elszámolási számla	
Viziközmű számla	9 272 419
Környezetvédelmi alap számla	8 261 092
Kossuth tér elkülönített számla	
Regionális hulladéklerakó számla	37 182
Mester u. 35. 72 lakás számla	258 964
Mester u. 35. 8 lakás számla	141 696
TVM lakótelep 91 db bérlakás számla	491 601
Városszépítési alap adomány számla	
Dinamikus forgalom irányítás számla	
Építményadó beszedési számla	
Idegenforgalmi adó számla	
Iparüzési adó számla	
Gépjárműadó beszedési számla	
Pótlék beszedési számla	
Bírság beszedési számla	
Egyéb bevételek elszámolási számlája	
Talajterhelési bírság számla	
Termőföld bérbeadásából származó jöv.számla	
Luxusadó számla	
Dolgozók lakásépítési alap számla	21 592 345
Vagyongazd.elsz.számla	
Letéti számla	12 000
Civil alap	
Dematerizált értékpapír számla	
Munkabér számla	
Ispán krt. 7. Társasház számla	
TVM lakótelep 6. Társasház számla	
Kisfaludy u. 2-4-6. Társasház számla	
TVM lakótelep 10.sz. alatti Társasház számla	
Karczag L. u. 1.sz. alatti Társasház számla	
Szántó krt. 32-34. Társasház számla	
Városmajor út 2. Társasház számla	
Puskás T. krt. 34-36-38. Társasház számla	
Körny.Nev. Projekt számla	58 694 231
Körny.Nev. Pályázat számla	63 928
Damjanich uszoda számla	
Bajcsy Zs. U. 1-3. Társasház számla	
Logisztikai központ 1. számla	
Logisztikai központ 2. számla	
Liget Otthon akadálymentesítés számla	
Bajcsy Zs. U. 8-16. Társasház számla	
Kassák L. U. 13. Társasház számla	
Gorkij U. 38. Társasház számla	
Nagy I. krt. 12-18. Társasház számla	
Zagyvaparti sétány 1-3. Társasház számla	
Hild V. U. 3. Társasház számla	
TVM ltp. 4. Társasház számla	
TVM ltp. 5. Társasház számla	
Hild V. U. 16-18-20. Társasház számla	
Lovas I. U. 16-18-20. Társasház számla	
Jubileum tér 4. Társasház számla	

Számla megnevezése	Összeg
Jubileum tér 5. Társasház számla	4 682 730
Pozsonyi út 65. Társasház számla	
Malom út 12-14. Társasház számla	
Kötvény lekötött betét	
Kötvény elszámolási számla	10 269 176
Kötvény portfólió számla	
Kötvény deviza számla (CHF)	57 093 709
Kötvény deviza számla (USD)	
Kötvény átvezetés számla	
Kötvény technikai számla	1 348
Lekötött betét kötvény (CHF)	
Lekötött betét kötvény (USD)	
Kötvény EUR leköt. Betét számla (Raiffeisen)	
Kötvény technikai számla (Raiffeisen)	
Kötvény technikai számla 2 (Raiffeisen)	
Kötvény lekötött betét (Raiffeisen)	
Kötvény lekötött betét (Sima)	
Kötvény deviza számla (EUR) (Raiffeisen)	
Kötvény technikai elszámolási számla (OTP)	18 447
Kötvény lekötött betét (CHF) (Raiffeisen)	
Deviza számla kötvény (CHF) (Raiffeisen)	
OTP Deviza lebon. Számla (CHF)	
OTP Deviza lebon. Számla (EUR)	41 032
Multicurrency fedezeti számla	
Tiszaigeti termálfürdő pályázati számla	
KEOP Pályázat számla	1 027
TIOK Könyvtár Pályázat számla	4 353 221
Kompetencia Alapú Oktatás számla	
Tisza Fővárosa számla	926
Életmódprogram számla	
Jósika Úti Óvoda fejl. Számla	2 569 699
Agora Terminal	
Életmódprogram Liget Úti Ált.Isk. számla	
Életmódprogram Városi Kollégium számla	
Liget Ált. Iskola Akadály mentesítés számla	2 320 500
Tiop Tan. Laptop pályázat számla	1 498 662
Közfoglalkozt.szerv.fogl.támog.számla	
Ped. Informatikai Infrastrukt.fejl. TIOP	
TAMOP Könyvtári hálózat számla	10 436 388
Móra F. bölcsőde számla	35 325 779
Közérdekű kötelezettségvállalás számla	
Szandaszőlősi decentrum számla	24 000 000
Közösségi közlekedés fejlesztése számla	
Kábítószerszámoló/ Láncreakció számla	510 000
Kábítószerszámoló/ Egyeztető fórum számla	16 855
Kábítószerszámoló/ Helyzetfeltárás számla	185 000
Esélyegyenlőségi programok számla	
Szandaszőlősi Ált.Isk. infrastrukturális fejl. Számla	
Fiumei Ált. Isk. infrastrukturális fejl. Számla	
<b>Polgármesteri Hivatal összesen:</b>	<b>252 149 957</b>
Intézmények költségvetési elszámolási számlái	134 416 000
CKÖ	12 000
LKÖ	1 989 000
<b>Intézmények összesen:</b>	<b>136 417 000</b>
<b>Polgármesteri Hivatal és Intézmények összesen</b>	<b>388 566 957</b>
<b>B./Elkülönített számlák</b>	
Államigazgatási eljárási illetékbeszedési számla	
Idegen bevételek elszámolási számla	2 819 884
Fedezetkezelő számla (MÁK- Jósika)	
Fedezetkezelő számla (MÁK-Verseghy)	12 837 864
<b>Elkülönített számlák összesen:</b>	<b>15 657 748</b>

## Szolnok Megyei Jogú Város Önkormányzata

## 2010. évi egyszerűsített mérlege

ESZKÖZÖK		adatok ezer Ft-ban					
		Előző évi költségvetési beszámoló záró adatai	Auditálási eltérések (±)	Előző év auditált egyszerűsített beszámoló záró adatai	Tárgyévi költségvetési beszámoló záró adatai	Auditálási eltérések (±)	Tárgyév auditált egyszerűsített beszámoló záró adatai
1.	<b>A) BEFEKTETETT ESZKÖZÖK</b>	72 392 290	68 818	72 461 108	73 737 859		73 737 859
2.	I. Immateriális javak	351 613		351 613	265 742		265 742
3.	II. Tárgyi eszközök	52 747 535	68 818	52 816 353	54 461 532		54 461 532
4.	III. Befektetett pénzügyi eszközök	1 455 315		1 455 315	1 447 149		1 447 149
5.	IV. Üzemeltetésre, kezelésre átadott eszközök	17 837 827		17 837 827	17 563 436		17 563 436
6.	<b>B) FORGÓESZKÖZÖK</b>	5 447 975	- 70 094	5 377 881	2 624 357		2 624 357
7.	I. Készletek	192 041		192 041	38 196		38 196
8.	II. Követelések	1 302 325		1 302 325	1 395 747		1 395 747
9.	III. Értékpapírok	294 011		294 011			
10.	IV. Pénzeszközök	2 663 979		2 663 979	416 788		416 788
11.	V. Egyéb aktív pénzügyi elszámolások	995 619	- 70 094	925 525	773 626		773 626
12.	<b>ESZKÖZÖK ÖSSZESEN</b>	77 840 265	- 1 276	77 838 989	76 362 216		76 362 216
FORRÁSOK							
13.	<b>D) SAJÁT TŐKE ÖSSZESEN</b>	57 015 093	73 978	57 089 071	55 530 765		55 530 765
14.	I. Tartós tőke	3 310 835		3 310 835	57 015 092		57 015 092
15.	2. Tőkeváltozások	53 704 258	73 978	53 778 236	- 1 484 327		- 1 484 327
16.	3. Értékelési tartalék						
17.	<b>E) TARTALÉKOK ÖSSZESEN</b>	1 075 942	- 70 094	1 005 848	- 1 869 100		- 1 869 100
18.	I. Költségvetési tartalékok	1 075 942	- 70 094	1 005 848	- 1 869 100		- 1 869 100
19.	II. Vállalkozási tartalékok						
20.	<b>F) KÖTELEZETTSÉGEK ÖSSZESEN</b>	19 749 230	- 5 160	19 744 070	22 700 551		22 700 551
21.	I. Hosszú lejáratú kötelezettségek	14 564 070		14 564 070	16 649 171		16 649 171
22.	II. Rövid lejáratú kötelezettségek	4 508 865	- 5 160	4 503 705	5 933 859		5 933 859
23.	III. Egyéb passzív pénzügyi elszámolások	676 295		676 295	117 521		117 521
24.	<b>FORRÁSOK ÖSSZESEN</b>	77 840 265	- 1 276	77 838 989	76 362 216		76 362 216



**Szolnok Megyei Jogú Város Önkormányzata**  
**2010. évi egyszerűsített pénzforgalmi jelentése**

adatok ezer Ft-ban

Sor- szám	Megnevezés	Eredeti	Módosított	Teljesítés
		előirányzat		
1	2	3	4	5
01	Személyi juttatások	6 957 890	7 630 155	7 451 082
02	Munkaadókat terhelő járulékok	1 871 661	2 054 179	1 978 002
03	Dologi és egyéb folyó kiadások	5 097 346	6 456 673	7 134 049
04	Működési célú támogatásértéki kiadások, egyéb támogatások	589 770	1 747 795	2 367 643
05	Államháztartáson kívülre végleges működési pénzeszközátadások	1 383 082	1 788 151	1 395 022
06	Ellátottak pénzbeli juttatásai	34 463	52 785	105 499
07	Felújítás	744 799	885 425	967 386
08	Felhalmozási kiadások	2 712 850	3 529 239	2 087 309
09	Felhalmozási célú támogatásértéki kiadások, egyéb támogatások			
10	Államháztartáson kívülre végleges felhalmozási pénzeszközátadások	172 677	226 876	153 671
11	Hosszú lejáratú kölcsönök nyújtása			599
12	Rövid lejáratú kölcsönök nyújtása			16 149
13	<b>Költségvetési pénzforgalmi kiadások összesen ( 01+...+12 )</b>	<b>19 564 538</b>	<b>24 371 278</b>	<b>23 656 411</b>
14	Hosszú lejáratú hitelek	459 510	459 510	411 447
15	Rövid lejáratú hitelek			
16	Tartós hitelviszonyt megtestesítő értékpapírok kiadásai			
17	Forgatási célú hitelviszonyt megtestesítő értékpapírok kiadásai			
18	<b>Finanszírozási kiadások összesen (14+...+17)</b>	<b>459 510</b>	<b>459 510</b>	<b>411 447</b>
19	<b>Pénzforgalmi kiadások (13+18)</b>	<b>20 024 048</b>	<b>24 830 788</b>	<b>24 067 858</b>
20	Pénzforgalom nélküli kiadások	1 364 046	451 149	
21	Továbbadási (lebonyolítási) célú kiadások			
22	Kiegészítő, függő, átfutó kiadások			- 212 281
23	<b>Kiadások összesen ( 19+...+22 )</b>	<b>21 388 094</b>	<b>25 281 937</b>	<b>23 855 577</b>
24	Intézményi működési bevételek	1 510 349	1 980 976	2 255 744
25	Önkormányzatok sajátos működési bevétele	6 971 359	7 148 697	6 858 020
26	Működési célú támogatásértéki bevételek, egyéb támogatások	655 218	1 098 764	2 003 231
27	Államháztartáson kívülről végleges működési pénzeszközátvételek		127 207	127 869
28	Felhalmozási és tőke jellegű bevételek	717 610	719 555	670 176
29	28-ből: önkormányzatok sajátos felhalmozási és tőkebevételei	716 606	717 326	606 211
30	Felhalmozási célú támogatásértéki bevételek, egyéb támogatások	1 615 034	2 128 056	1 371 141
31	Államháztartáson kívülről végleges felhalmozási pénzeszközátvételek	221 757	361 391	202 190
32	Támogatások, kiegészítések	5 727 027	7 595 499	7 595 499
33	32-ből: Önkormányzatok költségvetési támogatása	2 727 027	7 595 499	7 595 499
34	Hosszú lejáratú kölcsönök visszatérülése	6 000	6 000	6 122
35	Rövid lejáratú kölcsönök visszatérülése			6 311
36	<b>Költségvetési pénzforgalmi bevételek összesen (24+...+30+31+32+34+35)</b>	<b>17 424 354</b>	<b>21 166 145</b>	<b>21 096 303</b>
37	Hosszú lejáratú hitelek felvétele			
38	Rövid lejáratú hitelek felvétele	2 649 805	2 449 838	740 620
39	Tartós hitelviszonyt megtestesítő értékpapírok bevételei		330 237	
40	Forgatási célú hitelviszonyt megtestesítő értékpapírok bevételei			330 237
41	<b>Finanszírozási bevételek összesen (37+...+40)</b>	<b>2 649 805</b>	<b>2 780 075</b>	<b>1 070 857</b>
42	<b>Pénzforgalmi bevételek (36+41)</b>	<b>20 074 159</b>	<b>23 946 220</b>	<b>22 167 160</b>
43	Pénzforgalom nélküli bevételek	1 313 935	1 335 717	1 760 306
44	Továbbadási (lebonyolítási) célú bevételek			
45	Kiegészítő, függő, átfutó bevételek			- 574 515
46	<b>Bevételek összesen ( 42+...+45)</b>	<b>21 388 094</b>	<b>25 281 937</b>	<b>23 352 951</b>
47	<b>Költségvetési bevételek és kiadások különbsége (36+43-13-20) [költségvetési hiány (-), költségvetési többlet (+)]</b>	<b>- 2 190 295</b>	<b>- 2 320 565</b>	<b>- 799 802</b>
48	<b>Finanszírozási műveletek eredménye (41-18)</b>	<b>2 190 295</b>	<b>2 320 565</b>	<b>659 410</b>
49	<b>Továbbadási (lebonyolítási) célú bevételek és kiadások különbsége (44-21)</b>			
50	<b>Aktív és passzív pénzügyi műveletek egyenlege (45-22)</b>			<b>- 362 234</b>

**Szolnok Megyei Jogú Város Önkormányzata**  
**2010. évi egyszerűsített pénzmaradvány kimutatása**

adatok ezer Ft-ban

Sor-szám	Megnevezés	Előző évi költségvetési beszámoló záró adatai	Auditálási eltérések (±)	Előző év auditált egyszerűsített beszámoló záró adatai	Tárgyévi költségvetési beszámoló záró adatai	Auditálási eltérések (±)	Tárgyév auditált egyszerűsített beszámoló záró adatai
01	Záró pénzkészlet	2 649 497		2 649 497	386 565		386 565
02	Forgatási célú pénzügyi műveletek egyenlege	- 1 907 361		- 1 907 361	- 2 941 993		- 2 941 993
03	Egyéb aktív és passzív pénzügyi elszámolások összevont záróegyenlege (±)	333 806	- 70 094	263 712	686 328		686 328
04	Előző év(ek)ben képzett tartalékok maradványa ( - )	3 103 220		3 103 220			
05	Vállalkozási tevékenység pénzforgalmi eredménye ( - )						
06	<b>Tárgyévi helyesbített pénzmaradvány ( 1+2 ± 3 - 4-5 )</b>	<b>- 2 027 278</b>	<b>- 70 094</b>	<b>- 2 097 372</b>	<b>- 1 869 100</b>		<b>- 1 869 100</b>
07	Finanszírozásból származó korrekciók ( ± )	- 81 230		- 81 230	223		223
08	Pénzmaradványt terhelő elvonások ( ± )						
09	Költségvetési pénzmaradvány (6±7±8)	- 2 108 508	- 70 094	- 2 178 602	- 1 868 877		- 1 868 877
10	A vállalkozási tevékenység eredményéből alaptevékenység ellátására felhasznált összeg						
11	Költségvetési pénzmaradványt külön jogszabály alapján módosító tétel ( ± )						
12	<b>Módosított pénzmaradvány ( 5 ± 6 ± 7 + 8 ± 9 )</b>	<b>- 2 108 508</b>	<b>- 70 094</b>	<b>- 2 178 602</b>	<b>- 1 868 877</b>		<b>- 1 868 877</b>
13	A 10. sorból - az egészségbiztosítási alpból folyósított pénzmaradványa						
14	- Kötelezettségvállalással terhelt pénzmaradvány	- 2 260 118	- 70 094	- 2 330 212	- 1 933 575		- 1 933 575
15	- Szabad pénzmaradvány	151 610		151 610	64 698		64 698

## Kisebbségi Önkormányzatok 2010. évi egyszerűsített mérlege

adatok ezer Ft-ban

ESZKÖZÖK		CKÖ	LKÖ	Összesen
<b>A./</b>	<b>BEFEKTETETT ESZKÖZÖK</b>	<b>12</b>	<b>83</b>	<b>95</b>
I.	Immateriális javak			
II.	Tárgyi eszközök	12	83	95
III.	Befektetett pénzügyi eszközök			
IV.	Üzemeltetésre, kezelésre átadott eszközök			
<b>B./</b>	<b>FORGÓESZKÖZÖK</b>	<b>12</b>	<b>1 989</b>	<b>2 001</b>
I.	Készletek			
II.	Követelések			
III.	Értékpapírok			
IV.	Pénzeszközök	12	1 989	2 001
V.	Egyéb aktív pénzügyi elszámolások			
<b>ESZKÖZÖK ÖSSZESEN:</b>		<b>24</b>	<b>2 072</b>	<b>2 096</b>
FORRÁSOK		CKÖ	LKÖ	Összege
<b>D./</b>	<b>SAJÁT TŐKE</b>	<b>-501</b>	<b>-201</b>	<b>-702</b>
I.	Tartós tőke	-137	-150	-287
II.	Tőkeváltozás	-364	-51	-415
<b>E./</b>	<b>TARTALÉKOK</b>	<b>12</b>	<b>1 989</b>	<b>2 001</b>
I.	Költségvetési tartalékok	12	1 989	2 001
II.	Vállalkozási tartalékok			
<b>F./</b>	<b>KÖTELEZETTSÉGEK</b>	<b>513</b>	<b>284</b>	<b>797</b>
I.	Hosszú lejáratú kötelezettségek			
II.	Rövid lejáratú kötelezettségek	513	284	797
III.	Egyéb passzív pénzügyi elszámolások			
<b>FORRÁSOK ÖSSZESEN</b>		<b>24</b>	<b>2 072</b>	<b>2 096</b>

## Kisebbségi Önkormányzatok 2010. évi pénzforgalmi jelentése

adatok ezer Ft-ban

Sor- szám	Megnevezés	CKÖ			LKÖ			Összesen		
		Előirányzat		Teljesítés	Előirányzat		Teljesítés	Előirányzat		Teljesítés
		Eredeti	Módosított		Eredeti	Módosított		Eredeti	Módosított	
01.	Személyi juttatások	1 140	3 417	3 132	600	650	653	1 740	4 067	3 785
02.	Társadalombiztosítási járulék	325	1 036	827	192	192	177	517	1 228	1 004
03.	Dologi kiadások	3 535	4 818	5 155	1 708	4 602	2 396	5 243	9 420	7 551
04.	Pénzeszközátadás, egyéb támogatás			181			250			431
05.	Ellátottak juttatásai		1 268	1 239					1 268	1 239
06.	Felújítás									
07.	Felhalmozási kiadások									
08.	Hitelek kiadásai									
09.	Értékpapírok kiadásai									
<b>10.</b>	<b>Pénzforgalmi kiadások (01 + ...09)</b>	<b>5 000</b>	<b>10 539</b>	<b>10 534</b>	<b>2 500</b>	<b>5 444</b>	<b>3 476</b>	<b>7 500</b>	<b>15 983</b>	<b>14 010</b>
11.	Pénzforgalom nélküli kiadások									
12.	Kiegészítő, függő, átfutó kiadások össz.			-92						-92
<b>13.</b>	<b>Kiadások összesen (10+11+12)</b>	<b>5 000</b>	<b>10 539</b>	<b>10 442</b>	<b>2 500</b>	<b>5 444</b>	<b>3 476</b>	<b>7 500</b>	<b>15 983</b>	<b>13 918</b>
14.	Intézményi működési bevételek		103	110		70	91		173	201
15.	Önkormányzatok sajátos működési bevét.									
16.	Felhalmozási és tőke jellegű bevételek									
17.	16-tól önkormányzatok sajátos felhalmozási és tőkebevétele									
18.	Támogatások, kiegészítések és átvett pénzeszközök	5 000	10 345	10 345	2 500	3 441	3 441	7 500	13 786	13 786
19.	18-ból önkormányzatok költségvetési támogatása								1 535	
20.	Hitelek bevételei									
21.	Értékpapírok bevételei									
<b>22.</b>	<b>Pénzforgalmi bevételek összesen (14+15+16+18+20+21)</b>	<b>5 000</b>	<b>10 448</b>	<b>10 455</b>	<b>2 500</b>	<b>3 511</b>	<b>3 532</b>	<b>7 500</b>	<b>13 959</b>	<b>13 987</b>
23.	Pénzforgalom nélküli bevételek		91	91		1 933	1 933		2 024	2 024
24.	Kiegészítő, függő, átfutó bevételek össz.			-13						-13
<b>25.</b>	<b>Bevételek összesen (22+23+24)</b>	<b>5 000</b>	<b>10 539</b>	<b>10 533</b>	<b>2 500</b>	<b>5 444</b>	<b>5 465</b>	<b>7 500</b>	<b>15 983</b>	<b>15 998</b>



## Kisebbségi Önkormányzatok 2010. évi pénzmaradvány kimutatása

adatok ezer Ft-ban

Sor-szám	Megnevezés	CKÖ	LKÖ	Összesen
1.	Záró pénzkészlet	12	1 989	2 001
2.	Forgatási célú pénzügyi műveletek egyenlege (+-)			
3.	Egyéb aktív és passzív pénzügyi elszámolások összevont záró-egyenlege (+-)			
4.	Előző év(ek)ben képzett tartalékok maradványa (-)			
5.	Vállalkozási tevékenység pénzforgalmi eredménye (-)			
6.	Tárgyévi helyesbített pénzmaradvány (1+-2-3-4)	12	1 989	2 001
7.	Finanszírozásból származó korrekciók (+-)			
8.	Pénzmaradványt terhelő elvonások (+-)			
9.	Költségvetési pénzmaradvány (6+7+8)	12	1 989	2 001
10.	A vállalkozási tevékenység eredményéből alaptevékenység ellátására felhasznált összeg			
11.	Költségvetési pénzmaradvány külön jogszabály alapján módosító tétel (+-)			
12.	Módosított pénzmaradvány (9+10+11)	12	1 989	2 001
13.	A 10. sorból az egészség-biztosítási alapból folyósított pénzeszköz maradványa			
14.	Kötelezettségvállalással terhelt pénzmaradvány	12	1 989	2 001
15.	Szabad pénzmaradvány			

## Szolnok Megyei Jogú Város Önkormányzata 2010. évi mérlege

adatok ezer Ft-ban

ESZKÖZÖK		Sor szám	Előző év	Tárgyév	Változás
			(nyitó) állományi érték		% pontban
1.	Alapítás-átszervezés aktivált értéke	1			
2.	Kísérleti fejlesztés aktivált értéke	2			
3.	Vagyoni értékű jogok	3	344 077	261 620	76
4.	Szellemi termékek	4	7 536	4 122	55
5.	Immateriális javakra adott előleg	5			
6.	Immateriális javak értékhelyesbítése	6			
I.	Immateriális javak összesen	7	351 613	265 742	76
1.	Ingatlanok, kapcsolódó vagyoni értékű jogok	8	50 141 507	51 074 798	102
2.	Gépek, berendezések és felszerelések	9	1 030 943	1 189 217	115
3.	Járművek	10	235 575	153 263	65
4.	Tenyészállatok	11			
5.	Beruházások, felújítások	12	1 242 218	2 027 249	163
6.	Beruházásra adott előlegek	13	97 503	17 100	18
7.	Állami készletek, tartalékok	14			
8.	Tárgyi eszközök helyesbítése	15			
II.	Tárgyi eszközök összesen:	16	52 747 746	54 461 627	103
1.	Egyéb tartós részesedések	17	1 400 962	1 400 962	100
2.	Tartós hitelviszonyt megtestesítő értékpapír	18	2 224	1 519	68
3.	Tartósan adott kölcsönök	19	11 820	11 709	99
4.	Hosszú lejáratú bankbetétek	20			
5.	Egyéb hosszú lejáratú követelések	21	40 309	32 959	82
6.	Befektetett pénzügyi eszközök értékhelyesbítése	22			
III.	Befektetett pénzügyi eszközök összesen	23	1 455 315	1 447 149	99
1.	Üzemeltetésre, kezelésre átadott eszközök	24	9 176 482	9 053 067	99
2.	Koncesszióba adott eszközök	25	8 661 345	8 510 369	98
3.	Vagyonkezelésbe adott eszközök	26			
4.	Vagyonkezelésbe vett eszközök	27			
5.	Üzem-re, kezelésre, koncesszióba, vagyonkez-be vett eszk.ért.helyesb.	28			
IV.	Üzemeltetésre, kezelésre átadott, koncesszióba adott eszközök	29	17 837 827	17 563 436	98
<b>A)</b>	<b>Befektetett eszközök összesen: (04+10+15+16)</b>	<b>30</b>	<b>72 392 501</b>	<b>73 737 954</b>	<b>102</b>
1.	Anyagok	31	10 173	7 664	75
2.	Befejezetlen termelés és félkész termékek	32			
3.	Növendék-, hizó és egyéb állatok	33			
4.	Késztermékek	34	251	241	96
5/a.	Áruk, betétdíjas göngyölegek, közvetített szolgáltatás	35	181 617	30 291	17
5/b.	Követelés fejében átvett eszközök és készletek	36			
I.	Készletek összesen:	37	192 041	38 196	20
1.	Követelések áruszállításból és szolg.ból (vevők)	38	124 588	227 250	182
2.	Adósok	39	292 127	293 512	100
3.	Rövid lejáratú kölcsönök	40	28 000	37 838	135
4.	Egyéb követelések	41	857 610	837 147	98
Ebből:	Kölcs.tárgyvetet követő évb. részlet	42	629 366	623 509	99
	E.hl.köv-ből mérlegfn.köv.éven belül esedékes részletek	43	3 881	3 358	87
	Támogatási program előlege	44	61 522	50 063	81
	Támogatási programok szabálytalan kifizetése miatti követelés	45			
	Garancia és kezességvállalásból származó követelések	46			
II.	Követelések összesen:	47	1 302 325	1 395 747	107
1.	Egyéb részesedés	48			
2.	Forg.célú hitelviszonyt megtestesítő értékpapírok	49	294 011		
III.	Értékpapírok összesen:	50	294 011		
1.	Pénztárak, csekkek, betétkönyvek	51	335	560	167
2.	Költségvetési bankszámlák	52	2 651 107	388 006	15
3.	Elszámolási számlák	53			
4.	Idégen pénzeszközök számlái	54	14 482	30 223	209
IV.	Pénzeszközök összesen:	55	2 665 924	418 789	16
1.	Költségvetési aktív függő elszámolások	56	388 494	384 677	99
2.	Költségvetési aktív átfutó elszámolások	57	562 192	388 949	69
3.	Költségvetési aktív kiegyenlítő elszámolások	58	45 025		
4.	Költségv. kívüli aktív függő, átfutó és kiegy.elszám.	59			
V.	Egyéb aktív pénzügyi elszámolások összesen:	60	995 711	773 626	78
<b>B)</b>	<b>Forgóeszközök összesen (24+29+34+39+45)</b>	<b>61</b>	<b>5 450 012</b>	<b>2 626 358</b>	<b>48</b>
<b>ESZKÖZÖK ÖSSZESEN (17+46)</b>		<b>62</b>	<b>77 842 513</b>	<b>76 364 312</b>	<b>98</b>

FORRÁSOK		Sor szám	Előző év (nyitó) állományi érték	Tárgyév	Változás %pontban
1.	Induló tőke / Tartós tőke	63	3 310 835	57 014 805	1 722
2.	Tőkeváltozások	64	53 703 971	-1 484 742	-3
3.	Értékelési tartalék	65			
<b>D) Saját tőke összesen (48+49)</b>		66	<b>57 014 806</b>	<b>55 530 063</b>	<b>97</b>
1.	Költségvetési tartalék elszámolása	67	-2 025 254	-1 867 099	92
	Ebből: Tárgyévi költségvetési tartalék elszámolása	68	-2 025 254	-1 867 099	92
	Előző évi költségvetési tartalékanak elszámolása	69			
2.	Költségvetési pénzmaradvány	70	3 103 220		
3.	Kiadási megtakarítás	71			
4.	Bevételi lemaradás	72			
5.	Előirányzat-maradvány	73			
I.	Költségvetési tartalékok összesen:	74	1 077 966	-1 867 099	-173
1.	Vállalkozási tartalék elszámolása	75			
	Ebből: Tárgyévi vállalkozási tartalék elszámolása	76			
	Előző évek vállalkozási tartalékanak elszámolása	77			
2.	Vállalkozási tevékenység eredménye	78			
3.	Vállalkozási tevékenység kiadási megtakarítása	79			
4.	Vállalkozási tevékenység bevételi lemaradása	80			
II.	Vállalkozási tartalékok összesen	81			
<b>E) Tartalékok összesen (58+65)</b>		82	<b>1 077 966</b>	<b>-1 867 099</b>	<b>-173</b>
1.	Hosszú lejáratra kapott kölcsönök	83			
2.	Tartozás fejlesztési célú kötvénykibocsátásból	84	11 649 278	13 677 981	117
3.	Tartozás működési célú kötvénykibocsátásból	85			
4.	Beruházási és fejlesztési hitelek	86	2 913 458	2 970 526	102
5.	Működési célú hosszú lejáratú hitelek	87			
6.	Egyéb hosszú lejáratú kötelezettségek	88	1 334	664	50
I.	Hosszú lejáratú kötelezettségek összesen	89	14 564 070	16 649 171	114
1.	Rövid lejáratú kölcsönök	90			
2.	Rövid lejáratú hitelek	91	2 201 372	2 941 993	134
3.	Kötelezettségek áruszállításból és szolgáltatásból (szállító)	92	996 848	1 468 395	147
	Ebből: Tárgyévi költségvetési szállítói kötelezettség	93	65 679	94 381	144
	Tárgyévét követő év szállítói kötelezettség	94	931 169	1 374 014	148
4.	Egyéb rövid lejáratú kötelezettségek	95	1 311 143	1 524 268	116
	Ebből: Váltótartozások	96			
	Munkavállalókkal szembeni különféle kötelezettségek	97			
	Költségvetéssel szembeni kötelezettségek	98			
	Iparüzési adó feltöltés miatti kötelezettségek	99	405 355		
	Helyi adó túlfizetés	100	83 688	218 406	261
	Támogatási program előlege miatti kötelezettség	101	176 526	527 359	299
	Szabálytalan kifizetések miatti kötelezettségek	102			
	Garancia és kezességvállalásból származó kötelezettség	103			
	Hosszú lejáratra kapott kölcsön köv.évi törlesztése	104			
	Felhalmozási célú kötv.kibocsátásból szárm.tart.köv.évi törlesztése	105	114 125	237 326	208
	Működési célú kötv.kibocsátásból szárm.tart.köv.évi törlesztése	106			
	Beruházás, fejlesztési hitel köv.évi törlesztés	107	345 385	354 069	103
	Működési célú hosszú lejáratú hitelek köv.évi törlesztése	108			
	Egyéb hosszú lejáratú kötelezettség köv. évi törlesztése	109	180	133	74
	Tárgyévi költségvetést terhelő egyéb rövid lejáratú köt.	110	3 701	635	17
	Tárgyévét követő évet terhelő egyéb rövid lejáratú köt.	111	182 183	186 340	102
	Egyéb különféle kötelezettségek	112			
II.	Rövid lejáratú kötelezettségek összesen	113	4 509 363	5 934 656	132
1.	Költségvetési passzív függő elszámolások	114	485 959	1 088	
2.	Költségvetési passzív átfutó elszámolások	115	175 867	86 210	49
3.	Költségvetési passzív kiegyenlítő elszámolások	116			
4.	Költségv. kívüli passzív pénzügyi elszámolások	117	14 482	30 223	209
	Ebből: Költségvetésen kívüli letéti elszámolások	118		12 838	
	Nemzetközi tám.prog.dev.elszámolások	119			
III.	Egyéb passzív pénzügyi elszámolások összesen:	120	676 308	117 521	17
<b>F) Kötelezettségek összesen</b>		121	<b>19 749 741</b>	<b>22 701 348</b>	<b>115</b>
<b>FORRÁSOK ÖSSZESEN (50+66+90)</b>		122	<b>77 842 513</b>	<b>76 364 312</b>	<b>98</b>

## Jász-Nagykun-Szolnok Szakképzés-szervezési Társulás

## 2010. évi egyszerűsített mérlege

ESZKÖZÖK		Előző évi költségvetési beszámoló záró adatai	Auditálási eltérések (±)	Előző év auditált egyszerűsített beszámoló záró adatai	Tárgyévi költségvetési beszámoló záró adatai	Auditálási eltérések (±)	Tárgyévi auditált egyszerűsített beszámoló záró adatai
1.	A) BEFEKTETETT ESZKÖZÖK	238 609		238 609	875 055		875 055
2.	I. Immateriális javak	4 980		4 980	59 507		59 507
3.	II. Tárgyi eszközök	174 578		174 578	545 532		545 532
4.	III. Befektetett pénzügyi eszközök						
5.	IV. Üzemeltetésre, kezelésre átadott eszközök	59 051		59 051	270 016		270 016
6.	B) FORGÓESZKÖZÖK	589 519		589 519	276 903		276 903
7.	I. Készletek				2 666		2 666
8.	II. Követelések	20		20	58		58
9.	III. Értékpapírok						
10.	IV. Pénzeszközök	589 369		589 369	259 692		259 692
11.	V. Egyéb aktív pénzügyi elszámolások	130		130	14 487		14 487
12.	ESZKÖZÖK ÖSSZESEN	828 128		828 128	1 151 958		1 151 958
FORRÁSOK		Tárgyévi költségvetési beszámoló záró adatai	Auditálási eltérések (±)	Tárgyévi auditált egyszerűsített beszámoló záró adatai	Tárgyévi költségvetési beszámoló záró adatai	Auditálási eltérések (±)	Tárgyévi auditált egyszerűsített beszámoló záró adatai
13.	D) SAJÁT TŐKE ÖSSZESEN	156 585		156 585	856 811		856 811
14.	I. Tartós tőke				156 585		156 585
15.	2. Tőkeváltozások	156 585		156 585	700 226		700 226
16.	3. Értékelési tartalék						
17.	E) TARTALÉKOK ÖSSZESEN	577 799		577 799	254 160		254 160
18.	I. Költségvetési tartalékok	577 799		577 799	254 160		254 160
19.	II. Vállalkozási tartalékok						
20.	F) KÖTELEZETTSÉGEK ÖSSZESEN	93 744		93 744	40 987		40 987
21.	I. Hosszú lejáratú kötelezettségek						
22.	II. Rövid lejáratú kötelezettségek	82 044		82 044	20 968		20 968
23.	III. Egyéb passzív pénzügyi elszámolások	11 700		11 700	20 019		20 019
24.	FORRÁSOK ÖSSZESEN	828 128		828 128	1 151 958		1 151 958



**Jász-Nagykun-Szolnok Szakképzés-szervezési Társulás**  
**2010. évi egyszerűsített pénzforgalmi jelentése**

adatok ezer forintban

Sor- szám	Megnevezés	előirányzat		Teljesítés
		Eredeti	Módosított	
1	2	3	4	5
01	Személyi juttatások	115 949	139 553	76 399
02	Munkaadókat terhelő járulékok	32 728	- 39 328	18 601
03	Dologi és egyéb folyó kiadások	234 050	281 750	210 112
04	Működési célú támogatásértékű kiadások, egyéb támogatások		217 505	212 355
05	Államháztartáson kívülre végleges működési pénzeszközátadások			
06	Ellátottak pénzbeli juttatásai			
07	Felújítás			
08	Felhalmozási kiadások	664 169	956 969	674 245
09	Felhalmozási célú támogatásértékű kiadások, egyéb támogatások			
10	Államháztartáson kívülre végleges felhalmozási pénzeszközátadások			
11	Hosszú lejáratú kölcsönök nyújtása			
12	Rövid lejáratú kölcsönök nyújtása			8 999
13	<b>Költségvetési pénzforgalmi kiadások összesen ( 01+...+12 )</b>	<b>1 046 896</b>	<b>1 635 105</b>	<b>1 200 711</b>
14	Hosszú lejáratú hitelek			
15	Rövid lejáratú hitelek			
16	Tartós hitelviszonyt megtestesítő értékpapírok kiadásai			
17	Forgatási célú hitelviszonyt megtestesítő értékpapírok kiadásai			
18	<b>Finanszírozási kiadások összesen (14+...+17)</b>			
19	<b>Pénzforgalmi kiadások (13+18)</b>	<b>1 046 896</b>	<b>1 635 105</b>	<b>1 200 711</b>
20	Pénzforgalom nélküli kiadások			
21	Továbbadási (lebonnyolítási) célú kiadások			
22	Kiegészítő, függő, átfutó kiadások			14 357
23	<b>Kiadások összesen ( 19+...+22 )</b>	<b>1 046 896</b>	<b>1 635 105</b>	<b>1 215 068</b>
24	Intézményi működési bevételek	7 200	12 700	14 803
25	Önkormányzatok sajátos működési bevétele			
26	Működési célú támogatásértékű bevételek, egyéb támogatások	602 031	606 941	191 999
27	Államháztartáson kívülről végleges működési pénzeszközátvételek			8 550
28	Felhalmozási és tőke jellegű bevételek			
29	28-ből: önkormányzatok sajátos felhalmozási és tőkebevételei			
30	Felhalmozási célú támogatásértékű bevételek, egyéb támogatások	437 665	437 665	437 795
31	Államháztartáson kívülről végleges felhalmozási pénzeszközátvételek			214 926
32	Támogatások, kiegészítések			
33	32-ből: Önkormányzatok költségvetési támogatása			
34	Hosszú lejáratú kölcsönök visszatérülése			
35	Rövid lejáratú kölcsönök visszatérülése			8 999
36	<b>Költségvetési pénzforgalmi bevételek összesen (24+...+28+30+31+32+34+35)</b>	<b>1 046 896</b>	<b>1 057 306</b>	<b>877 072</b>
37	Hosszú lejáratú hitelek felvétele			
38	Rövid lejáratú hitelek felvétele			
39	Tartós hitelviszonyt megtestesítő értékpapírok bevételei			
40	Forgatási célú hitelviszonyt megtestesítő értékpapírok bevételei			
41	<b>Finanszírozási bevételek összesen (37+...+40)</b>			
42	<b>Pénzforgalmi bevételek (36+41 )</b>	<b>1 046 896</b>	<b>1 057 306</b>	<b>877 072</b>
43	Pénzforgalom nélküli bevételek		577 799	577 799
44	Továbbadási (lebonnyolítási) célú bevételek			
45	Kiegészítő, függő, átfutó bevételek			8 319
46	<b>Bevételek összesen ( 42+...+45)</b>	<b>1 046 896</b>	<b>1 635 105</b>	<b>1 463 190</b>
47	<b>Költségvetési bevételek és kiadások különbsége (36+43-13-20) [költségvetési hiány (-), költségvetési többlet (+)]</b>			<b>254 160</b>
48	<b>Finanszírozási műveletek eredménye (41-18)</b>			
49	<b>Továbbadási (lebonnyolítási) célú bevételek és kiadások különbsége (44-21)</b>			
50	<b>Aktív és passzív pénzügyi műveletek egyenlege (45-22)</b>			<b>- 6 038</b>

**Jász-Nagykun-Szolnok Szakképzés-szervezési Társulás**  
**2010. évi egyszerűsített pénzzmaradvány kimutatása**

adatok ezer forintban

Sor-szám	Megnevezés	Előző évi költségvetési beszámoló záró adatai	Auditálási eltérések (±)	Előző év auditált egyszerűsített beszámoló záró adatai	Tárgyévi költségvetési beszámoló záró adatai	Auditálási eltérések (±)	Tárgyévi auditált egyszerűsített beszámoló záró adatai
01	Záró pénzkészlet	589 369		589 369	259 692		259 692
02	Forgatási célú pénzügyi műveletek egyenlege						
03	Egyéb aktív és passzív pénzügyi elszámolások összevont záróegyenlege (±)	- 11 570		- 11 570	- 5 532		- 5 532
04	Előző év(ek)ben képzett tartalékok maradványa (-)						
05	Vállalkozási tevékenység pénzforgalmi eredménye (-)						
06	<b>Tárgyévi helyesbített pénzzmaradvány (1+2 ± 3 - 4-5)</b>	<b>577 799</b>		<b>577 799</b>	<b>254 160</b>		<b>254 160</b>
06	Finanszírozásból származó korrekciók (±)						
07	Pénzzmaradványt terhelő elvonások (±)						
08	A vállalkozási tevékenység eredményéből alaptevékenység ellátására felhasznált összeg						
09	Költségvetési pénzzmaradványt külön jogszabály alapján módosító tétel (±)						
10	<b>Módosított pénzzmaradvány (5 ± 6 ± 7 + 8 ± 9)</b>	<b>577 799</b>		<b>577 799</b>	<b>254 160</b>		<b>254 160</b>
11	A 10. sorból - az egészségbiztosítási alaphól folyósított pénzzmaradványa						
12	- Kötelezettséggel terhelt pénzzmaradvány	577 799		577 799	254 160		254 160
13	- Szabad pénzzmaradvány						

**Szolnok-Abony-Szajol-Rákóczi falva Települési Szilárd Hulladéklerakó Rekultiváció Önkormányzati Társulása**  
**2010. évi egyszerűsített mérlege**

<b>ESZKÖZÖK</b>		adatok ezer Ft-ban				
	Előző évi költségvetési beszámoló záró adatai	Auditálási eltérések (±)	Előző év auditált egyszerűsített beszámoló záró adatai	Tárgyévi költségvetési beszámoló záró adatai	Auditálási eltérések (±)	Tárgyév auditált egyszerűsített beszámoló záró adatai
<b>1.</b>	<b>A) BEFEKTETETT ESZKÖZÖK</b>			500		500
2.	I. Immateriális javak					
3.	II. Tárgyi eszközök					
4.	III. Befektetett pénzügyi eszközök			500		500
5.	IV. Üzemeltetésre, kezelésre átadott eszközök					
<b>6.</b>	<b>B) FORGÓESZKÖZÖK</b>			1		1
7.	I. Készletek					
8.	II. Követelések					
9.	III. Értékpapírok					
10.	IV. Pénzeszközök			1		1
11.	V. Egyéb aktív pénzügyi elszámolások					
<b>12.</b>	<b>ESZKÖZÖK ÖSSZESEN</b>			501		501
<b>FORRÁSOK</b>						
	Tárgyévi költségvetési beszámoló záró adatai	Auditálási eltérések (±)	Tárgyév auditált egyszerűsített beszámoló záró adatai	Tárgyévi költségvetési beszámoló záró adatai	Auditálási eltérések (±)	Tárgyév auditált egyszerűsített beszámoló záró adatai
<b>13.</b>	<b>D) SAJÁT TŐKE ÖSSZESEN</b>			500		500
14.	I. Tartós tőke					
15.	2. Tőkeváltozások			500		500
16.	3. Értékelési tartalék					
<b>17.</b>	<b>E) TARTALÉKOK ÖSSZESEN</b>			1		1
18.	I. Költségvetési tartalékok			1		1
19.	II. Vállalkozási tartalékok					
<b>20.</b>	<b>F) KÖTELEZETTSÉGEK ÖSSZESEN</b>					
21.	I. Hosszú lejáratú kötelezettségek					
22.	II. Rövid lejáratú kötelezettségek					
23.	III. Egyéb passzív pénzügyi elszámolások					
<b>24.</b>	<b>FORRÁSOK ÖSSZESEN</b>			501		501

**Szolnok-Abony-Szajol-Rákóczi falva Települési  
Szilárd Hulladéklerakó Rekultiváció Önkormányzati Társulása  
2010. évi egyszerűsített pénzforgalmi jelentése**

adatok ezer forintban

Sor- szám	Megnevezés	előirányzat		Teljesítés
		Eredeti	Módosított	
1	2	3	4	5
01	Személyi juttatások			
02	Munkaadókat terhelő járulékok			
03	Dologi és egyéb folyó kiadások			105
04	Működési célú támogatásértékű kiadások, egyéb támogatások			
05	Államháztartáson kívülre végleges működési pénzeszközátadások			
06	Ellátottak pénzbeli juttatásai			
07	Felújítás			
08	Felhalmozási kiadások			
09	Felhalmozási célú támogatásértékű kiadások, egyéb támogatások	695 847	695 847	500
10	Államháztartáson kívülre végleges felhalmozási pénzeszközátadások			
11	Hosszú lejáratú kölcsönök nyújtása			
12	Rövid lejáratú kölcsönök nyújtása			
13	<b>Költségvetési pénzforgalmi kiadások összesen ( 01+...+12 )</b>	<b>695 847</b>	<b>695 847</b>	<b>605</b>
14	Hosszú lejáratú hitelek			
15	Rövid lejáratú hitelek			
16	Tartós hitelviszonyt megtestesítő értékpapírok kiadásai			
17	Forgatási célú hitelviszonyt megtestesítő értékpapírok kiadásai			
18	<b>Finanszírozási kiadások összesen (14+...+17)</b>			
19	<b>Pénzforgalmi kiadások (13+18)</b>	<b>695 847</b>	<b>695 847</b>	<b>605</b>
20	Pénzforgalom nélküli kiadások			
21	Továbbadási (lebonyolítási) célú kiadások			
22	Kiegészítő, függő, átfutó kiadások			
23	<b>Kiadások összesen ( 19+...+22 )</b>	<b>695 847</b>	<b>695 847</b>	<b>605</b>
24	Intézményi működési bevételek			1
25	Önkormányzatok sajátos működési bevételei			
26	Működési célú támogatásértékű bevételek, egyéb támogatások			605
27	Államháztartáson kívülről végleges működési pénzeszközátvételek			
28	Felhalmozási és tőke jellegű bevételek			
29	28-ből: önkormányzatok sajátos felhalmozási és tőkebevételei			
30	Felhalmozási célú támogatásértékű bevételek, egyéb támogatások	695 847	695 847	
31	Államháztartáson kívülről végleges felhalmozási pénzeszközátvételek			
32	Támogatások, kiegészítések			
33	32-ből: Önkormányzatok költségvetési támogatása			
34	Hosszú lejáratú kölcsönök visszatérülése			
35	Rövid lejáratú kölcsönök visszatérülése			
36	<b>Költségvetési pénzforgalmi bevételek összesen (24+...+35)</b>	<b>695 847</b>	<b>695 847</b>	<b>606</b>
37	Hosszú lejáratú hitelek felvétele			
38	Rövid lejáratú hitelek felvétele			
39	Tartós hitelviszonyt megtestesítő értékpapírok bevételei			
40	Forgatási célú hitelviszonyt megtestesítő értékpapírok bevételei			
41	<b>Finanszírozási bevételek összesen (37+...+40)</b>			
42	<b>Pénzforgalmi bevételek (36+41 )</b>	<b>695 847</b>	<b>695 847</b>	<b>606</b>
43	Pénzforgalom nélküli bevételek			
44	Továbbadási (lebonyolítási) célú bevételek			
45	Kiegészítő, függő, átfutó bevételek			
46	<b>Bevételek összesen ( 42+...+45)</b>	<b>695 847</b>	<b>695 847</b>	<b>606</b>
47	<b>Költségvetési bevételek és kiadások különbsége (36+43-13-20) [költségvetési hiány (-), költségvetési többlet (+)]</b>			<b>1</b>
48	<b>Finanszírozási műveletek eredménye (41-18)</b>			
49	<b>Továbbadási (lebonyolítási) célú bevételek és kiadások különbsége (44-21)</b>			
50	<b>Aktív és passzív pénzügyi műveletek egyenlege (45-22)</b>			



**Szolnok-Abony-Szajol-Rákóczi falva Települési Szilárd Hulladéklerakó Rekultiváció Önkormányzati Társulása**  
**2010. évi egyszerűsített pénzmaradvány kimutatása**

Sor- szám	Megnevezés	adatok ezer forintban				
		Előző évi költségvetési beszámoló záró adatok	Auditálási eltérések ( ± )	Előző év auditált egyszerűsített beszámoló záró adatok	Tárgyévi költségvetési beszámoló záró adatok	Auditálási eltérések ( ± )
01	Záró pénzkészlet				1	1
02	Forgatási célú pénzügyi műveletek egyenlege					
03	Egyéb aktív és passzív pénzügyi elszámolások összevont záróegyenlege ( ± )					
04	Előző év(ek)ben képzett tartalékok maradványa ( - )					
05	Vállalkozási tevékenység pénzforgalmi eredménye ( - )					
06	Tárgyévi helyesbített pénzmaradvány ( 1+2 ± 3 - 4-5 )				1	1
06	Finanszírozásból származó korrekciók ( ± )					
07	Pénzmaradványt terhelő elvonások ( ± )					
08	A vállalkozási tevékenység eredményéből alaptevékenység ellátására felhasznált összeg					
09	Költségvetési pénzmaradványt külön jogszabály alapján módosító tétel ( ± )					
10	<b>Módosított pénzmaradvány ( 5 ± 6 ± 7 + 8 ± 9 )</b>				1	1
11	A 10. sorból - az egészségbiztosítási alaphoz folyósított pénzmaradványa					
12	- Kötelezettséggel terhelt pénzmaradvány				1	1
13	- Szabad pénzmaradvány					

**Szolnok Város Önkormányzata**  
**vagyongkimutatása**  
**a könyvviteli mérlegben értékkel szereplő eszközökről 2010. év**

adatok ezer forintban

ESZKÖZÖK	Sorszám	Bruttó	Könyv szerinti	Becsült
		állományi érték		
<i>I</i>	<i>2</i>	<i>3</i>	<i>4</i>	<i>5</i>
<b>I. Immateriális javak</b>	01.	926 043	265 742	
<b>I. Törzsvagyon</b>	02.	850 046	265 723	
<i>1.1. Forgalomképtelen immateriális javak</i>	03.	0	0	
1.1.1. Értékkel nyilvántartott forgalomképtelen immateriális javak	04.	-	-	
1.1.2. 0-ig leírt forgalomképtelen immateriális javak	05.	-	-	
<i>1.2. Korlátozottan forgalomkép. immat. javak</i>	06.	850 046	265 723	
1.2.1. Értékkel nyilvántartott korlátozottan forgalomkép. immateriális javak	07.	666 157	265 723	
1.2.2. 0-ig leírt korlátozottan forgalomképes immateriális javak	08.	183 889		
<b>2. Forgalomképes immateriális javak</b>	09.	75 997	18	
2.1.1. Értékkel nyilvántartott forgalomképes immateriális javak	10.	39 827	18	
2.1.2. 0-ig leírt forgalomképes immateriális javak	11.	36 170		
<b>3. Immateriális javakra adott előlegek</b>	12.			
<b>4. 0-ig leírt immateriális javak</b>	13.			
<b>5. Immateriális javak érték helyesbítése</b>	14.			
<b>II. Tárgyi eszközök</b>	15.	63 147 636	54 461 532	
<b>II/1. Ingatlanok és kapcsolódó vagyoni értékű jogok</b>	16.	56 554 016	53 119 147	
<b>I. Törzsvagyon</b>	17.	54 798 673	51 379 659	
<i>1.1. Forgalomképtelen ingatl. és kapcs.vagyoni értékű jogok</i>	18.	43 798 064	41 705 202	
1.1.0. Forgalomképtelen földterületek	19.	24 748 021	24 748 021	
1.1.0.1. Értékkel nyilvántartott forgalomképtelen földterületek	20.	24 317 895	24 317 895	
1.1.0.2. Értékkel nyilvántartott forgalomképtelen telkek	21.	430 126	430 126	
1.1.1. Út, híd, járda, alul-és felüljárók	22.	14 764 254	11 691 196	
1.1.1.1. Értékkel nyilvántartott út, híd járda, alul- és felüljárók	23.	14 764 254	11 691 196	
1.1.1.2. 0-ig leírt út, híd járda, alul- és felüljárók	24.	0		
1.1.2. Közforgalmú repülőtér	25.	0	0	
1.1.2.1. Értékkel nyilvántartott közforgalmi repülőtér	26.	0		
1.1.2.2. 0-ig leírt közforgalmi repülőtér	27.	0		
1.1.3. Parkok, játszóterek	28.	2 952 518	2 340 960	
1.1.3.1. Értékkel nyilvántartott parkok, játszóterek	29.	2 952 518	2 340 960	
1.1.3.2. 0-ig leírt parkok, játszóterek	30.	0		
1.1.4. Folyók, vízfolyások, természetes és mesterséges tavak	31.	0	0	
1.1.4.1. Értékkel nyilvántartott folyók, vízfolyások, term. és mest. tavak	32.	0		
1.1.4.2. 0-ig leírt folyók, vízfolyások, term. és mest. tavak	33.	0		
1.1.5. Árvízvédelmi töltések, belvízcsatornák	34.	38 494	32 977	
1.1.5.1. Értékkel nyilvántartott árvízvédelmi töltések, belvízcsatornák	35.	38 494	32 977	
1.1.5.2. 0-ig leírt árvízvédelmi töltések, belvízcsatornák	36.	0		
1.1.6. Egyéb ingatlanok	37.	1 294 777	1 159 020	
1.1.6.1. Értékkel nyilvántartott egyéb ingatlanok	38.	1 294 777	1 159 020	
1.1.6.2. 0-ig leírt egyéb ingatlanok	39.	0		
1.1.7. Folyamatban lévő ingatlan beruházás, felújítás	40.		1 733 028	
<i>1.2. Korl. forgalomk. ingatl. és kapcs. vagyoni értékű jogok</i>	41.	11 000 609	9 674 457	
1.2.0. Korlátozottan forgalomképes földterületek	42.	1 188 857	1 188 857	
1.2.0.1. Értékkel nyilvántartott korlátozottan forgalomképes földterületek	43.	1 098 545	1 098 545	
1.2.0.2. Értékkel nyilvántartott korlátozottan forgalomképes telkek	44.	90 312	90 312	
1.2.1. Vízellátás közművei	45.	0	0	
1.2.1.1. Értékkel nyilvántartott vízellátás közművei	46.			
1.2.1.2. 0-ig leírt vízellátás közművei	47.	0		
1.2.2. Szennyvíz és csapadékvíz elvezetés közművei (43+44)	48.	0	0	
1.2.2.1. Értékkel nyilvántartott szennyvíz és csapadékvíz elvezetés közm.	49.	0		
1.2.2.2. 0-ig leírt szennyvíz és csapadékvíz elvezetés közm.	50.	0		
1.2.3. Táv hőellátás	51.	0	0	

ESZKÖZÖK	Sorszám	Bruttó	Könyv szerinti	Becsült
		állományi érték		
I	2	3	4	5
1.2.3.1. Értékkel nyilvántartott távhőellátás	52.			
1.1.1.2. 0-ig leírt távhőellátás	53.	0		
1.2.4. Közművek védőterületei	54.	0	0	
1.2.4.1. Értékkel nyilvántartott közművek védőterületei	55.	0		
1.2.4.2. 0-ig leírt közművek védőterületei	56.	0		
1.2.5. Intézmények ingatlanai	57.	9 527 548	7 986 264	
1.2.5.1. Értékkel nyilvántartott intézmények ingatlanai	58.	9 517 503	7 986 264	
1.2.5.2. 0-ig leírt intézmények ingatlanai	59.	10 045		
1.2.6. Sportlétesítmények	60.	0	0	
1.2.6.1. Értékkel nyilvántartott sportlétesítmények	61.	0		
1.2.6.2. 0-ig leírt nyilvántartott sportlétesítmények	62.	0		
1.2.7. Állat-és növénykert	63.	0	0	
1.2.7.1. Értékkel nyilvántartott állat- és növénykert	64.	0		
1.2.7.2. 0-ig leírt állat- és növénykert	65.	0		
1.2.8. Középületek és hozzájuk tartozó földek	66.	0	0	
1.1.8.1. Értékkel nyilvántartott középületek és hozzájuk tartozó földt.	67.	0		
1.1.8.2. 0-ig leírt középületek és hozzájuk tartozó földterületek	68.	0		
1.2.9. Műemlékek	69.	0	0	
1.2.9.1. Értékkel nyilvántartott műemlékek	70.	0		
1.2.9.2. 0-ig leírt műemlékek	71.	0		
1.2.10. Védett természeti területek	72.	0	0	
1.2.10.1. Értékkel nyilvántartott védett természeti területek	73.	0		
1.2.10.2. 0-ig leírt védett természeti területek	74.	0		
1.2.11. Egyéb ingatlanok	75.	284 205	188 016	
1.2.11.1. Értékkel nyilvántartott egyéb ingatlanok	76.	284 194	188 016	
1.2.11.2. 0-ig leírt egyéb ingatlanok	77.	11		
1.2.12. Folyamatban lévő ingatlan beruházás	78.		311 320	
<b>2. Forgalmképes ingatlanok</b>	79.	<b>1 755 343</b>	<b>1 739 488</b>	
2.1.1. Telkek, zártkerti- és külterületi földterületek	80.	1 689 302	1 689 302	
2.1.1.1. Értékkel nyilvántartott telkek, zártkerti- és külterületi földter.	81.	1 689 302	1 689 302	
2.1.1.2. 0-ig leírt telkek, zártkerti- és külterületi földter.	82.			
2.1.2. Épületek	83.	0	0	
2.1.2.1. Értékkel nyilvántartott épületek	84.			
2.1.2.2. 0-ig leírt épületek	85.			
2.1.3. Egyéb ingatlanok	86.	66 041	50 186	
2.1.3.1. Értékkel nyilvántartott egyéb ingatlanok	87.	66 041	50 186	
2.1.3.2. 0-ig leírt egyéb ingatlanok	88.			
2.1.4. Folyamatban lévő forgalmképes ingatlan beruházás	89.		0	
<b>3. Ingatlanok beruházására adott előlegek</b>	90.			
<b>5. Ingatlanok és kapcs. vagyoni értékű jogok érték helyesbítése, visszairása</b>	91.			
<b>II/2. Gépek berendezések és felszerelések</b>	92.	<b>5 849 209</b>	<b>1 189 122</b>	
<b>I. Törzsvagyon</b>	93.	<b>5 598 218</b>	<b>1 041 601</b>	
<b>1.1. Forgalmképtelen gépek, berendezések és felszerelések</b>	94.	<b>278 032</b>	<b>226 856</b>	
1.1.1. Forgalmképtelen gépek, berendezések és felszerelések állománya	95.	278 032	226 856	
1.1.1.1. Értékkel nyilvántartott forgalmképt. gép, berendezés és felszerelés	96.	278 032	226 856	
1.1.1.2. 0-ig leírt forgalmképt. gép, berendezés és felszerelés	97.	-		
1.1.2. Folyamatban lévő forgalmképtelen gép, berendezés beruházás	98.			
<b>1.2. Korlátozottan forgalmképes gépek, berendezések és felszerelések</b>	99.	<b>5 320 186</b>	<b>814 746</b>	
1.2.1. Korlátozottan forgalmképes gépek, berend. és felszerelések állománya	100.	5 320 186	814 746	
1.2.1.1. Értékkel nyilvántartott korl. forgalomk. gép, berendezés és felsz.	101.	3 361 379	814 746	
1.2.1.2. 0-ig leírt korl. forgalomkép. gép, berendezés és felszerelés	102.	1 958 807		
1.2.2. Folyamatban lévő korlátozottan forgalomk. gép, berendezés beruházás	103.			
<b>2. Forgalmképes gépek, berendezések és felszerelések</b>	104.	<b>250 991</b>	<b>147 521</b>	
2.1. Forgalmképes gépek, berendezések és felszerelések állománya	105.	250 991	147 521	
2.1.1. Értékkel nyilvántartott forgalmképes gép, berendezés és felszerelés	106.	221 537	147 521	
2.1.2. 0-ig leírt forgalmképes gép, berendezés és felszerelés	107.	29 454		
2.2. Folyamatban lévő forgalmképes gép, berendezés beruházása	108.			
<b>3. Kisértékű (új) tárgyi eszközök raktári állománya</b>	109.			



ESZKÖZÖK	Sorszám	Bruttó	Könyv szerinti	Becsült
		állományi érték		
1	2	3	4	5
4. Gépek, berendezések és felszerelések beruházására adott előlegek	110.			
5. Gépek, berendezések és felszerelések érték helyesbítése, visszairása	111.			
<b>II/2. Járművek</b>	112.	744 411	153 263	
<b>1. Törzsvagyon</b>	113.	744 411	153 263	
1.1. Forgalmképtelen járművek	114.	0	0	
1.1.1. Forgalmképtelen járművek állománya	115.	0	0	
1.1.1.1. Értékkel nyilvántartott forgalmképtelen járművek	116.			
1.1.1.2. 0-ig leirt forgalmképtelen járművek	117.			
1.1.2. Folyamatban lévő forgalmképtelen járművek beruházása	118.			
1.2. Korlátozottan forgalomképes járművek	119.	744 411	153 263	
1.2.1. Korlátozottan forgalmképtelen járművek állománya	120.	744 411	153 263	
1.2.1.1. Értékkel nyilvántartott korlátozottan forgalomképes járművek	121.	608 063	153 263	
1.2.1.2. 0-ig leirt korlátozottan forgalomképes járművek	122.	136 348		
1.1.2. Folyamatban lévő korlátozottan forgalomképes járművek beruházása	123.			
<b>2. Forgalomképes járművek</b>	124.	0	0	
2.1. Forgalomképes járművek állománya	125.	0	0	
2.1.1.1. Értékkel nyilvántartott forgalomképes járművek	126.			
2.1.1.2. 0-ig leirt forgalomképes járművek	127.			
2.2. Folyamatban lévő forgalomképes járművek beruházása	128.			
<b>3. Járművek beruházására adott előlegek</b>	129.			
<b>4. Járművek érték helyesbítése, visszairása</b>	130.			
<b>II/3. Tenyészállatok</b>	131.	0	0	
<b>1. Forgalomképes tenyészállatok</b>	132.	0	0	
1.1. Forgalomképes tenyészállatok állománya	133.	0	0	
1.1.1. Értékkel nyilvántartott forgalomképes tenyészállatok	134.			
1.1.2. 0-ig leirt forgalomképes tenyészállatok	135.			
1.2. Folyamatban lévő forgalomképes tenyészállatok beruházása	136.			
<b>2. Tenyészállatok beruházására adott előlegek</b>	137.			
<b>3. Tenyészállatok érték helyesbítése, visszairása</b>	138.			
<b>IV. Befektetett pénzügyi eszközök</b>	139.		1 447 149	
<b>IV/1. Egyéb tartós részesedés</b>	140.		1 447 149	
<b>1. Törzsvagyon (egyéb tartós részesedés)</b>	141.		0	
1.1. Korlátozottan forgalomképes egyéb tartós részesedés	142.		0	
<b>2. Forgalomképes egyéb tartós részesedés</b>	143.		1 400 962	
<b>3. Egyéb forgalomképes pénzügyi befektetések</b>	144.		46 187	
3.1. Tartós hitelviszonyt megtestesítő értékpapír	145.		1 519	
3.2. Tartósan adott kölcsön	146.		11 709	
3.3. Hosszú lejáratú bankbetétek	147.			
3.4. Egyéb hosszú lejáratú követelések	148.		32 959	
<b>4. Befektetett pénzügyi eszközök érték helyesbítése</b>	149.			
<b>V. Üzemelt., kezelésre átadott, koncesszióba adott, vagyonkezelésbe vett eszk.</b>	150.	161 503 344	17 563 436	
<b>1. Törzsvagyon (üzemeltetésre kezelésre átadott, koncesszióba adott, vagyonk. vett eszk.)</b>	151.	156 522 604	13 731 590	
<b>1.0 Törzsvagyon üzemeltetésre kezelésre átadott, koncesszióba adott immateriális javak</b>	152.	27 505	7 467	
<b>1.1. Törzsvagyon (üzemeltetésre átadott immateriális javak)</b>	153.	27 505	7 467	
1.1.1. Forgalmképtelen üzemelt, konc. adott, vagyonk. vett immateriális javak	154.	0	0	
1.1.1.1. Értékkel nyilvántartott forgalmképt. Immateriális javak	155.			
1.1.1.2. 0-ig leirt forgalmképt. üzem.adott immateriális javak	156.			
1.1.2. Korlátozottan forgalomképes üzemelt, konc. adott, vagyonk. vett immateriális javak	157.	27 505	7 467	
1.1.2.1. Értékkel nyilvántartott korlátozottan forgalomképes Immateriális javak	158.	13 651	7 467	
1.1.2.2. 0-ig leirt korlátozottan forgalomképes üzem.adott immateriális javak	159.	13 854		
<b>1.2. Törzsvagyon (üzemeltetésre átadott épület, építmény)</b>	160.	17 415 257	13 354 478	
1.2.1. Forgalmképtelen üzemelt, konc. adott, vagyonk. vett épület építmény	161.	2 586 402	2 274 192	



ESZKÖZÖK	Sorszám	Bruttó	Könyv szerinti	Becsült
		állományi érték		
I	2	3	4	5
1.2.1.1. Értékkel nyilvántartott forgalomképt. üzem.adott épület, építmény	162.	2 560 381	2 274 192	
1.2.1.2. 0-ig leirt forgalomképt. üzem.adott épület, építmény	163.	26 021		
1.2.2. Korl. Forgalmk. üzemelt, konc. adott, vagyonk. vett épület építmény	164.	14 828 856	11 080 285	
1.2.2.1. Értékkel nyilvántartott kor. forgalmk. üzem.adott épület, építmény	165.	14 828 696	11 080 285	
1.2.1.2. 0-ig leirt korl. forgalmkép. üzem.adott épület, építmény	166.	160		
<b>1.3. Törzsvagyon (üzemeltetésre átadott gépek, berendezések, felszerelések)</b>	167.	2 127 948	362 532	
1.3.1. Forgalomképtelen üzemelt, konc. adott, vagyonk. vett gép, ber., felsz.	168.	235 522	70 107	
1.3.1.1. Értékkel nyilvántartott forgalomképt. üzem. adott gép,ber., felsz.	169.	234 387	70 107	
1.3.1.2. 0-ig leirt kor. forgalmk. üzem.adott gép, berendezés, felszerelés	170.	1 135		
1.3.2. Korl. forgalmk. üzemelt, konc. adott, vagyonk. vett gép, ber., felsz.	171.	1 892 426	292 424	
1.3.2.1. Értékkel nyilvántartott korl.forgalmk. üzem. adott gép, ber., felsz.	172.	934 951	292 424	
1.3.2.2. 0-ig leirt korl. forgalmk. üzem.adott gép, ber., felsz.	173.	957 475		
<b>1.4. Törzsvagyon (üzemeltetésre átadott járművek)</b>	174.	136 905 245	4 989	
1.4.1. Korl. forgalmk. üzemelt, konc. adott, vagyonk. vett járművek	175.	136 905 245	4 989	
1.4.1.1. Értékkel nyilvántartott korl.forgalmk. üzem. adott járművek	176.	136 768 897	4 989	
1.4.1.2. 0-ig leirt korl. forgalmk. üzem.adott járművek	177.	136 348		
<b>1.5. Beruházások</b>	178.	19 143	2 124	
<b>2. Forgalomképes üzemeltetésre átadott, konc. adott, vagyonkezelésbe vett eszközök</b>	179.	4 980 740	3 831 845	
<b>2.1. Forgalomképes (üzemelt. kezelésre konc. adott, vagyonk. vett immateriális javak)</b>	180.	1 294	0	
2.1.1. Értékkel nyilvántartott forgalomképes üzem.adott immateriális javak	181.	0	0	
2.1.2. 0-ig leirt forgalomképes üzem.adott immateriális javak	182.	1 294		
<b>2.2. Forgalomképes (üzemelt. kezelésre konc. adott, vagyonk. vett épület, építmény)</b>	183.	4 816 452	3 823 208	
2.2.1. Értékkel nyilvántartott forgalomképes üzem.adott épület, építmény	184.	4 816 452	3 823 208	
2.2.2. 0-ig leirt forgalomképes üzem.adott épület, építmény	185.	0		
<b>2.3. Forgalomképes üzemelt, konc. adott, vagyonk. vett gép, ber., felsz.</b>	186.	108 094	8 637	
2.3.1. Értékkel nyilvántartott forgalomképes. üzem. adott gép,ber., felsz.	187.	61 224	8 637	
2.3.2. 0-ig leirt kor. forgalmk. üzem.adott gép, berendezés, felszerelés	188.	46 871		
<b>2.4. Forgalomképes üzemelt, konc. adott, vagyonk. vett járművek</b>	189.	54 900	0	
2.4.1. Értékkel nyilvántartott forgalomképes üzem. adott járművek	190.	0	0	
2.4.2. 0-ig leirt forgalomképes. üzem.adott járművek	191.	54 900		
<b>2.5. Forgalomképes üzemelt, konc. adott, vagyonk. vett tenyészállatok</b>	192.	0	0	
2.5.1. Értékkel nyilvántartott forgalomképes üzem. adott tenyészállatok	193.			
2.5.2. 0-ig leirt forgalomképes üzem.adott tenyészállatok	194.			
<b>A) BEFEKTETETT ESZKÖZÖK ÖSSZESEN</b>	195.	225 577 024	73 737 859	
<b>I. Készletek</b>	196.		38 196	
<b>1. Vásárolt anyagok</b>	197.		7 664	
1.1. Élelmiszerek	198.			
1.2. Gyógyszerek, vegyszerek	199.			
1.3. Irodaszerek, nyomtatványok	200.			
1.4. Tüzelőanyagok	201.			
1.5. Hajtó és kenőanyagok	202.			
1.6. Szakmai anyagok	203.		7 664	
1.7. Munkaruha, védőruha, formaruha, egyenruha	204.			
<b>2. Egyéb készletek</b>	205.		30 291	
2.1. Áruk	206.			
2.2. Betétdíjas göngyölegek	207.			
2.3. Közvetített szolgáltatások	208.		30 291	
2.4. Követelés fejében átvett eszközök, készletek	209.			
2.5. Értékesítési céllal átsorolt eszközök	210.		0	
2.5.1. Épületek építmények	211.			
2.5.2. Gépek, berendezések és felszerelések	212.			
2.5.3. Járművek	213.			
2.5.4. Tenyészállatok	214.			

ESZKÖZÖK	Sorszám	Bruttó	Könyv szerinti	Becsült
		állományi érték		
1	2	3	4	5
<b>3. Saját termelésű készletek</b>	215.		241	
3.1. Késztermékek	216.		241	
3.2. Növendék-, hizó- és egyéb állatok	217.			
3.3. Befejezetlen termelés, félkész termékek	218.			
<b>II. Követelések</b>	219.		1 395 747	
<b>1. Követelések áruszállításból, szolgáltatásból (vevők)</b>	220.		227 250	
<b>2. Adósok</b>	221.		293 512	
2.1. Helyi adóból hátralék	222.			
2.2. Lakbér, bérleti díj hátralék	223.			
2.3. Térítési díj hátralék	224.			
2.4. Térítési díj hátralék	225.			
<b>3. Rövid lejáratú kölcsönök</b>	226.		37 838	
3.1. Működési célú rövid lejáratú kölcsönök	227.		37 838	
3.1.1. Önkormányzati költségvetési szervnek nyújtott kölcsön	228.			
3.1.2. Központi költségvetési szervnek nyújtott kölcsön	229.			
3.1.3. Lakosságnak nyújtott kölcsön	230.			
3.1.4. Non-profit szervezeteknek nyújtott kölcsön	231.			
3.1.5. Vállalkozásoknak nyújtott kölcsön	232.			
3.2. Felhalmozási célú rövid lejáratú kölcsönök	233.		0	
3.2.1. Önkormányzati költségvetési szervnek nyújtott kölcsön	234.			
3.2.2. Központi költségvetési szervnek nyújtott kölcsön	235.			
3.2.3. Lakosságnak nyújtott kölcsön	236.			
3.2.4. Non-profit szervezeteknek nyújtott kölcsön	237.			
3.2.5. Vállalkozásoknak nyújtott kölcsön	238.			
<b>4. Váltókövetelések</b>	239.			
<b>5. Munkavállalókkal szembeni követelések</b>	240.			
<b>6. Egyéb követelések</b>	241.		837 147	
6.1. Támogatási program előlege	242.			
6.2. Szabálytalan kifizetés miatti követelés	243.			
6.3. Garancia- és kezességvállalásból származó követelések	244.			
6.4. Egyéb különféle követelések	245.			
<b>III. Értékpapírok</b>	246.		0	
<b>1. Kárpótlási jegyek</b>	247.			
<b>2. Kincstárjegyek</b>	248.			
<b>3. Kötvények</b>	249.			
<b>4. Egyéb értékpapírok</b>	250.		0	
<b>5. Egyéb részesedések</b>	251.			
<b>IV. Pénzeszközök</b>	252.		416 788	
<b>1. Pénztárak csekkek, betétkönyvek</b>	253.		560	
1.1. Pénztárak	254.		560	
1.1.1. Forint pénztár	255.		560	
1.1.2. Valutapénztár	256.			
1.2. Költségvetési betétkönyvek	257.			
1.3. Elektronikus pénzeszközök	258.			
1.4. Csekkek	259.			
<b>2. Költségvetési bankszámlák</b>	260.		386 005	
1.1. Költségvetési elszámolási számla	261.		386 005	
1.2. Adóbeszedéssel kapcsolatos számlál	262.			
1.3. Költségvetési elszámolási számla	263.			
1.4. Lakáséptítés és vásárlás munkáltatói támogatás számla	264.			
1.5. Részben önálló költségvetési szervek bankszámlái	265.			
1.6. Kihelyezett költségvetési elszámolási számla	266.			
1.7. Önkormányzati kincstári finanszírozási elszámolási számla	267.			
1.8. Deviza(betét) számla	268.			
<b>3. Idegen pénzeszközök</b>	269.		30 223	
3.1. Közműtársulati lebonyolítási számla	270.			
3.2. Társadalmi összefogással megvalósuló közműfejlesztési lebonyolítási számla	271.			
3.3. Közműtársulati lebonyolítási számla	272.			

ESZKÖZÖK	Sorszám	Bruttó	Könyv szerinti	Becsült
		állományi érték		
<i>1</i>	<i>2</i>	<i>3</i>	<i>4</i>	<i>5</i>
3.4. Értékesítendő lakások építési lebonyolítási számla	273.			
3.5. Értékesített lakások bevételeinek elszámolása	274.			
3.6. Előcsatlakozási Alapokkal kapcsolatos lebonyolítási számla	275.			
3.7. Strukturális Alapok és Kohéziós Alap támogatási program lebonyolítási számla	276.			
3.8. Egyéb idegen bevételek számla	277.		30 223	
V. Egyéb aktív pénzügyi elszámolások	278.		773 626	
<b>B) FORGÓESZKÖZÖK ÖSSZESEN</b>	279.		<b>2 624 357</b>	
<b>ESZKÖZÖK ÖSSZESEN</b>	280.		<b>76 362 216</b>	

**Szolnok Város Önkormányzata**  
**vagyongkimutatás**  
**a könyvviteli mérlegben szereplő forrásokról 2010. év**

adatok ezer forintban

FORRÁSOK	Sorszám	állományi érték
1	2	3
1. Tartós tőke	01.	57 015 092
2. Tőkeváltozások	02.	-1 484 327
3. Értékesítési tartalék	03.	
<b>D) SAJÁT TŐKE ÖSSZESEN</b>	04.	<b>55 530 765</b>
<b>I. Következő évben felhasználható pénzmaradvány</b>	05.	<b>-1 869 100</b>
1.1. Tárgyévi költségvetési tartalék (pénzmaradvány)	06.	-1 869 100
1.2. Előző év(ek) költségvetési tartalékai (pénzmaradvány)	07.	
<b>2. Következő évben felhasználható vállalkozási eredmény</b>	08.	
2.1. Tárgyévi vállalkozási eredmény	09.	
2.2. Előző év(ek) vállalkozási eredménye	10.	
<b>E) TARTALÉKOK ÖSSZESEN</b>	11.	<b>-1 869 100</b>
<b>I. Hosszú lejáratú kötelezettségek összesen</b>	12.	<b>16 649 171</b>
1. Hosszú lejáratra kapott kölcsönök	13.	
2. Tartozás (fejlesztési célú) kötvénykibocsátásból	14.	13 677 981
3. Beruházási és fejlesztési hitelek	15.	2 970 526
4. Egyéb hosszú lejáratú kötelezettségek	16.	664
<b>II. Rövid lejáratú kötelezettségek összesen</b>	17.	<b>5 933 859</b>
1. Rövid lejáratú kölcsönök	18.	
2. Rövid lejáratú hitelek	19.	2 941 993
3. Kötelezettségek áruszállításból és szolgáltatásból (szállítók)	20.	1 467 598
4. Egyéb rövid lejáratú kötelezettségek	21.	1 524 268
4.1. helyi adókból származó túlfizetés	22.	
4.2. közműdíjak túlfizetése miatti kötelezettség	23.	
4.3. lakbér túlfizetés	24.	
4.4. egyéb	25.	1 227 455
<b>III. Egyéb passzív pénzügyi elszámolások</b>	26.	<b>117 521</b>
<b>F) KÖTELEZETTSÉGEK ÖSSZESEN</b>	27.	<b>22 700 551</b>
<b>FORRÁSOK ÖSSZESEN</b>	28.	<b>76 362 216</b>



**Szolnok Megyei Jogú Város**  
**költségvetési intézményeiben az ellátottak 2010. évre tervezett és teljesített gyermekéltelmezési napjai**

adag

Intézmény megnevezése	egész napos ellátás		tízórai		ebéd		uzsonna		reggeli		ebéd / menza		vacsora	
	Terv	Tény	Terv	Tény	Terv	Tény	Terv	Tény	Terv	Tény	Terv	Tény	Terv	Tény
SZMJV Önkormányzat Egészségügyi és Bölcsődei Igazgatósága	94 000	89 542												
Szolnok Városi Óvodák, Egységes Pedagógiai Szakszolgálat és Pedagógiai-szakmai Szolgáltató Intézmény		372 680	407 211		372 680	407 608	372 680	407 159						
Kodály Zoltán Ének-zenei Általános Iskola és Tallinn Alapfokú Művészetoktatási Intézmény					68 820	75 120	33 596	38 449						
Fiumei úti Általános Iskola					75 850	75 831	42 735	47 137						
Belvárosi Általános Iskola					60 746	64 150	28 504	33 974						
Kassai úti Általános Iskola			21 812	21 298	63 769	65 366	24 143	21 325						
Széchenyi kert-i Általános Iskola, Sportiskola és Alapfokú Művészetoktatási Intézmény					44 030	57 570	24 235	34 766						
Újvárosi Általános Iskola			23 865	23 865	27 380	27 380	27 380	27 380						
II. Rákóczi Ferenc Általános Iskola					58 680	58 747	27 720	29 584						
Szandaszőlősi Általános Iskola, Művelődési Ház és Alapfokú Művészetoktatási Intézmény					94 905	97 556	65 778	62 574						
Liget úti Általános Iskola, Előkészítő, Készségfejlesztő Speciális Szakiskola és Egységes Gyógypedagógiai Módszertani Intézmény					22 880	25 495		348						
Kőrösi Csoma Sándor Általános Iskola és Konstantin Alapfokú Művészetoktatási Intézmény			25 949	22 192	125 690	118 484	70 530	81 168						
Szent-Györgyi Albert Általános Iskola			74 000	36 201	131 165	101 699	84 175	55 199						
Verseghy Ferenc Gimnázium											49 500	51 883		
Varga Katalin Gimnázium											28 525	26 784		
Tiszpartai Gimnázium és Humán Szakközépiskola											51 800	45 924		
Széchenyi István Gimnázium és Általános Iskola			9	3 074	3 318	3 074		9			38 607	36 378		
Szolnoki Műszaki Szakközép- és Szakiskola											78 070	71 087		
Szolnoki Szolgáltatói Szakközép- és Szakiskola											43 885	41 250		
Városi Kollégium									106 205	110 821	99 763	105 834	87 732	89 905
<b>Összesen:</b>	<b>94 000</b>	<b>89 542</b>	<b>518 306</b>	<b>510 776</b>	<b>1 149 913</b>	<b>1 178 080</b>	<b>801 476</b>	<b>839 072</b>	<b>106 205</b>	<b>110 821</b>	<b>390 150</b>	<b>379 140</b>	<b>87 732</b>	<b>89 905</b>

**Szolnok Megyei Jogú Város**  
**Energia kincstár körébe tartozó intézményeinek 2010. évi bázis energia-felhasználási normái**

Intézmény megnevezése	Villany (Kwó)		Gáz m <sup>3</sup>		Távhő (GJ)	
	terv	tény	terv	tény	terv	tény
Szolnok Városi Óvodák, Egységes Pedagógiai Szakszolgálat és Pedagógiai-szakmai Szolgáltató Intézmény	188 777	206 233	202 057	191 420	3 175	3 043
Kodály Zoltán Ének-zenei Általános Iskola és Tallinn Alapfokú Művészetoktatási Intézmény	147 279	118 175	181 020	157 373		
Bartók Béla Alapfokú Művészetoktatási Intézmény	13 907	15 407				
Fiúmei úti Általános Iskola	38 554	38 675	19		2 511	2 589
Belvárosi Általános Iskola	76 356	60 352	29 606	36 677		
Kassai úti Általános Iskola	46 180	47 700	46 562	47 443		
Széchenyi krt-i Ált.Iskola, Sportiskola és Alapfokú Művészetoktatási Intézmény	72 696	64 765			1 745	1 586
Újvárosi Általános Iskola / Szent Tamás Görög Katolikus Általános Iskola	39 536	49 418	88 707	100 349		
II. Rákóczi Ferenc Általános Iskola	65 946	44 678	27 830	28 134		
Szandaszőlősi Általános Iskola, Művelődési Ház és Alapfokú Művészetoktatási Intézmény	94 966	103 115	80 405	87 751		
Liget úti Általános Iskola, Előkészítő, Készségfejlesztő Speciális Szakiskola és Egységes Gyógypedagógiai Módszertani Intézmény	43 068	31 587	41 210	42 889		
Kőrösi Csoma Sándor Általános Iskola és Konstantin Alapfokú Művészetoktatási Intézmény	105 388	115 160	78 895	79 921	2 189	2 133
Szent-Györgyi Albert Általános Iskola	113 506	113 591			3 504	3 495
Verseyhy Ferenc Gimnázium	86 916	70 642	69 619	56 917		
Varga Katalin Gimnázium	90 956	82 882	79 359	66 306		
Tiszaparti Gimnázium és Humán Szakközépiskola	76 052	59 025	65 311	73 459		
Széchenyi István Gimnázium és Általános Iskola	104 452	93 937	1 584	649	3 001	2 823
Szolnoki Műszaki Szakközép- és Szakiskola	515 053	497 891	455 920	417 188		
Szolnoki Szolgáltatási Szakközép- és Szakiskola	321 798	308 443	101 716	94 594	3 789	2 668
Városi Kollégium	192 519	170 957	171 512	128 474	1 192	1 006
Szolnok Városi Pedagógiai Szakszolgálat	12 273	15 115	8 983	7 950		
SZMJV Önkormányzat Egészségügyi és Bölcsődei Igazgatósága	280 438	221 414	212 964	176 534	5 129	4 716
"Liget Otthon" Fogyatékos Személyek Ápoló, Gondozó Otthona és Nappali Intézménye	54 842	56 776	72 442	46 289		
Polgármesteri Hivatal Ellátó és Szolgáltató Szervezet	369 505	324 102	8 500	8 305	2 584	2 188
<b>Összesen:</b>	<b>3 150 963</b>	<b>2 910 040</b>	<b>2 024 221</b>	<b>1 848 622</b>	<b>28 819</b>	<b>26 247</b>

A HELYI KISEBBSÉGI ÖNKORMÁNYZATOK, A JÁSZ-NAGYKUN-  
SZOLNOK SZAKKÉPZÉS-SZERVEZÉSI TÁRSULÁS, VALAMINT A  
SZOLNOK-ABONY-SZAJOL-RÁKÓCZIFALVA TELEPÜLÉSI SZILÁRD  
HULLADÉKLERAKÓ REKULTIVÁCIÓ ÖNKORMÁNYZATI TÁRSULÁS  
2010. ÉVI KÖLTSÉGVETÉSEINEK TELJESÍTÉSÉRŐL SZÓLÓ  
HATÁROZATOK

## J E G Y Z Ő K Ö N Y V

**Készült:** Szolnok Megyei Jogú Város Cigány Kisebbségi Önkormányzat képviselő-testületének 2011. március 7-i rendkívüli nyílt üléséről

**Helye:** Szolnokon, a Szolnoki Cigány Kisebbségi Önkormányzat Szolnok, Kossuth tér 1. sz. alatti irodaház III/317-es iroda helyisége.

**Jelenlévő képviselők:** Kozák Ferenc elnök, Madi-Zoltán István elnökhelyettes, Bukta Sándor képviselő, Szabó Kálmán képviselő.

**Szolnok Megyei Jogú Város Polgármesteri Hivatal részéről jelen volt:** Csizmadia Pálné a PHESZ gazdasági vezetője, Bajári Teodóra főtanácsos

**Kozák Ferenc** üdvözölte a képviselő-testületet, és megállapította, hogy 4 fő kisebbségi képviselőből jelen van 4 fő, tehát az ülés határozatképes.

A jegyzőkönyv vezetésével Urbánné Gulyás Zsuzsát, a jegyzőkönyv-hitelesítésével pedig Madi-Zoltán István elnökhelyettest javasolta megbízni.

A képviselő-testület a jegyzőkönyv-vezetőre és a jegyzőkönyv-hitelesítőre tett javaslatot – határozathozatalkor jelenlévő képviselők száma 4 fő - 4 igen szavazattal, ellenszavazat és tartózkodás nélkül elfogadta.

**Kozák Ferenc** javaslatot tett a 4. napirendi pont törlésére, amely előterjesztés bírósági ülnök megválasztásáról. A napirendet a későbbiekben fogják megtárgyalni.

**Kérdés, észrevétel a napirendi javaslattal kapcsolatban nem hangzott el.**

**Kozák Ferenc** megállapította, hogy a képviselő-testület – határozathozatalkor jelenlévő képviselők száma: 4 fő – 4 igen szavazattal, ellenszavazat és tartózkodás nélkül meghozta a következő határozatot:

**3/2011. (III.7.) CKÖ határozat**  
**a Szolnoki Cigány Kisebbségi Önkormányzat 2011. március 7-i rendkívüli nyílt ülése napirendjeinek, sorrendjének jóváhagyásáról**

A Szolnoki Cigány Kisebbségi Önkormányzat a 2011. március 7-i ülésének napirendjeit, azok sorrendjét az alábbiak szerint hagyja jóvá:

**Nyílt ülés keretében:**

1./ Beszámoló a Szolnoki Cigány Kisebbségi Önkormányzat 2010. évi költségvetésének teljesítéséről

**Előadó:** Csizmadia Pálné gazdaságvezető

2./ Előterjesztés 2011. március hónaptól kiadási tételek elfogadásáról

**Előadó:** Kozák Ferenc elnök

3./ Előterjesztés megyei labdarúgó mérkőzésekkel kapcsolatos költségekről

**Előadó:** Bukta Sándor képviselő

Egyebek



**Értesülnek:** Jász-Nagykun-Szolnok Megyei Kormányhivatal  
 Dr. Sebestyén Ildikó Szolnok Megyei Jogú Város Jegyzője  
 Dr. Mészáros Mátyás a PHESZ igazgatója  
 Szolnoki Cigány Kisebbségi Önkormányzat tagjai

**1. napirendi pont:**

**Beszámoló a Szolnoki Cigány Kisebbségi Önkormányzat 2010. évi költségvetésének teljesítéséről**

**Csizmadia Pálné** tájékoztatásul elmondta, hogy az Önkormányzat 2010. évben 10.539.000.- Ft-ból gazdálkodott. Ez a BM keret, a költségvetés, támogatások, pénzmaradványok, elnyert pályázatok összege. A fent említett összegből 3.959.000.- Ft-ot személyi jellegű kiadásra, 6.580.000.- Ft dologi jellegű kiadásokra fordítottak.

Elmondta, jelentősen csökkentek idei évben a központi források. Kérte a kiadások pontos vezetését és a költségvetés 100%-os teljesülését.

**Kérdés az előterjesztéssel kapcsolatban nem hangzott el.**

**Vélemények:**

**Kozák Ferenc** megköszönte a beszámolót és köszönetet mondott a képviselőknek a tavalyi évben végzett önkéntes munkáért.

**Bukta Sándor** tájékoztatta a képviselőket, hogy elkészítette a sportnap költségvetését.

**Kozák Ferenc** megállapította, hogy a képviselő-testület – határozathozatalkor jelenlévő képviselők száma: 4 fő – 4 igen szavazattal, ellenszavazat és tartózkodás nélkül meghozta a következő határozatot:

**4/2011. (III.7.) CKÖ határozat**  
**a Szolnoki Cigány Kisebbségi Önkormányzat 2010. évi költségvetésének teljesítéséről**  
**szóló beszámoló elfogadásáról**

A Szolnoki Cigány Kisebbségi Önkormányzat képviselő-testülete megtárgyalta és elfogadta a 2010. évi költségvetés teljesítéséről szóló beszámolót.

**Értesülnek:** Jász-Nagykun-Szolnok Megyei Kormányhivatal  
 Dr. Sebestyén Ildikó Szolnok Megyei Jogú Város Jegyzője  
 Dr. Mészáros Mátyás a PHESZ igazgatója  
 Szolnoki Cigány Kisebbségi Önkormányzat tagjai

## J E G Y Z Ó K Ö N Y V

**Készült:** Szolnok Megyei Jogú Város Helyi Lengyel Kisebbségi Önkormányzat Képviselő-testületének 2011. március 8-i nyílt üléséről

**Helye:** Szolnoki Lengyel Kisebbségi Önkormányzat Szolnok, Kossuth tér 1. sz. alatti irodaház III. emeleti iroda helyisége

**Jelenlévő képviselők:** Bali István Zoltánné, Bátor Zsolt, Erdei Péter, Jaskólska-Bali Annamária (4 fő)

Szolnok Megyei Jogú Város Polgármesteri Hivatala részéről jelen volt: Bajári Teodóra főtanácsos, Csizmadia Pálné a PHESZ gazdasági vezetője  
A jegyzőkönyv vezetését Wieloch –Varga Krystyna végezte.

**Erdei Péter** elnök köszöntötte az Önkormányzat tagjait, a Polgármesteri Hivatal munkatársait.

Megállapította, hogy a jelenléti ív szerint a megválasztott 4 kisebbségi képviselőből jelen van 4 fő, tehát a képviselő-testület határozatképes.

Jegyzőkönyv-hitelesítőnek a testület – határozathozatalakor jelenlévő képviselők száma 4 fő - 3 igen szavazattal, ellenszavazat nélkül, 1 tartózkodás mellett Bátor Zsolt képviselőt jelölte ki.

**Erdei Péter** ismertette a munkaterv módosítással kapcsolatos javaslatát:

A nyílt ülés napirendi pontjai közül javasolta törölni az alábbi napirendi pontokat:

- Előterjesztés a Szervezeti és Működési Szabályzat felülvizsgálatáról, módosításáról

**Előadó:** Erdei Péter elnök

### Indoklás:

Az előterjesztés tartalma további egyeztetést igényel.

- Előterjesztés a Békéscsabai alkotótáborban résztvevők munkáiból kiállítás megrendezésére

**Előadó:** Erdei Péter elnök

### Indoklás:

Az alkotótábor nem valósul meg, így a résztvevők munkáiból a kiállítás sem kerül megrendezésre.

**Kérdés, észrevétel a munkaterv módosításával kapcsolatban nem hangzott el.**

**Erdei Péter** szavazást rendelt el a munkaterv módosításáról és megállapította, hogy a képviselő-testület – határozathozatalakor jelenlévő képviselők száma 4 fő - 4 igen szavazattal, ellenszavazat és tartózkodás nélkül meghozta a következő határozatot:

**2. napirendi pont:****Beszámoló a LKÖ 2010. évi költségvetésének teljesítéséről**

Csizmadia Pálné elmondta, hogy a Szolnoki Lengyel Kisebbségi Önkormányzat költségvetése a Szolnok Megyei Jogú Város Önkormányzata költségvetésének részét képezi. A költségvetési beszámoló elkészült. Szolnok Megyei Jogú Város Közgyűlésének döntése szerint a Szolnoki Lengyel Kisebbségi Önkormányzat 2.500 e/Ft működési támogatásban részesült. A 2009. évi alulfinanszírozás és a tárgyévi központi támogatás pénzüsszegeivel együtt az év végi módosított kiadás és bevétel előirányzat 5.444 e/Ft, mely kiadási szintenként az alábbiak szerint teljesült:

Személyi juttatás	653.-e/Ft
TB járulék	177.-e/Ft
Dologi kiadás	2.396.-e/Ft
Támogatás más szervnek	190.-e/Ft
Működési célú pe. Átadás	60.-e/Ft

**2010. évi költségvetési kiadás összesen: 3.476.-e/Ft**

Egyéb sajátos bevétel	91.-e/Ft
Támogatás értékű bevétel	50.-e/Ft
Irányító szervtől kapott t.	3391.-e/Ft
2009 évi pénzmradvány	1933.-e/Ft

**2010. évi költségvetési bevételek összesen: 5.465.-e/Ft**

Pénzkészlet tárgyidőszak végén: 1989.-e/Ft

**Kérdés, észrevétel az előterjesztéssel kapcsolatban nem hangzott el.**

Erdei Péter megköszönte Csizmadia Pálné munkáját.

Szavazást rendelt el és megállapította, hogy a képviselő-testület – határozathozatalakor jelenlévő képviselők száma 4 fő - 4 igen szavazattal, ellenszavazat és tartózkodás nélkül meghozta a következő határozatot:

**13/2011. (III.8.) sz. LKÖ határozat****az LKÖ 2010. évi költségvetésének teljesítéséről szóló beszámoló elfogadásáról**

A Szolnoki Lengyel Kisebbségi Önkormányzat képviselő-testülete elfogadta a 2010. éves költségvetést teljesítéséről szóló beszámolót az alábbiak szerint.

Az Önkormányzat 2010. évben 2 500 e/Ft működési támogatásban részesült. A 2009. évi alulfinanszírozás és a tárgyévi központi támogatás pénzüsszegekkel együtt az év végi módosított kiadás és bevétel előirányzat 5.444.-e/Ft, mely kiadási szintenként az alábbiak szerint teljesült.

Személyi juttatás	653.-e/Ft
TB járulék	177.-e/Ft
Dologi kiadás	2.396.-e/Ft
Támogatás más szervnek	190.-e/Ft
Működési célú pe. Átadás	60.-e/Ft

**2010 évi költségvetési kiadás összesen: 3.476.-e/Ft**

Egyéb sajátos bevétel	91.-e/Ft
Támogatás értékű bevétel	50.-e/Ft
Irányító szervtől kapott t.	3391.-e/Ft
2009 évi pénzmradvány	1933.-e/Ft

**2010 évi költségvetési bevételek összesen: 5.465.-e/Ft**

**Értesülnek:** Jász-Nagykun-Szolnok Megyei Kormányhivatal  
Dr. Sebestyén Ildikó Szolnok Megyei Jogú Város Jegyzője



**Kivonat**

**a Jász-Nagykun-Szolnok Szakképzés-szervezési Társulás  
2011. április 12-ei ülésének jegyzőkönyvéből**

**Jász-Nagykun-Szolnok Szakképzés-szervezési Társulás Társulási Tanácsának 12/2011  
(IV.12.) számú határozata a 2010. évi költségvetésének teljesítéséről és az erről szól  
Társulási Tanácsi határozat megalkotásáról**

A Jász-Nagykun-Szolnok Szakképzés-szervezési Társulás a helyi önkormányzatok társulásairól és együttműködéséről szóló 1997. évi CXXXV. törvény, az államháztartásról szóló 1992. évi XXXVIII. törvény alapján a következő határozatot hozza:

(1) A Társulási Tanács a 2010 évi költségvetés végrehajtását

**1.454.871 ezer Ft Pénzforgalmi bevétellel,  
1.200.711 ezer Ft Pénzforgalmi kiadással**

(2) A Jász-Nagykun-Szolnok Szakképzés-szervezési Társulás kiemelt kiadási előirányzatainak teljesítését

– személyi juttatás	76.399 ezer Ft
– munkaadókat terhelő járulékok	18.601 ezer Ft
– dologi kiadás	210.112 ezer Ft
– fejlesztési kiadások	674.245 ezer Ft
- kölcsönök visszafizetése	8.999 ezer Ft
- Előző évi felhalmozási célú Pm átadás (szakképzési hozzájárulás)	212.355 ezer Ft
összesen:	1.200.711 ezer Ft

fogadja el.

(3) Jász-Nagykun-Szolnok Szakképzés-szervezési Társulás bevételi előirányzatainak teljesítését

– támogatásértékű működési bevételek	191.999 ezer Ft
- támogatásértékű felhalmozási bevétel	437.795 ezer Ft
-Államháztartáson kívülről működési célú pénzeszköz átvétel	8.550 ezer Ft
– Államháztartáson kívülről felhalmozásicélú pénzeszköz átvétel	214.926 ezer Ft
-Támog-i kölcsönök igénybevétele áh. belül	8.999 ezer Ft
- Előző évi pm igénybevétele	577.799 ezer Ft
- Intézményi működési bevételek	14.803 ezer Ft
Összesen	1.454.871 ezer Ft



fogadja el.

- (4) A Jász-Nagykun-Szolnok Szakképzés-szervezési Társulás 2008. év december 31-ei állapot szerinti mérleget

**1.151.958 ezer Ft**

eszköz és forrás mérleg-főösszegben állapítja meg .

- (5) A Jász-Nagykun-Szolnok Szakképzés-szervezési Társulás az ingatlanvagyon összetételét

Befektetett eszközök összesen **875.055 ezer Ft**

fogadja el.

- (6) A Jász-Nagykun-Szolnok Szakképzés-szervezési Társulás a pénzmaradvány összegét a IV/7 pontja szerint elfogadja, melynek összetétele az alábbi:

adatok e Ft-ban

Megnevezés	Pénzmaradvány
Személyi jellegű kiadás	3.985
Járulékok	604
Dologi kiadások	601
Összesen:	5.190

**Határidő:** azonnal

**Felelős:** Tamás Zoltán elnök

**Erről értesülnek:**

- 1.) Tamás Zoltán elnök
- 2.) Szűcs Gyula munkaszervezet igazgatója
- 3.) Társulási Tanács Tagjai

Szolnok, 2011. április 12.



Tamás Zoltán sk.  
elnök

A kivonat hitelélül:

Szolnok, 2011. április 14.

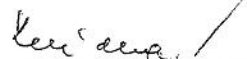
*Kaló Zsolt*  
Kaló Zsoltné  
gazdaságvezető

**A Szolnok-Abony-Szajol-Rákóczi falva települési szilárd hulladéklerakói  
rekultivációjának Önkormányzati Társulása Társulási Tanácsának  
3/2010.(II. 22.) számú határozata  
A társulás 2010. évi beszámolójának elfogadásáról**

1. A Társulási Tanács tudomásul veszi, hogy a Társulás a 2010. évben tevékenységet nem végzett, költségvetési beszámolóját 0 Ft bevétellel és 0 Ft kiadással elfogadja.

**Felelős:** Szalay Ferenc a Társulási Tanács elnöke  
**Határidő:** 2011. május 31.  
**Értesülnek:** Szalay Ferenc a Társulási Tanács elnöke  
A Társulási Tanács tagjai  
Szolnok Megyei Jogú Város Polgármesteri Hivatala

  
**Szalay Ferenc**  
Elnök

  
**Romhányiné dr. Balogh Edit**  
Jegyzőkönyv hitelesítő

IGAZGATÓSÁGOK JELENTÉSEI  
A 2010. ÉVI KÖLTSÉGVETÉSRŐL SZÓLÓ BESZÁMOLÓHOZ



## ÁGAZATI BESZÁMOLÓK

### VÁROSÜZEMELTETÉSI FELADATOK

#### Út-híd szakfeladat

##### Útfenntartás:

Kátyúk javítását 6760 m<sup>2</sup>- en, egyéb lokális útjavítást 650 m<sup>2</sup>-en végeztünk el. Az elvégzett munkák elsősorban lakossági bejelentésre, illetve az útellenőr által feltárt hibák kijavítására vonatkoztak, lokális jelleggel.

A nagyteherforgalmú belvárosi utak baleset veszélyességének megszüntetésére, kiemelten a tranzitforgalmat lebonyolító országos főutakat összekötő belvárosi szakaszokon, így az Ady Endre, Szántó, Baross, József Attila utakon történtek nagyobb javítások. A lakó és gyűjtő útjainkon, elsősorban a belvárosban illetve azon kívüli gyűjtő utakon (Szandaszőlős, Kertváros, Tallinn városrész, Pletykafalu, Vegyiművek lakótelep) szükség szerint végeztünk foltszerű javításokat. Nagyobb mértékű földút stabilizációra került sor, 900m<sup>2</sup> nagyságban a zártkertnek minősülő övezetben, Ágnes, Uszály, Vadrózsa, Rezgő, Hajó, Hangos, Vénusz, Jolán, Aranka, Tünde, Éva utak térségében. Kiemelt a Fakopács úton történt földút stabilizáció, amely mintegy 500m<sup>2</sup>-en valósult meg. Ezen felül az Árpa úton mintegy 70m<sup>2</sup> zúzott kövel történő stabilizációt végeztünk. Foltszerű javítással a Piaci, illetve az Árkádok alatti parkolókat kátyúzását végeztük el, 85m<sup>2</sup>-en.

Nagyfelületű kátyúzást a Debreceni úton, 1200 m<sup>2</sup>-en, illetve a Széchenyi lakótelepen, 350 m<sup>2</sup> felületen végeztünk. Nagyfelületű útjavítás a Bán úton készült el, mintegy 950 m<sup>2</sup>-en.

Szolnok város területén az alábbi utcákban került sor nagyfelületű javításokra:

- Álmos utca
- Levente utca
- Szent István király utca
- Tóth Árpád utca
- Kassák Lajos utca

A költségvetés számadatai is alátámasztják az utak előregedése miatti, lokális beavatkozással már nem megelőzhető, szükséges, nagyfelületű javításokat. Ezek költségeivel továbbra is számolnunk kell.

A többlet feladat elvégzéséhez a tartalék keretből tudtuk a fedezetet megteremteni.

##### Járdafenntartás:

Járdajavítási munkák 520 m<sup>2</sup> felületen valósultak meg, itt is kiemelve a belvárosban történő lokális javításokat. (Szapáry, Baross, Ságvári krt., Ady Endre út, Sütő út). A külső városrészekben Indóház, Rákóczi út, Konstantin, Balassa B., Hunyadi, Kassai u., Tallinn, Széchenyi városrészben történt járdajavítás. Ezen kívül a Tószegi úton mintegy 115 m<sup>2</sup>-en öntött aszfaltjárda került felújításra.

##### Kerékpárút fenntartás:

Felmérésre került a belvárosban lévő kerékpárutak állapota, mely szerint indokolt volt a 442-es út melletti kerékpárút mintegy 571 fm hosszban történő felújítása. A munka elvégzése megtörtént.

##### Forgalomszabályozás:

A belváros teljes területén lévő úthálózat forgalmi rendjének balesetmentes biztosítása érdekében a meglévő KRESZ táblák folyamatos karbantartása és pótlása történik. Sajnos megsokasodott a jelzőtáblák eltulajdonítása, megrongálása.

Közúti jelzőtáblák kihelyezése	174 db
Közúti jelzőtáblák bevonása	68 db
Jelzőtáblát tartó oszlop kihelyezés	65 db
Jelzőtáblát tartó oszlop helyreállítás	41 db
Jelzőtáblát tartó oszlop bontása	60 db

Jelzőlámpás forgalomszabályozás üzemeltetése:

A forgalomirányító jelzőlámpák működésének felülvizsgálatára - a keretszerződés alapján - havi rendszerességgel került sor. A jelzőlámpák javítását, cseréjét ennek megfelelően végeztettük. A forgalomirányító jelzőlámpák üzemeltetésének első félévi elszámolása megtörtént.

Két esetben került sor rongálás miatti kár kifizetésére, az Ady E. út - Pozsonyi út kereszteződésében, illetve Szabadság tér – Pólya T. út kereszteződésében. A második félévben is havi rendszerességgel történik az üzemeltetés, a következő elszámolás december hónapban került benyújtásra.

A szerződésünk alapján megrendelésre került az alábbi csomópontokban visszaszámláló berendezés kihelyezése:

- Ady E. u. –Pólya T. u. kereszteződésében az Ispán krt. felől a Pólya T. útra
- Pólya T. u. –Ady E. útra kanyarodók részére
- Ságvári krt.- Szapáry út kereszteződésében a Ságvári krt. felől egyenesen a Szapáry felé haladva valamint az ellenkező irányban a Szapáry útról a Ságvári krt. felé egyenesen haladva a külső forgalmi sávban
- Az Ady E. u. útról a Ságvári körútra, balra kanyarodók részére
- Az Ady E. útról a piac felé kanyarodók részére

A megrendelt munka elvégzése november közepéig elvégzésre került.

Burkolati jelek festése:

A város teljes területén lévő, önkormányzati tulajdonú utak meglévő burkolati jeleinek felfestését végezzük. A szerződés keretén belül elvégeztettük a város forgalmasabb területén a meglévő gyalogátkelőhelyek tartós burkolati jellel történő felfestését, amely a gyalogosok biztonságát növeli.

Ezek a helyek az alábbiak:

Ságvári krt. – Ady csomópont mind a négy ágában  
 Ságvári körúton a piac előtt  
 Vörösmarty – Indóház út kereszteződésében  
 Praktikernél a 2x2 sávós úton gyalogátkelőhely  
 Baross u. – Elek I. u.  
 Hunyadi u. – József A. u. kereszteződésében  
 Baross u.- Batthyányi u. kereszteződésében  
 Pozsonyi u. – Egyetértés út kereszteződésében, plusz a kerékpársáv felfestése  
 Ady E. u.- Móra F. u.

Az első félévben a feladatok teljesítése megtörtént.

Forgalmi rend felülvizsgálat:

Az előirányzatból lakossági megkeresésre forgalomszámlálást végeztünk el a Bartók Béla út térségében annak megállapítására, hogy indokolt-e gyalogátkelő helyet létesíteni illetőleg a forgalmi rendbe beavatkozást tenni. Ennek a vizsgálatnak az eredménye alapján kerülhet sor a későbbiekben további intézkedésre az adott térségben. Hasonló vizsgálatot végeztünk a Bajnok utca fordított egyirányúsítására annak lakossági kezdeményezése miatt.

A Bajnok úti forgalmi rend változtatása a mérési adatok alapján nem indokolt, módosításra nem kerül sor.

A balesetek megelőzése érdekében gyalogátkelőhely megvalósítását terveztük be a Debreceni út- Vízpart krt. kereszteződésében, ahol ezt a baleseti statisztikák indokolják. A tervezési dokumentációk elkészültek, a jogerős építési engedélyt megkaptuk.

#### Jelzőlámpás csomópontok felülvizsgálata:

Jelentős mértékű felújításra került sor a jelzőlámpás csomópontok tekintetében az alábbi helyszíneken:

- Baross u. – Petőfi u;
- Baross u. – Madách u.
- Madách u.- Petőfi u.
- Szapáry u.- Baross u.
- Szapáry u. – Hubay u.

A felújítási feladat elvégzésre kerültek, mintegy 14.849.100.-Ft értékben.

#### Kerékpárút koncepció elkészítése:

Szolnok város kerékpárút hálózat kialakítási koncepciójának átdolgozására került sor, amely a többszintű egyeztetések alapján az alábbi útvonalakat érinti:

- Széchenyi körforgalom
- Felső-Szandai rét bevásárló központ
- Szandaszőlős belterület határa
- Turbó körforgalom bekötő út
- Mester úti lakópark
- Vegyiművek lakótelep
- EUROVELO 11 nyomvonalának és csatlakozási pontjainak figyelembe vétele

A koncepció elkészítése megtörtént. Számlázása megtörtént, a szerződéses összeg 950 ezer forint.

#### Dr. Sebestény úti híd fővizsgálata:

Időszerűvé vált az Önkormányzat tulajdonában lévő Zagyvahíd hídfővizsgálatának elvégzése, mely az 5/2004.(I.28.) GKM rendelet 4.4 bekezdése G) függelékének 4. pontja írt elő. Ennek alapján, Vállalkozási szerződés keretében a fővizsgálat megtörtént, ennek dokumentációi elkészültek.

A vizsgálat által feltárt hibaforrások indokolták, hogy készüljön el a felújításra vonatkozó tervdokumentáció, mely részletesen kidolgozza a műszaki beavatkozásokat a felújításhoz szükséges tervezői szintű költségbecslést, melyet a 2011. évi költségvetési javaslatban szerepeltettünk. A dokumentáció elkészítési határideje 2011. február 28.

#### **Parkfenntartási és virágosítási szakfeladat**

##### Pázsitgondozás és lombtakarítás:

„Kiemelt” kategóriájú területek (Verseghy park, Tisza park, városközpont, Damjanich park, Szent István tér, Eötvös park, Széchenyi Emlékpark) 54.043 m<sup>2</sup> összfelületét 17 alkalommal kaszáltuk le. A kiemelt parkfelületek gyepfelületét 1 alkalommal gypszelöltöttük és 2 alkalommal műtrágyáztuk. 27.000 m<sup>2</sup> felületen végeztünk lombgereblyézést.

„Intenzív” kategóriás területek (Aradi park, Jubileum tér, Tiszaliget, Széchenyi városrész stb.) 970.675 m<sup>2</sup> felületén 6 alkalommal végeztünk fűkaszálást. 450.000 m<sup>2</sup> felület lombtakarításáról gondoskodtunk.

Az „Extenzív” kategóriás területek 17.945 m<sup>2</sup> összfelületét 3 alkalommal kaszáltuk le.

Gallyazás, fakivágás, fasorok gondozása:

A keretből a lakossági gallyazási, fakivágási igényeket teljesítettünk, valamint a közlekedés-biztonsági okokból indokolt és a légvezetékek alatt található fák gallyazását végeztük el. Összességében mintegy 750 db fa gallyazása, ifjítása és 115 db veszélyes fa kivágása történt meg.

Cserjék, sövényfelületek gondozása:

15.611 m<sup>2</sup> sövényfelület 2 x-i visszavágása (Tisza-park, Templom u., Y-ház, Ady E. u., Ságvári krt., Városmajor u. stb.) és 100 m<sup>2</sup> sövényfelületek ifjítása (Széchenyi krt., Gábor Á. tér) történt meg. 35.618 m<sup>2</sup> cserjefelület takarítása, tisztítása 2 alkalommal (Eötvös park, Hild tér, Szántó krt. 38. mögött, Széchenyi emlékpark stb.), 4.000 m<sup>2</sup> cserjefelület 2 x-i kapálása és 4.450 m<sup>2</sup> cserjefelület metszése 1 alkalommal történt meg (Eötvös park, Tisza park, Verseghy park). Sövényalj takarítást 700 órában végeztünk.

Fasorok öntözése és gondozása:

5.600 db fa lajtos kocsival történő öntözését láttuk el, 3.700 db fatányért kapáltunk meg, 75 fát kötöttünk meglévő karóhoz.

Virágosítás:

A program keretében 682 db virágedény, 24 db virágoszlop kihelyezése és ápolása, valamint 2.750 m<sup>2</sup> egyényári ágy, 500 m<sup>2</sup> kétnyári virágágy beültetése megtörtént, gondozása (kapálás, öntözés, tápoldatozás, elvirágzott részek leszedése) folyamatos volt.

Növényvédelem:

A 13.000 m<sup>2</sup> burkolt felület 2x-i gyomirtása, levéltetű és atka, tűzelhalás, vadgesztenye, aknázó moly és egyéb kártevők, kórokozók elleni védekezése történt meg 2 alkalommal a Verseghy parkban, Tiszaparti sétányon, Táncsics M. utcában, a Széchenyi utcában, a Tisza Antal utcában, Jubileum téren, Vörösmarty utcában, Arany J. utcában, Mária úton, Hunyadi utcában. Virágágyak, virágedények és oszlopok kártevők és kórokozók elleni védelmét 4 alkalommal elvégeztük.

Öntözőrendszerek üzemeltetése:

A Verseghy, Eötvös parkok és a Hild tér, Millenniumi emlékpark, Széchenyi Gimnázium előtti park, 56'-os emlékpark öntöző rendszereit beüzemeltük és rendszeres karbantartással folyamatos üzemelését biztosítottuk, majd a rendszerek téliesítéséről gondoskodtunk.

Erdőápolás:

Az erdőápolás keretében a CORA erdőben, a Tiszaligetben és a Holt – Tisza parti erdőben az előirányzott, a törvény által előírt erdőápolási munkákat elvégeztük. (sorközkapálás, vágástértisztítás, idegen fafajok sorközi irtása).

Játszóterek üzemeltetése, karbantartása:

46 játszótér esetében a szükséges karbantartási és fenntartási munkákat – homokfeltöltés és csere, gyöngykvacsos felület fenntartása, esésvédelmi területek gondozása, hintaülőke csere, gumilapok és csúszdalap pótlása, palánkpótlás, festés stb. - folyamatosan láttuk el.



Utcabútorok javítása:

Utcabútor fenntartás keretében 57 db padfelújítás és 9 db hulladékgyűjtő edény felújítása történt meg.

Parlagfű mentesítés, külterjes területek fenntartása:

Az előirányzati összegből megvalósult a külterjes területek 750.000 m<sup>2</sup> kaszálása, ill. a parlagfüves területek gyommentesítése.

Burkolatok fenntartása:

Az előirányzat fedezetet nyújtott 2.700 m<sup>2</sup> burkolt felületen a gyomnövények sarabolására, és gereblyézése történt meg, illetve az itt keletkező 25 m<sup>3</sup> parki hulladék és szemét elszállítására biztosított fedezetet a keret.

Zöldhulladék elszállítása:

A parkfenntartás munkák – fűkaszálás megkezdése előtti pázsittakarítás, virágfelületek éves gondozása, cserjefenntartás - során keletkezett zöldhulladékot illetve a lakosság által felhalmozott zöldhulladékot folyamatosan szállítottuk el 385 m<sup>3</sup> mennyiségben.

Szökőkutak üzemeltetése:

Az üzemindítás a műszaki tartalomnak megfelelően, próbaüzem beütemezésével megtörtént a 7 db szökőkút esetében. A rendszeres karbantartási munkák keretében a felmerült üzemi problémák folyamatosan javításra kerültek. A szezon végi téliesítésről gondoskodtunk.

Kossuth tér zöldterület ápolása:

A Kossuth téren a gyepfelület fűnyírása 20 alkalommal megtörtént, gyepszellőztetésről 1 alkalommal, műtrágyázásról 2 alkalommal gondoskodtunk. 181 m<sup>2</sup> egyényári- és kétnyári virágágy beültetését és gondozását láttuk el. A tér öntözőrendszerét beüzemeltük és folyamatosan karbantartottuk. 421 m<sup>2</sup> cserje- és 82 m<sup>2</sup> évelő felület, 76 db díszfa folyamatos karbantartásáról gondoskodtunk. Az év során 20 db köztéri pad felújítására volt lehetőségünk.

Játszótéri program:

A város játszótér felújítási és építési programjának 2010. évi ütemének megfelelően a Hild Viktor út – Lovas István út közötti játszótér építését a június 30-ai határidőre teljesítettük.

A program második ütemében a volt Éva presszó mögötti, Nefelejcs úti, Gyökér úti, Pajzs utcai, József Attila út 31. sz. mögötti, Tűzok utcai, Málna utcai játszótérek épültek meg október 31-ei határidővel.

Vízkárelhárítás szakfeladatCsapadékvíz-elvezető rendszerek fenntartása:

2010. évben megvalósult munkák:

- Varjú u., Prizma u., Kisgyep u., Káka u., Fenyves u., Egyetértés u., Botond u., Várkonyi tér u., Fűrj u., Hunor u., Hold u., Alvégi u., Gerle u., Gomba u., Kalapács u., Dandár u., Bartók B. u., Attila u., Ponty u., Horgony u., Mikes u., Prizma u., Emese u., Gagarin u. csapadékvíz elvezetése
- Széchenyi övások, Juhász belvízcsatorna, Sárkány úti övások, Görbeéri záporváltató, Júlia úti csatorna, Görbeéri csatorna, Tószegi úti csatorna, Ceglédi úti árok kaszálása,

- Széchenyi övárók, Ceglédi úti árok, Vasút u., Káka u., Boglárka u., Seregély u., Sárkány u., Cora tűzoltóút és környéke, Thököly u. árokból hulladék gyűjtése,

Naturáliák:

- Árok, padka nyomvonalából földkiemelés: 679,45 m<sup>3</sup>
- Föld, törmelék, szemét felrakása gépkocsira: 711,3 m<sup>3</sup>
- Föld, törmelék, szemét elszállítása: 711,3 m<sup>3</sup>
- Tükörcsízítés: 20,54 m<sup>3</sup>
- Kavicsagyazat készítés: 9,78m<sup>3</sup>
- Vízvezető ároképítés folyókából: 23 fm
- Betonlap burkolatépítés járdalapról: 232,4 m<sup>2</sup>
- Betonelemek fugázása: 836 m
- Betonkoszorú betonozása: 216 m
- Élvágó gép használata: 28 m
- Beton és aszfaltburkolat bontás: 429,6 m<sup>2</sup>
- Csőfektetés: 200,5 m
- Földvisszatöltés: 42,55 m<sup>3</sup>
- Tömörítés: 42,55 m<sup>3</sup>
- Betonburkolat helyreállítás: 339 m<sup>2</sup>
- Aszfaltburkolat helyreállítás: 41,3 m<sup>2</sup>
- Csőszáj kibetonozás: 82 db
- Víznyelő aknaépítés: 1 db
- Csatornakotrás: 216 m
- Árok, csatorna, kaszálása: 80.440 m<sup>2</sup>

Árvízvédelmi létesítmények fenntartása:

A Tiszaligeti körtöltés és a debreceni úti töltés mentett oldalának kaszálása két alkalommal történt meg 116.950 m<sup>2</sup>-en.

Belvízvédekezés:

A hirtelen lehullott nagymennyiségű csapadék miatt a város több pontján kellett robbanómotoros szivattyúkkal szivattyúzni (556 munkaóra). A szükség szerinti szivattyúzást, szippantást elvégezzük.

Belvízvédelmi létesítmények üzemeltetése:

Szerződésünk értelmében a belvízvédelmi létesítmények üzemeltetését a PMZ Konzorcium végzi. Szolnok város területén telepített belvízvédelmi szivattyúk és hozzá tartozó létesítmények állapota megfelelő, a szivattyúk üzemképessége folyamatosan biztosítva volt. Szükség szerint elvégezték a szivattyúk és műtárgyainak ellenőrzését és a lefolyók, átereszek, szűrők tisztítását.

Belvízmentesítés 2010. évben az alábbiak szerint történt (szivattyúállások szerint üzemórában):

Létesítmény	2010. január	2010. február	2010. március	2010. április	2010. május	2010. június
Székely út	19	33	37	20	36	16
Sashalmi út	36	36	90	79	98	46
Iszap út	0	0	0	0	0	0
Káka út	2	2	202	469	269	84
Tószegi út 29.	4	4	38	45	64	33
Görbeér	19	19	6	0	48	24
Tószegi út Agip kút	2	2	8	22	31	16

Létesítmény	2010. július	2010. augusztus	2010. szeptember	2010. október	2010. november	2010. december
Székely út	20	0	12	1	18	24
Sashalmi út	265	86	143	4	99	76
Iszap út	0	0	0	0	0	0
Káka út	0	8	162	18	352	346
Tószegi út 29.	33	12	26	8	32	38
Görbeér	0	0	2	0	8	32
Tószegi út Agip kút	16	6	13	4	24	10
Tiszaliget			14	2	24	26

#### Érdekeltségi díj:

A Mezőtúr és Tiszazugi Vízgazdálkodási Társulat felé az érdekeltségi díjat megfizettük.

#### Eseti megrendelések:

Elkészítettük a Pityó úti közmű-gyalogos hídfeljáró rámpájának kiviteli tervét.

Vis maior pályázathoz szakértői véleményt készítettünk.

Elvégeztük a megrongált Famunkás emlékmű helyreállítását.

Emléktáblák koszorútartó kampóinak cseréjét elvégeztük

Szolgalmi jog bejegyzése megtörtént a körtöltés szivárgó kivezetésére.

Az ár- és belvízvédelmi, illetve vízkár-elhárítási tervek aktualizálásra kerültek az idei évi nagymennyiségű csapadék kapcsán kialakult belvizek, illetve a magas tiszai árvíz tapasztalatainak figyelembevételével.

Az Abonyi úti iskola előtti buszpavilonok helyreállítása megtörtént.

A téliesítő elemek felállítása megtörtént.

#### Gyalogos híd feljárójának felújítása:

A kivitelezésre a vállalkozói szerződés megkötése megtörtént. Október hónapban a kivitelezés befejeződött. A forgalomba-helyezési engedély jogerőre emelkedett. Üzembe helyezési okmány elkészült.

#### Árvízvédekezés:

A magas tiszai vízállás miatt a Tiszaligetben önkormányzatunk árvíz-védekezési munkákat végzett. Felhasznált anyagok: homok 642 m<sup>3</sup>, sóder 90,3 m<sup>3</sup>, zúzott kő 31,82 m<sup>3</sup>, karó 600 m, fólia 1140 m<sup>2</sup>, zsineg 56 kg, tokos csatornacső 65 m, ívidom 5 db. A Tűzoltóság által végzett beavatkozás (szivattyúzás) 72 óra.

#### **Köztisztasági szakfeladat**

2010. évben a köztisztasági szakfeladatok a keretszerződésekben meghatározott tartalommal kerültek elvégzésre:

#### Téli hómunka:

Téli hó- és síkosság-mentesítésre eredetileg 2010. évben 57.000 e. Ft- keretösszeg áll rendelkezésünkre. Módosított előirányzat biztosításával felhasználásra került 114.473 e. Ft-ot. 2010. december hónapban elvégzett téli hó- és síkosság-mentesítési munkálatok költsége bruttó 51.663 e. Ft. mely összeg a 2011. évben kerül kifizetésre.

Kézi-, gépi úttisztítás:

Gépi úttisztítás során, kétoldali szegély miatt hetente összesen 95,74 km útszakasz tisztítása történt meg. Gépi járdatisztítás során 81.200 m<sup>2</sup>/hét járdafelület takarítása történt meg. Vasárnapi úttisztítás során a megtakarított útszakasz hossza 7,2 km/hét. 2010. évben 135 óra útlocsolásra került sor. Ezen feladatok elvégzésére 2010. évben 104.500 ezer forint áll rendelkezésre, melyből 2010. évben felhasználtunk 104.470 ezer forintot.

Buszvárók, graffitik tisztítása:

2010. évben kb. 473 m<sup>2</sup> felületről távolítottunk el graffitit és falragaszt, összesen 1.319 ezer forint értékben.

Kossuth tér takarítása:

A Kossuth tér takarítására a 2010. évben az eredeti előirányzat 8.000 ezer forint volt, a módosított előirányzat 6.000 ezer forint, melyből a 2010. évben felhasználásra került 5.974 ezer forint.

Illegális hulladék elszállítása:

2010. évben 1042,2 m<sup>3</sup> illegális hulladék lett elszállítva a város közterületeiről, valamint a Motor-Úteg út térségéből 382 m<sup>3</sup>. Erre 2010. évben összesen 10.000 e. Ft állt rendelkezésünkre.

**Temető-fenntartási szakfeladat:**

A szakfeladat műszaki teljesítése:

- A Körösi és Béke úti világháborús hősi sírkertek, a szovjet hősi temető, a közéleti sírkert, a Verseghy síremlék körüli park, az 1848-as emlékművet övező zöldterület és az önkormányzati sírok fenntartása (folyamatos kaszálás, sövénynyírás, lombtalanítás) 5 alkalommal valósult meg.
- A gyöngykavicsos felületek kétszeri vegyszeres gyomirtását végeztük el 3.000 m<sup>2</sup> felületen.
- Az I. világháborús sírkert párnakövein a feliratait felújítottuk.
- Zrumetzky síremlék megerősítése megtörtént.

A tavalyi évben eltelepített Pyracantha és Thuja plicata sövény ültetés utáni ápolása (kapálás, gyomtalanítás) rendszeres volt.

**Közvilágítási szakfeladat**Közvilágítás üzemeltetés:

Az E-ON Tiszántúli Áramhálózati Zrt. vállalkozói szerződés alapján végezte 8600 db lámpatest üzemeltetését, karbantartását. A pénzügyi és műszaki teljesítéssel megvalósult a kitűzött cél.

Közvilágítás villamos energia díja:

Az E-ON Energiaszolgáltató Kft. szerződés alapján biztosította a közvilágítás energiaszükségletét 850 KW beépített teljesítményre, évi 4000 üzemórában. Az éves teljesítéssel biztosított volt a közvilágítás villamos energia ellátása, az árváltozások miatt mintegy 6.000 ezer forint megtakarítással.



Közvilágítás egyéb fenntartás:

Nem áramszolgáltatói tulajdonú közvilágítást és díszvilágítást biztosító berendezések javítása, fenntartása történt meg. A tervezési alapegységen mintegy 1.000 ezer forint megtakarítás keletkezett, mivel kevesebb javítási és karbantartási igény merült fel.

Díszvilágítás:

A 2009. évi karácsonyi díszvilágítás leszerelése, valamint a megrongált füzérek pótlása valósult meg, valamint a 2010. évi díszvilágítás felszerelése, üzemeltetése. A leszerelési költségek a 2011. évi költségvetést terhelik.

**Állategészségügyi szakfeladat**Kullancsirtás:

2 x25 hektáron végeztünk tavaszi-őszi lombkártevők elleni védekezést a Tiszaligetben és a TVM lakótelepen, melynek költségvonzata 1.460 ezer forint a szakfeladaton rendelkezésre álló 1.460 ezer forint felhasználásra kerül.

Állatotthon Alapítvány támogatása:

Folyamatos a közterületekről a kóbor ebek befogása és megfigyelése. A gyepmester által 3,0 t állati tetem került begyűjtésre az átmeneti tárolóba. Az Állatotthon Alapítvány támogatására és a gyepmesteri feladatok ellátására 6.799 ezer forint került kifizetésre. A szakfeladaton rendelkezésre álló keret felhasználásra került.

Állati tetemek begyűjtése:

A költségkeretből az ATEV Zrt. által elszállításra és megsemmisítésre került 3,0 t állati tetem, valamint az állati hulla átmeneti tárolására is ezen keret biztosított fedezetet. A rendkívüli csapadékos időjárás megnehezítette a begyűjtött állati tetemek rendszeres elszállítását, hosszabb ideig került átmeneti tárolásra. A hosszú ideig tartó átmeneti tárolás, valamint az elszállítás gyakoriságának csökkenése volt az oka annak, hogy az I-IV. negyedévben csak 464 ezer forint került kifizetésre.

Rágcsálómentesítés közterületen:

A belváros és a Széchenyi lakótelep több pontján hajtottunk végre rágcsálómentesítést az alábbiak szerint:

Balogh B. u térségében, Városmajor u. 94. szám mögötti, Bartók B. u. végén lévő garázsok előtti, Galagonya és Bimbó u. közötti, Pólya T. u., Sebestyén krt. előtti és mögötti, Dr. Szana A. u. és a Zagyva gát közötti, Jósika u. 9-27. szám előtti és mögötti, Ispán krt. 11. szám előtti és mögötti, Nagy Imre krt. melletti, Templom u., Mártírok u., Vágóhíd u., Csaba út és a Cukorgyári buszforduló közötti közterületek, valamint a Tiszai hajósok tere, Jubileum tér és a Gábor Áron tér. A rágcsálómentesítését összköltsége 1.450 eFt. A szakfeladaton a teljes rendelkezésre álló forrás felhasználásra került.

Eb oltás, eb nyilvántartás:

Az ebek nyilvántartásának folyamatos karbantartásáért, valamint az őszi tömegoltás előkészületének szervezéséért, valamint az önkormányzat által befogott kóbor ebek és embert mart ebek tulajdonosának felkutatásáért 2.058 ezer forint került kiszámlázásra az EB-DOC Bt. részéről.

A szakfeladaton a teljes rendelkezésre álló forrás felhasználásra került.

Közérdekű hirdetés és költségei:

A rendelkezésre álló 124 ezer forint keretből 24 ezer forint nem került felhasználásra.

**Mezőgazdasági szakfeladat**Szűnyogyérítés költsége és szakértői díja:

A szűnyogyérítésre rendelkezésre álló pénzügyi keret terhére a 16 település együttműködése révén, az I-III. negyedévbe 40.874 hektár területen végeztünk légi kémiai szűnyogyérítést. Ebből Szolnok város esetében 7 alkalommal 3.750 hektáron történt légi kémiai kezelés. Földi melegködös kezelés a város területén 7 alkalommal 400 hektáron történt. A 16 település együttműködése keretében földi melegködös kezelést 8020 hektáron végeztünk. Biológiai kezelés csak Szolnok város területén történt 900 hektár területen.

A szakértői tevékenység 2010. április 15-től folyamatosan elvégzésre került 6398 hektáron.

A szakfeladaton eredetileg 48.074 ezer forint állt rendelkezésre, de a rendkívüli szűnyoghelyzetre való tekintettel évközben 12.000 ezer forint került átcsoportosításra, valamint a szakfeladatra került a Magyar Turizmus Zrt. nettó 2.000 ezer forint támogatása is, így a módosított előirányzat 62.484 ezer forintra változott. A szűnyogyérítés és szakértői tevékenység elvégzésére a 2010. I-IV. negyedévben 60.664 ezer forint került kifizetésre.

A szakfeladaton rendelkezésre álló keretből év végéig 1.820 ezer forint nem került felhasználásra.

Hirdetések és pályázatok kiírása:

A rendelkezésre álló 90. ezer forint keret év végéig nem került felhasználásra.

**Környezetvédelem**Zajmérések

A szakfeladaton 2010. évben rendelkezésre álló 1.087 ezer forint előirányzathoz 1079 ezer forint került felhasználásra, a teljesítés 99,26 %-os volt.

Az előirányzat törvényben illetve kormányrendeletben rögzített kötelező környezetvédelmi hatósági feladatok ellátásához, jogszabályok szerinti eljárásban került felhasználásra. A jogszabályok a kibocsátási határértékek vizsgálatához független szakértő igénybevételeit írják elő.

2010. évben 4 szolnoki és 1 Szolnok kistérségi szabadidős zajforrástól származó zaj, valamint 3 szolnoki üzemi zajforrástól származó zaj esetében került sor független szakértő kirendelésére. A 2010. évben felhasznált 1079 ezer forintot teljes összegben szakértői díjakra fordítottuk.

A kifizetett szakértői díjat a jogellenes magatartást tanúsító személytől visszaköveteljük. 2010. évben a felhasznált 1079 ezer forint 48,4 %-ának, azaz 522 ezer forintnak visszaköveteléséről rendelkezünk, amelyek végrehajtása folyamatban van.

**Bevételek:**Egyéb, kamat, hatósági eljárás bevétele

2010. évben 30 alkalommal összesen 7.359 ezer forint bírságot szabtuk ki jogerősen. A bírság önkéntes befizetésének elmaradása esetén kezdeményeztük annak adóhatósági végrehajtását. A kiszabott 7359 ezer forint bírságból a tárgyévben 450 ezer forint folyt be a megbírságolt önkéntes befizetése, vagy adóhatósági végrehajtás útján.

## Egyéb városüzemeltetési kiadások

### Szervezetek támogatása:

Alcsi Holt Tiszáért Közalapítvánnyal támogatási szerződést megkötöttük, a 2009. évi beszámolóját a júniusi közgyűlésre előkészítettük.

### „Munkalehetőség a Jövőért” Szolnok Nonprofit Kft. önkormányzati támogatása:

Szolnok Megyei Jogú Város Közgyűlése Városfejlesztési Bizottsága 2010. március 22-i ülésén döntött Szolnok Megyei Jogú Város Önkormányzata és a „Munkalehetőség a Jövőért” Szolnok Nonprofit és Közhasznú Kft. között támogatási szerződés megkötésének jóváhagyásáról. Ezen szerződés értelmében a bizottság 22.662 ezer forint összeget hagyott jóvá a Kft. működési költségeinek önkormányzat által biztosított támogatására. A szerződés alapján a támogatás negyedévente 5.665 ezer forint összegben kerül átutalásra a Kft. részére. A támogatás teljes összege fenti ütemezés szerint átutalásra került a Kft. részére.

Az eredeti előirányzat módosításra került, a módosított előirányzat: 29.799 ezer forint. A 7.137 ezer forinttal megemelt előirányzat az alábbiak szerint tevődik össze:

Szolnok Megyei Jogú Város Közgyűlése 2010. április 15-i ülésén döntött a „Vasút-tisztasági-idegenforgalmi” közmunkaprogramra történő pályázat benyújtásáról. A közmunkaprogramhoz Szolnok Megyei Jogú Város Önkormányzata által biztosított önrész összege: 4.137 ezer forint.

A Működési költségvetés céltartaléka „Út a munkához” közcélú foglalkoztatási célprogram eredeti előirányzata 6.000 ezer forint, melyből 3.000 ezer forint átcsoportosításra került a „Munkalehetőség a Jövőért” Szolnok Nonprofit Kft. önkormányzati támogatása sorára.

Ezen összegek átutalásra kerültek a Kft. részére.

### Polgári védelem:

A polgári védelem speciális szakmai feladatai ellátásához év közben felmerülő szükségletek fedezete. 2010. évi költségvetési előirányzata 907 ezer forint volt, mely 1.007 ezer forint módosult. Tárgyidőszakban a teljes előirányzat felhasználásra került (védelmi igazgatási felkészítésre 100 e. Ft; polgári védelmi szervezetek kiképzési feladatokra 180 ezer forint, "Katasztrófa Elhárításért" Közalapítvány támogatására 50 ezer forint, 2010. évi hőségriasztásokból adódó feladatokra 152.5 ezer forint, 62.5 ezer forint a 2010. évi árvízvédekezés során használt védőeszközök és felszerelések tisztítására, valamint 462 ezer forint „Szolnok Város Közbiztonságáért” Közalapítvány támogatására.

### Energia kincstár üzemeltetése:

Vállalkozási szerződés formájában az Alfa-Nova Kft. végzi 26 intézményben az energetikai rendszerek felügyeletét, ellátja ügyviteli feladatait és érdekeltségi alapon beavatkozásokat hajt végre. A tervezett célok megvalósultak.

### Szemünk Fénye Program fűtéskorszerűsítés:

Bérleti szerződés keretében 10 intézmény fűtéstechnikai eszközeinek bérleti díját tartalmazza.

### Szemünk Fénye Program világításkorszerűsítés:

Bérleti szerződés keretében 26 intézmény világítástechnikai eszközeinek időarányos bérleti díját tartalmazza.

Térfigyelő rendszer működtetése:

A Jász-Nagykun-Szolnok Megyei Rendőr-főkapitányság és Szolnok Megyei Jogú Város Önkormányzata között kötött megállapodás alapján a városban az Önkormányzat saját beruházásaként létrehozott digitális térfelügyeleti kamerarendszert a Rendőrség működteti, így elősegíti az Önkormányzatnak a helyi önkormányzatokról szóló 1990. évi LXV. törvény 8.§. (1) bekezdésben meghatározott feladata hatékonyabb ellátását. Az Önkormányzat képviselő-testülete 1/2010. (I. 29.) KR rendeletében döntést hozott arról, hogy a térfelügyeleti kamerarendszer évi működtetéséhez szükséges személyi jellegű kiadásokra a Szolnoki Rendőrkapitányság részére 9.065 ezer forintot biztosított. Megállapodás szerint a teljesítés négy részletben realizálódott, a teljes előirányzat felhasználásra került.

Önkormányzat és a Rendőrség Gyermekéinkért:

Az "Önkormányzat és rendőrség a gyermekeinkért" c. program támogatásáról szóló 23/1998. (I. 22.) sz. közgyűlési határozaton alapuló, Szolnok Megyei Jogú Város Önkormányzata és a Jász-Nagykun-Szolnok Megyei Rendőr-főkapitányság között 2010. évben is megkötött együttműködési megállapodás alapján Szolnok város 2010. évi költségvetésében jóváhagyott 6.346 ezer forint a teljesítésre került. Szolnoki Rendőrkapitányság tanítási napokon a gyermekek védelme érdekében az érintett iskoláknál fokozott ellenőrzést lát el, az iskolák vezetésével egyeztetett intervallumban, helyszíni biztosítást végez a gyermekek biztonságos közlekedése érdekében, valamint a drog árusítás kiküszöbölésére.

Területi és települési PV szervezet alkalmazása:

Az egyéb városüzemeltetési kiadások szakfeladat új sora az idei árvízvédekezés során került létrehozásra. A védekezésbe bevont polgári védelmi szervezetek részére 884 ezer forint került kifizetésre.

Jászkun Volán Zrt. önkormányzati támogatása:

A 306/2009. (XII.17.) sz. közgyűlési határozattal jóváhagyott támogatási szerződés alapján a 2010. évi költségvetés terhére 20.000 ezer forint (eredeti előirányzat) átutalásra került a Jászkun Volán Zrt. részére.

Szolnok Megyei Jogú Város Közgyűlése 2010. március 25-i ülésén döntött arról, hogy Szolnok város közigazgatási területén belül autóbusszal végzett, menetrend szerinti személyszállítási feladatok ellátásához, a helyi tömegközlekedés fenntartásához 2010. évre a Jászkun Volán Zrt. részére 160.000 e Ft összegű támogatást biztosít. Ezen összeg átcsoportosításra került a működési költségvetés céltartaléka/helyi tömegközlekedési feladatok ellátása soráról az egyéb városüzemeltetési kiadások/Jászkun Volán Zrt. önkormányzati támogatás sorára. Így a módosított előirányzat 180.000 ezer forint.

A 2010. évi önkormányzati támogatás utalása az alábbi ütemezés szerint történt:

Tárgyév II-III. negyedévében 50.000 ezer forint, IV. negyedévében 60.000 ezer forint került kifizetésre a szolgáltató részére.

Az állami normatív támogatás összege 65.104 ezer forint, mely jogszabályi ütemezés szerint került átutalásra a szolgáltató részére, így tevődik össze az összes kiadás soron szereplő 245.104 ezer forint összeg.

**VÁROSFEJLESZTÉSI FELADATOK**Településrendezési terv karbantartása

Szolnok Megyei Jogú Város Közgyűlése 2010. február havi ülésén hagyta jóvá a településrendezési tervek teljeskörű felülvizsgálatát. A SZÉSZ és Szabályozási terv 2010. május 10-én hatályba lépett. A tervezők a jóváhagyást követően az új adatbázist a számítógépes rendszerbe telepítették. A tervezési



szerződés szerinti feladatok teljes körűen elvégzésre kerültek, a tervezési díj átutalásra került a tervezők részére.

#### Közműnyilvántartás:

A feladatra az előirányzat 8.000 ezer forint volt, teljesítésre nem került sor, az összeg átcsoportosításra került a mezőgazdasági szakfeladat, szűnyoggyérítés sorára.

#### Városszépítési célú feladatok bizottsági támogatása:

A Városgazdálkodási Bizottság 55/2010. (V. 18.) számú határozatával fogadta el a 2010. évi felhasználást. Idei évben buszpavilonok rongálás utáni helyreállítása várható december hónapban. A téliesítő elemek felállítása november hónapban kerül megrendelésre árajánlat alapján.

#### Szolnok Megyei Jogú Város Építészeti-Műszaki Tervtanács működési kiadásai

Szolnok Megyei Jogú Város Településrendezési és Építészeti-Műszaki Tervtanácsa szakvéleményével segíti az Építéshatósági Osztály munkáját városképet és településfejlesztést meghatározó kérdésekben. A Tervtanács tagjait a vonatkozó önkormányzati rendelet szerint tiszteletdíj illeti meg. A szakfeladat a tiszteletdíjak kifizetésére biztosít fedezetet.

## HUMÁN SZAKFELADATOK CÉLELŐIRÁNYZATAI

### **Oktatási feladatok**

#### Szervezetek támogatása

Döntés született a Solnok Megyei Jogú Város Önkormányzata 2010. évi költségvetéséből a történelmi egyházak támogatására elkülönített 6.500.000 Ft elosztásáról. Az egyházi alap felosztási javaslat alapján a Görög Katolikus Egyházközség 1.000.000 Ft-ot, a Római-Katolikus Egyházközség Belvárosi Plébánia 1.000.000 Ft-ot, a Római Katolikus Egyházközség (Vártemplom) 650.000 Ft-ot a Solnoki-Szandaszőlősi Római Katolikus Egyházközség 300.000 Ft-ot, a Solnoki Református Egyházközség 1.500.000 Ft-ot, az Solnoki Evangélikus Egyházközség 1.400.000,- Ft-ot, a Solnoki Gyülekezet Egyház 650.000,- Ft-ot kapott. A szerződés kötés megtörtént. A támogatás átutalásra került.

#### Kiemelt oktatási programok

Az Önkormányzati Minőségirányítási Programban foglaltak szerint a fenntartó az intézményeit folyamatosan, 4 éves ciklusokban értékeli. A 2010/11-es tanévre tervezett szakmai ellenőrzések előkészítése elkezdődött, mely 5 általános iskolát (Kassai Úti Általános Iskola, Fiumei Úti Általános Iskola, Körösi Csoma Sándor Általános Iskola és Konstantin AMI, II. Rákóczi Ferenc Általános Iskola, Szandaszőlősi Általános Iskola, Művelődési Ház és AMI) és 2 gimnáziumot (Verseghy Ferenc Gimnázium, Széchenyi István Gimnázium és Általános Iskola) érint. Szakértő bevonása szükséges. A Prekog Alfa Szolgáltató és Tanácsadó Kft. elvégezte az ÖMIP ellenőrzését, szakértését.

Szakértő véleményezte a Verseghy Ferenc Gimnázium, valamint a Széchenyi István Gimnázium és Általános Iskola Pedagógiai Programját

Szakértő igénybevétele volt szükség valamennyi intézmény Alapító okiratának módosításához.

A közoktatási intézmények magasabb vezetői álláshelyére kiírt pályázatának elbírálása szakmai tanácsadás igényelt.

Intézmények Pedagógiai Program módosításához felkért szakértő véleményezést készített.

A Közoktatási Közalapítvány által kiírt pályázaton 6 intézmény – Solnok Városi Óvodák, Egységes Pedagógiai Szakszolgálat és Pedagógiai-szakmai Szolgáltató Intézmény, Kassai Úti Általános Iskola,

Fiumei Úti Általános Iskola, II. Rákóczi Ferenc Általános Iskola, Szent-Györgyi Albert Általános Iskola, Széchenyi István Gimnázium és Általános Iskola- nyert támogatást.

Közoktatási Megállapodás alapján az Integrált Oktatásért Alapítvány, Dr. Hegedűs T. András Alapítványi Szakiskola, Középiskola, Általános Iskola és Kollégium fenntartója részére a 2010/2011-es tanévre eső támogatás kifizetésre kerül.

A JNSZ Szakképzés Szervezési Társulás az év folyamán 16.000 ezer Ft kölcsönt kapott, melynek visszafizetési határideje 2010. december 31. A JNSZ Szakképzés Szervezési Társulás működési támogatása nem valósult meg.

#### Újvárosi Általános Iskola megszűnése

Az Újvárosi Általános Iskola átadásra került a Hajdúdorogi Egyházmegye részére. A 2010/2011-es tanévtől Szent Tamás Görög Katolikus Általános Iskola néven működik tovább.

#### Középiskolai ösztöndíjak

„Szolnok Megyei Jogú Város Önkormányzata 1996. év óta minden évben egy alkalommal meghirdeti a Városi Középiskolai Ösztöndíj pályázatát a szolnoki lakóhelyű, középfokú oktatási intézmények nappali tagozatán tanuló diákok számára, akik az adott tanévben kiemelkedő tanulmányi, művészeti, vagy sporteredményeket szereztek. A 2009/2010. tanévben 44 tanuló, 2010/2011-es tanévben 41 fő tanuló részesült ösztöndíjban, amely egy tanévre szól, és mértéke megegyezik a mindenkor minimálbér összegével.”

#### Oktatási rendezvények

Tanulmányi versenyeken kiemelkedően szereplő tanulók és tanáraik köszöntése alkalmából 112 db, egyenként 7.000,- Ft értékű könyvutalvány kiosztására került sor, 57 tanuló és 55 tanár kapott elismerést.

Támogatásban részesült a Szolnokon megrendezésre kerülő Éneklő Ifjúság hangversenysorozat 100.000,- Ft értékben, a Szolnok Megyei rajzverseny 20.000,- Ft értékben.

A Curie emlékverseny megrendezésének támogatása 30.000 Ft-ot nyújtott az Önkormányzat, míg az Általános iskolai tanulók országos német nyelvi verseny költségeinek támogatására 50.000,- Ft került kifizetésre.

Városi szintű szakmai munkaközösségek működtetése kapcsán támogatásban részesült az év folyamán a Szolnok Megyei Rajzverseny, Curie emlékverseny, a Városi Minőségi Kör, valamint a Tudásklub rendezvénysorozat.

Parlamenti járatra ebben az évben 4 alkalommal került sor. A program keretében a Szolnoki Műszaki Szakközép- és Szakiskola Jendrassik György Gépipari Tagintézményének, a Szolnoki Szolgáltatási Szakközép- és Szakiskola Kereskedelmi és Vendéglátóipari Tagintézményének, Széchenyi István Gimnázium és Általános Iskola, valamint a Szolnoki Műszaki Szakközép- és Szakiskola Építészeti, Faipari Tagintézményének 45-45 fős diáksága egy budapesti kirándulás keretében megtekinthette a Terror Háza Múzeumot és a Parlament épületét. A program különlegessége, hogy Szalay Ferenc polgármester úr valamennyi alkalommal személyesen mutatja be a fiataloknak az Ország Házát.

2010. évben „Közéleti Tábor” szervezett Szolnok Megyei Jogú Város Önkormányzata a Turisztikai Központban. Önkormányzatunk számára megvalósításra váró feladata, hogy a közéletiség már meglévő formáit továbbfejlesztve 2011 tavaszán diákpolgármester-választást tartsunk Szolnokon, melyet diák-közgyűlés valamint ifjúsági közmeghallgatás követne. A program az önkormányzatisággal, a közgyűlés rendszerével való elméleti ismerkedésen túl a témaválasztás volt a diákközgyűlésre, valamint a kampány megtervezése a diákpolgármester-választásra. Sor került a program részletes kidolgozására.

A Városi Tanévzáró Ünnepség keretében 13 fő Pedagógus Szolgálati Emlékérem, 1 fő Gránit Díszoklevél, 2 fő Vas Díszoklevél, 9 fő Arany Díszoklevél kitüntetést vehetett át a Szolnoki Galéria épületében megrendezett ünnepségen Szalay Ferenc polgármester úrtól.

A Kodály Zoltán Ének-zenei Általános Iskola és Tallinn Alapfokú Művészetoktatási Intézményben került megrendezésre a város korábbi és jelenlegi intézményvezetőinek megvendégelése, megköszönve Szolnok óvodáiért és iskoláiért tett áldozatos munkájukat. A beszélgetés alkalmat teremtett a jelen és a múlt megismerésére, régi ismerősök találkozására.

#### TÁMOP 3.1.4-08/2-2008-0031 „Kompetencia alapú oktatás elterjesztéséért Szolnokon” projekt

A Társadalmi Megújulás Operatív Program keretében meghirdetett 3.1.4 kódszámú „Kompetencia alapú oktatás, egyenlő hozzáférés – Innovatív intézményekben” pályázati felhívásra Szolnok Megyei Jogú Város Önkormányzata 7 intézménye 8 feladat-ellátási hellyel nyújtott be pályázatot.

A pályázat alapvető célja a sikeres munkaerő-piaci alkalmazkodáshoz szükséges, az egész életen át tartó tanulás megalapozását szolgáló képességek fejlesztése és a kompetencia alapú oktatás elterjesztése a magyar közoktatási rendszerben. Ennek érdekében a pályázat a kompetencia alapú oktatás módszertanának és eszközeinek széleskörű elterjesztését célozza, a pedagógusok módszertani kultúrájának korszerűsítését, a tanulók képességeinek és kulcskompetenciáinak egyénre szabott fejlesztését és megerősítését, a rendszerben meglévő szelektív hatások mérséklésével, valamint az egyenlő hozzáférés és esélyegyenlőség szempontjainak érvényesítésével.

A pályázat címe: „A kompetencia alapú oktatás elterjesztéséért Szolnokon”

Az elnyert támogatási összeg 164.000.000,- Ft, melyet továbbképzésekre, szakértők igénybevételére, eszközökre, valamint az intézmények saját innovációs tevékenységére lehet fordítani.

A pályázathoz közbeszerzés kiírására volt szükség 42.180 ezer forint értékben, mely eszközbeszerzést, képzést, valamint szaktanácsadást tartalmazott.

A pályázat kapcsán beszerezhető eszközök kiszállításra kerültek 14.513 ezer forint értékben, a képzések 100 %-ban teljesültek, a képzésre 26.660 ezer forint fordítható. A képzésbe bevont pedagógusok 456 db tanúsítványt szereztek. A bevont pedagógusok száma 198 fő. A szaktanácsadás 15.520 ezer forint értékben valósítható meg, folyamatosan zajlik az intézményeknél.

A benyújtott 1. számú kifizetés kérelem alapján 61.048 ezer forint kifizetésre került.

A pályázat időtartama: 2009. március 19 - 2010. augusztus 31.

A pályázat lezárult, a záró kifizetési kérelme folyamatban van.

### **Sport és ifjúsági feladatok**

#### Szervezetek támogatása

#### **- „Ifjúságért” Egyesület működési támogatása:**

Összhangban Szolnok Megyei Jogú Város 2008. februárjában elfogadott Ifjúsági Konceptiójával, a Szapáry u. 23. szám alatt található, volt Borostyán Művelődési Ház 2008. októberében Ifjúsági Házzá alakult.

A létesítményt az „Ifjúságért” Egyesület bérlti a Területi Művelődési Intézmények Egyesületétől. A működtetéshez, bérleti díjhoz szükséges összeget Szolnok Megyei Jogú Város Önkormányzata – feladat ellátási szerződés formájában – az Egyesület részére átadja. 2010. évben az éves támogatás 14.100.000.- Ft.

Az Egyesület közösségi programjai közé tartozik többek között a városi diák-filmklub és a „Generáció-Kupa” elnevezésű focitorna, valamint olyan nagyszerű rendezvények szervezése fűződik nevéhez,

mint a városi Civil Kavalkád, a RoXolnok és a 2010-ben XV. alkalommal megrendezett Örökség Etnozenei Folk- és Folkrock Fesztivál.

**- Szolnoki Gyermekek- és Ifjúsági Közalapítvány támogatása:**

Szolnok Megyei Jogú Város Közgyűlése az 1/2010. (I.29.) KR. rendelet, valamint szerződés alapján a Szolnoki Gyermekek és Ifjúsági Közalapítvány részére 2010. évben 13.100.000.- forintot biztosított működési támogatásként.

A „Környezettudatos Nyári Napközis Tábor”-ban a 2010. június 21. és augusztus 27. közötti időtartamban mintegy 8.000 étkezés igénybe véve átlagosan 150-200 fő szolnoki általános iskolás napközi ellátását biztosítja az alapítvány.

Az alapítvány táborhelyein a teljes nyári szünet időszaka alatt a szervezeten érkező szolnoki diákok számára kedvezményes szállást és étkezést biztosítanak.

**- Kamasz-Tanya Gyermekek és Ifjúsági Egyesület támogatása:**

Szolnok Megyei Jogú Város Önkormányzata a Kamasz-Tanya Gyermekek és Ifjúsági Egyesület részére az 1/2010. (I.29.) KR. rendelet és a 6/2010. (I.28.) sz. közgyűlési határozat 2. pontja alapján az egyesület működésének, valamint ifjúsági célú feladatainak ellátására 1.812.000.- Ft támogatást biztosított.

**- Szolnoki Sportcentrum Nonprofit Kft. támogatása:**

A 2010. évi támogatás kiutalása időarányosan – negyedévenkénti ütemezéssel - megtörtént az alábbi fő feladatmegosztásban:

- létesítmény működtetés, üzemeltetés az önkormányzati sportfeladatok ellátására vonatkozó közhasznúsági szerződésben feltüntetett valamennyi ingatlan vonatkozásában;
- sportszervezés, egyéb sportszakmai tevékenység ellátása, amely magában foglalja a sportrendezvényeken túl a kiemelt városi ünnepek, rendezvények szervezését is;
- sportági utánpótlás-nevelés 8 sportág 9 sportiskolai szakosztályának működtetése keretében.

Sport rendezvények

- 14 fő szolnoki sportoló sporteredményességi támogatásának költségei a 28/2003.(X.13.) önkormányzati rendelet alapján, valamint a korosztályos és felnőtt magyar bajnokok, kiemelt eredményességű sportolók és edzőik – összesen 126 fő díjazott - fogadása és díjazási ünnepségének szervezési költségei; továbbá a 2010. január 22-én átadott Szolnok Város Sportjáért Díj pénzjutalmának összege Ribár Zsuzsanna és Poór Péter díjazottak részére.

- Egyéb sportfeladatok: előzetesen be nem tervezett, hivatalba érkezett egyedi sportcélú kérelmek támogatása; a Szolnoki Testnevelési Felmérő Rendszer (TFR) működtetésének-, fejlesztésének, és a tanulók részére teljesítménymérő füzetek 8.000 példányszámban történő sokszorosításának költségfedezete; a Tárt Kapus Létesítmények 2010. évi programjának működtetése; egyéb sportrendezvények támogatása ( pl.: Erős Emberek versenye, Nemzetközi Gyerkec Olimpián való szolnoki részvétel, XX. Szent István Kupa Asztalitenisz Verseny kiegészítő támogatása, Várnai Vivien sportoló nemzetközi versenyen való részvételének kiegészítő támogatása); Megyei Jogú Városok Sporttalálkozóján való hivatali részvétel költségei,) továbbá egyéb sporttal kapcsolatos kiadások.

Ifjúságpolitikai feladatok

Az ifjúságpolitikai előirányzatot Szolnok Megyei Jogú Város Közgyűlése 2010. évi Költségvetési rendeletében 7.090.000.- forintban állapította meg. Ebből az összegből ifjúsági munkára 2.700.000.- Ft fordított az önkormányzat. A 32/2008. (II.21.) sz. közgyűlési határozattal elfogadott Szolnok Város Ifjúsági Konceptiójában foglaltak szerint Ifjúságért Egyesületnek 400.000.- Ft, a Szolnoki Gyermekek és Ifjúsági Közalapítvány részére 2.300.000.- Ft került átutalásra, diákok és fiatalok nyári foglalkoztatása céljából. A program mintegy 80-100 diákot érintett.



A Városi Diák Tanács, Gyermek Tanács utiköltségeit finanszíroztuk az alábbi rendezvényekre:

- „Dökök vagyok, vállalom” és Hajdú-Bihar Megyei Diák Fórum – Debrecen
- X. Település és Ifjúsága Konferencia – Budapest
- Észak-alföldi Regionális Szolgáltató Iroda konferenciája – Tokaj

A 2009/2010-es tanévben először került megrendezésre az Ádámok és Évák Ünnepe. Szolnok Város középiskoláinak diákjai vitték színre Madách Imre: Az ember tragédiája c. művét, melynek bemutató előadására 2010. január 18-án került sor. A nagy érdeklődésre való tekintettel az előadást február 1-jén megismételték. A programban 10 intézmény diákjai vettek részt.

Támogattuk a Generáció Kupa szervezését és a reutlingeni diákcsere program utazási költségeit, valamint az Ovációt. Ez utóbbi rendezvényt az árvízhelyzet miatt 2010. szeptemberében tartottuk. A hagyományos tanévbúcsúztató helyett idén tanévköszöntő diákprogramot szerveztek a fiatalok. A 2010. február 19-én, az Aba-Novák Kulturális Központban megrendezésre kerülő, „Házibuli” elnevezésű rendezvény dekorációs költségeit szintén ebből a keretből finanszíroztuk. A program a fiatalok körébe zajos sikert aratott, és kifejezték igényüket a hasonló fajta rendezvények szervezésére

A Kamasz-Tanya Gyermek- és Ifjúsági Egyesület fiataljai részére nyújtottunk támogatást a „Vidám Gyereknep” című segélykoncerten való részvételük költségeit fedeztük, valamint a Magyar Autóklub „Biztonságosan közlekedni egy életúton” és a Szolnok Tv által szervezett „Megavers Tábor” programokat finanszíroztuk.

2010. március 15-i városi megemlékezésen került sor első alkalommal a „Szolnok Város Ifjúsági Díja” kitüntetések átadására. Szandi Réka a 2008/2009-es tanév Szolnok Városi Diákok Tanácsának elnöke, Gődér Gergő Antal az Ifjúsági Ház munkatársa és az „Ifjúságért” Egyesület kapta a díjat és a vele járó anyagi elismerést.

A Szolnok Városi Diákok Tanácsa Szolnok Megyei Jogú Város Önkormányzatának támogatásával idén 10. alkalommal rendezte meg a város középiskolás diákjai számára a 24 órás vetélkedőt. A programot 2010. október 9-10-én tartottuk a Városi Sportcsarnokban, 12 csapat, több száz középiskolás diák részvételével.

Hat Penna Fejlesztő és Tanácsadó Kft. Szolnok városában ifjúsági közvélemény kutatást végzett.

#### Sport célú támogatás

Szolnok város 2010. évi költségvetéséről szóló 1/2010. (I. 29.) KR. rendelet alapján a 2010. évi Sport célú támogatás összege mindösszesen 97.368 ezer forint. Az alábbiakban részletezettek szerint a támogatások teljesítése megtörtént.

- Szolnoki Olaj Kosárlabda Klub Kft. működési célú, valamint Városi Sportcsarnok rendszeres létesítményhasználati célú támogatása, mely összeg valamennyi részletének utalása megtörtént.
- Szolnoki MÁV FC Kft. működési célú támogatása, mely összeg valamennyi részletének utalása megtörtént.
- Szolnoki Női Kosárlabda Klub Kft. működési célú, valamint Városi Sportcsarnok rendszeres létesítményhasználati célú támogatása, mely összeg valamennyi részletének átutalása megtörtént.
- Továbbá 50.500 ezer forintot utalt a Közgyűlés az Egészségügyi, Szociális és Sport Bizottság hatáskörébe.

Szolnok Megyei Jogú Város Közgyűlése Egészségügyi, Szociális és Sport Bizottsága által a 20/2010.(II.22.) sz. határozattal felosztásra került a 2010. évi költségvetési rendeletben jóváhagyott 50.500 ezer forintos Sport célú támogatás keretösszege, melynek teljesítése az alábbi feladatmegosztás szerint történt a határozatban szereplő határidők betartásával:

### **Iskolai testnevelés és diáksport támogatás**

Alaptámogatás az iskolai nappali rendszerű oktatásban résztvevő tanulók után, a közoktatási statisztikai tanulói létszám alapján.

Diáksport eredményességi támogatás a városi pontversenyben való részvétel alapján. Ezen keretösszeg felosztásáról az Egészségügyi, Szociális és Sport Bizottság a 86/2010. (IX. 20.) SZES határozatával döntött.

Diákolimpiai versenyek rendezése, az alábbiak szerint:

- Városi diákolimpiai versenyek szervezése a Szolnoki Sportcentrum Nonprofit Kft. feladatkörében.
- Szolnoki Diáksport Bizottság működési célú támogatása, mely összeg két részletben történő utalása megtörtént.
- Országos diákolimpiai döntő Szolnokon történő megrendezésének támogatása.
- Országos diákolimpiai bajnokok köszöntése: A hagyományos ünnepség 2010. novemberében megrendezésre került, ahol közel 200 fő tanuló és felkészítője részesült díjazásban.

### **Szabadidősport események, programok támogatása**

2010. első félévi szabadidősport események, programok szervezésének támogatása kategóriában 16 szervezet 30 db kérelméből 21 db kérelmet támogatott a bizottság a 39/2010.(III.22.) SZES .biz. határozattal.

2010. második félévi szabadidősport események, programok szervezésének támogatása kategóriában 20 szervezet 37 db beérkezett kérelméből 32 kérelmet támogatott a bizottság az 54/2010.(IV.26.) SZES. biz. határozattal.

A Bizottság továbbá a „Tárt Kapus Létesítmények” akció folytatását támogatta ezen keretösszegeből, melynek keretében a nyári tanítási szünet idején 8 héten át, hetente 3x3 órában szakképzett testnevelő irányításával szervezett sportfoglalkozásokkal várták a résztvevőket a Körösi-, a Fiumei-, valamint a Szandaszőlősi Általános Iskolák sportudvarain.

### **Fogyatékkal élők sporttevékenységének támogatása**

Ezen kategóriában a 9 db beérkezett kérelemből valamennyit támogatta a bizottság a 39/2010.(III.22.) SZES .biz. határozattal.

### **Versenysport támogatása**

Nemzetközi és országos szintű versenyek támogatása: Ezen kategóriában 9 szervezet 13 kérelméből 12 verseny megrendezését támogatta a bizottság a 39/2010.(III.22.) SZES .biz. határozattal.

A bizottság által támogatott néhány kiemelkedő esemény: Ökölvívó Nemzetközi Jubileumi Kupa, Szent István Kupa nemzetközi asztalitenisz verseny, Olimpici Nemzetközi Párbajtőr Grand Prix, VI. Fitness Gála, Ifjúsági és U-23-as Országos Kajak-Kenu Bajnokság.

### Sportszervezetek működési támogatása:

Ezen kategóriában 32 szervezet 46 db kérelméből 40 kérelmet támogatott a bizottság a 20/2010.(II.22.) SZES .biz. határozattal.

Az 500.000 Ft feletti támogatási összegek utalása két részletben -, az ezen értékhatár alatti nagyságrendű támogatások utalása egy részletben történt.

### **Tartalék keret**

E keret terhére a bizottság támogatta a Szolnoki MÁV Sportegyesület 100. évfordulójához kötődő jubileumi rendezvények-, események megszervezését, valamint a jubileumi kiadvány költségeit.

Az Egészségügyi, Szociális és Sport Bizottság az 54/2010. (IV.26.) SZES határozata alapján e keretből 300.000 Ft-ot átcsoportosított a 2010. második félévi szabadidősport kérelmek támogatására.

Továbbá e keret biztosította a hirdetési díjak-, valamint járulékos költségek fedezetét.

Gyermek és ifjúsági feladatok támogatása

Szolnok Megyei Jogú Város Közgyűlése az 1/2010. (I.29.) KR. rendelettel hagyta jóvá a Gyermek és ifjúsági feladatok bizottsági támogatásának 1.800.000.- forintos előirányzatát.

Az Oktatási és Kulturális Bizottság 23/2010. (II.17). OKB bizottsági határozatában megfogalmazta a feladatból támogatni kívánt feladatokat, továbbá meghatározta ezen feladatok megvalósítására felhasználható keretösszegeket. A döntés értelmében a 2009/2010. évi tanév II. félévére, valamint a 2010/2011. tanév I. félévére tervezett programjainak támogatására 1.000.000 forintot határozott meg. A bizottság határozatával döntött a Gyermek és ifjúsági feladatok bizottsági támogatása keretre beérkezett igényekről; 25.000.- Ft-tól 60.000.- Ft-ig terjedő összegek kerültek elosztásra, 25 oktatási intézmény, tagintézmény 28 programjára.

A diák-és ifjúsági önkormányzatokban résztvevő diákok és fiatalok képzésének, valamint a diákmozgalmat segítő pedagógusok képzésének támogatására 800.000.- forint került elkülönítésre.

2010. tavaszán a Szolnoki Ifjúsági Tanács létrehozásával kapcsolatban három alkalommal szerveztünk képzést, amelyek szintén ebből a keretből kerültek finanszírozásra.

Nyári gyermekétkeztetés támogatása

Nyári gyermekétkeztetés címén 17.094 ezer Ft értékben került ételkonzerv kiosztásra a rászoruló 1055 fő gyermek között 44 napon keresztül.

**Egészségügyi feladatok**Szervezetek támogatása

Az előirányzathoz 450.000.- Ft a Szív és Érendszeri Betegek Rehabilitációs Egyesülete számára lett átutalva. Az egyesület létrehozásának célja a szívbetegség gyógyulásának teljesebbé tétele, igen fontos feladatot lát el az egyesület annak érdekében, hogy a szív- és érrendszeri betegségekben szenvedők minél hamarabb meggyógyulhassanak és visszatérhessenek az aktív dolgozók közé.

Az előirányzathoz 900.000.- Ft a Bizalom Mentálhigiénés Egyesület számára lett átutalva, a telefonos lelkeségély-szolgálat működtetési költségeinek támogatására.

Egészségügyi rendezvények

A 15/2010. (IV.30.) számú Szolnok Megyei Jogú Város Önkormányzata díjairól szóló önkormányzati rendelet alapján került megrendezésre 2010. június 30-án a Kálmándi Mihály Díj átadó ünnepség. A díjat azon személyek kapják, akik a város egészségügyi ellátása területén a helyi eredmények, értékek gyarapításában magas színvonalú munkát végeznek, és kiemelkedő teljesítményt nyújtanak.

Fenti összeg a díj átadásával kapcsolatos személyi kiadásokat, a díjátadó rendezvény költségeit és egyéb járulékos költségeket fedezte.

Jogszabályi előíráson alapuló feladatok:

2010. évre a regionális tiszti főorvos nem rendelte el Szolnok város területére a kötelező tüdőszűrő vizsgálatot, de tekintettel arra, hogy a kötelező egészségbiztosítás keretében igénybe vehető betegségek megelőzését és korai felismerését szolgáló egészségügyi szolgáltatásokról és szűrővizsgálatok igazolásáról szóló 51/1997. (XII.18.) NM rendelet melléklete szerint a 40 éves kor feletti lakosság évente egyszer, térítésmentesen részt vehet tüdőszűrő vizsgálaton, ezért a 40 év feletti, szolnoki lakóhellyel rendelkező lakosok továbbra is kapnak értesítést a Polgármesteri Hivataltól.

Az "Értesítés tüdőszűrő vizsgálatra" c. nyomtatvány nyomdai munkálatainak kiegyenlítésére 87.500,- Ft került átutalásra, a szakfeladat terhére.

A tüdőszűrő vizsgálatokkal összefüggő adminisztratív feladatok megkönnyítése, meggyorsítása érdekében, megbízási szerződés keretében a WEBhu Kft. „Tüdőszűrést nyilvántartó és kalkuláló rendszert” fejlesztett ki. Tüdőszűrő nyilvántartó rendszer üzemeltetésére kötelezettségvállalás 690.000,- Ft, melynek összege átutalásra került a WEBhu Kft. részére.

#### Egyéb egészségügyi feladatok

A HPV elleni védőoltás biztosításáról szóló, 29/2008. (IX.4.) önkormányzati rendeletben meghatározott módon Szolnok Megyei Jogú Város Önkormányzata az adott évben 13. életévüket betöltött, illetve betöltő leánygyermekek részére térítésmentes HPV védőoltást biztosít. A védőoltások biztosítására a szakfeladat terhére 20.000.000,-Ft került átutalásra az MSD Magyarország részére.

Szolnok Megyei Jogú Város Önkormányzata támogatási szerződés keretében 1.500.000,- Ft működési támogatási összeget biztosított a Hotel Tisza Kft. részére, a közkifolyó működtetésének és egészségügyi megelőző ellátásának támogatása céljából.

Az Önkormányzat 40.000,- Ft támogatást nyújtott XIX. sz. felnőtt háziiorvosi körzet részére, a körzet rendelőjének rezsiköltségeihez való hozzájárulás címén.

"Képzés a defibrillátor használatáról" oktatás megtartására 75.000,- Ft került kifizetésre a szakfeladat terhére.

Az Anyatejes Világnapi Rendezvény támogatására 50.000,- Ft került átutalásra „A Lakosság Egészségéért Alapítvány” számára.

Szóban vállalt kötelezettség alapján a szakfeladat terhére az alábbiakra történt kifizetés: egészségügyi alapellátással kapcsolatos hirdetések díjai, szépkorúak, 100. évesek köszöntésével kapcsolatos kiadások, Kálmándi Mihály díjjal és Szolnokért Emlékéremmel díjazottak köszöntése, rendezvényekre ásványvíz biztosítása, Kiterjesztett alapszintű újraélesztés c. képzéssel kapcsolatos kiadások.

#### Egészségügyi prevenciók feladatok betegségmegelőző támogatása

A Csallóköz u. 33. szám alatt található XXV. számú felnőtt háziiorvos körzet működtetéséhez az Országos Egészségbiztosítási Pénztár által nyújtott finanszírozás nem fedezi a kiadásokat, ezért a praxis működtetéséhez az Önkormányzat 1.500.000,- Ft támogatást biztosított a SZES bizottság döntése alapján, mely a Dr. Szilasi és Társa Bt. részére átutalásra került.

Az "Egészségügyi prevenciók célú feladatok előirányzata bizottsági támogatása" előirányzatból Szolnok Megyei Jogú Város Közgyűlése Egészségügyi, Szociális és Sport Bizottsága pályázatot hirdetett Szolnok Megyei Jogú Város Önkormányzatával egészségügyi ellátási szerződést kötött felnőtt háziiorvosok, házi gyermekorvosok, valamint fogorvosok, ifjúsági fogorvosok és a kötelező önkormányzati feladatot ellátó szakellátásban tevékenykedő szakorvosok számára. – 26 benyújtott pályázat alapján 1.855.500,- Ft támogatást ítelt meg a SZES bizottság 93/2010.(IX.20.) számú határozatával, mely átutalásra került.

#### Egészségügyi szakmai program végrehajtása

A keret kiemelten Szolnok Megyei Jogú Város egészségügyi szakmai programját hivatott megvalósítani.

Ennek keretében került megrendezésre, immár 5. alkalommal 2010. évi Korosztályos Egészségnevelési Verseny az általános iskolák felső tagozatos tanulói számára. A versenyen 152 csapat 760 fővel vett részt. A verseny döntőjének megrendezésére 2010. március 30-án került sor a Kodály Zoltán Énekzenei Általános Iskola és Konstantin Alapfokú Művészetoktatási Intézményben.



A verseny megszervezésében a Szolnoki Iskolavédőnők Egyesülete is részt vett. Az Egyesülettel Szolnok Megyei Jogú Város Önkormányzata támogatási szerződést kötött. Az 1.100.000,- Ft-os támogatási összeg átutalásra került.

A város lakosai számára 2010. március hónapban megrendezésre került az előadásokkal egybekötött „Tiszta Szívvel Szolnokért” elnevezésű szűrőprogram, melynek keretében egy héten át, különböző helyszíneken vehettek részt a szolnoki lakosok a szűrővizsgálatokon.

2010. szeptember hónapban előadásokkal egybekötött „Egészséges Szolnokért” elnevezésű szűrőprogram megszervezésére került sor, melynek keretén belül egy hónapon át, különböző helyszíneken vehettek részt a város lakosai és a COOP Szolnok Zrt. dolgozói a szűrővizsgálatokon. A szűrővizsgálatokat végző szakemberek munkáját záró vacsora keretében köszönte meg Szolnok Megyei Jogú Város Önkormányzata. A szűrőprogramok lebonyolítására 965.000,-Ft kötelezettségvállalás kiegyenlítésre került.

Szóban vállalt kötelezettség alapján a szakfeladat terhére az alábbiakra történt kifizetés: a szűrőprogramok és az egészségnevelési vetélkedő lebonyolításához szükséges ellátmány, anyagok, eszközök, kiadások teljesítésére.

### **Szociális feladatok**

#### Kistérségi feladatok támogatása

Az előirányzat nyújtott fedezetet a Kistérségi szinten biztosított orvosi ügyelet és fogorvosi ügyelet működéséhez szükséges 15.684.698,-Ft önkormányzati hozzájárulás biztosítására.

JNKSZ Megyei Hetényi Géza Kórház-Rendelőintézetől a kistérségi orvosi ügyeletet működtető Emergency Service Kft. részére bérelt ingatlan bérleti díja 2010. évre 2.000.000,- Ft, az ügyeleti ellátáshoz szükséges gépjármű biztosítása 2010. évi díja 225.000 Ft, mely a szakfeladatból került kiegyenlítésre.

Az előirányzat tartalmazta a Szolnoki Kistérség Többcélú Társulása által biztosító szociális és gyermekjóléti alap és szakellátás működtetéséhez nyújtott önkormányzati támogatást, mely teljes mértékben felhasználásra került.

#### Családok Átmeneti Otthonának bérleti díja

A Családok Átmeneti Otthonában átmeneti, bentlakásos, személyes gondoskodást nyújtó elhelyezés biztosítása történik gyermek és szülő számára a civil szervezettel megkötött ellátási szerződés alapján. Az intézményben 40 fő számára biztosított férőhely. A kifizetések időarányosan zajlottak, a MÁV-val megkötött bérleti szerződés alapján.

#### Integrációs Program tervezési alapegység:

#### Integrációs Program és Cselekvési Feladatterv elemi feladat:

Az előirányzathoz a SZMJV Önkormányzata Integrációs Programjának Cselekvési Feladattervében szereplő, HHH. társadalmi réteghez tartozók életesélyeinek javítását célzó projektek kerületek támogatására. Ezen programok az önkormányzati célrendszerbe tartozó esélyegyenlőségi, foglalkoztatási, életkörülmény-javítási, oktatási és kulturális prioritások figyelembe vételével megvalósuló saját megvalósítású és partnerszervezeti lebonyolítású támogatott rendezvények. A 27 támogatott projekt zömében a gyermekszegénység elleni fellépést, és a fiatalok társadalmi integrációs esélyeit javító rendezvények, akciók voltak, melyek körében kiemelendő a nyári szünidős Újvárosi Napközis Játsszóház önkormányzati projekt.

Szolnok Integrált Városfejlesztési Stratégia Anti-szegregációs terv elemi feladat:

A szakfeladati forrás a 215/2008. (VII.24.) számú Szolnok Megyei Jogú Város Önkormányzata Integrált Városfejlesztési Stratégiájának módosításáról szóló önkormányzati rendelet mellékletét képező Anti-szegregációs Terv, társadalmi kirekesztődés folyamataiba történő beavatkozás önkormányzati feladatainak költségeire került felhasználásra. Az IVS ASZT-ben rögzített területi és fizikai szegregáció folyamatainak lassításához olyan soft típusú projektek és folyamatok elindításra volt szükség, melyek támogatják a hard fejlesztési elemek eredményeinek megőrzését, a leszakadó területeken élők integrációs folyamatait lendületben tartják. Ezek körében kiemelkednek a lakóhelyhez közelítő szolgáltatások, és a környezetvédelmet-, környezettudatosságot előtérbe helyező projektek. A 7 támogatott esemény közül kiemelendő a FOCENOSZ Újváros Tanoda felnőttképzési projektje, és az „Esélyt a hátrányos helyzetű embereknek” Alapítvány EGT és a Norvég Finanszírozási Mechanizmus támogatásával megvalósult „SREK” környezetvédelmi projekt.

Szolgáltatásvásárlás (Közterületek közegészségügyi költsége:

SZMJV Önkormányzata Integrációs Programjának végrehajtása során keletkezett szakmai tapasztalat indokolta, hogy a marginális területrészek lakók, különösen a szegregátumok területén élők egészségét súlyosan veszélyeztető problémák kezelésére szakfeladati forrást különítsünk el. Ezen hátrányos település-részekre jellemző az allergén-, légúti megbetegedést eredményező gyomnövényzet tömeges elszaporodása, valamint az illegális hulladék-lerakás következtében kialakult környezet-irritáció. A szegregátumokban élők fogyasztási szegénysége közvetlen higiénés hiányosságokat is generál, ezért a kialakult fertőzések megelőzése, esetleges elhárításban támogatjuk a lakosság érintett közösségeit (hulladékelszállítás, közterület-rendezés, rágcső-gyérítés), valamint a gyermekvédelmi alapellátást végző intézményeket (antibiotikum, fertőtlenítő).

Közösségi Bűnmegelőzési Szolgálat:

A szegregátumok közbiztonsági helyzetének javítása egy 2008. évben elindított önkormányzati bűnmegelőzési és közfoglalkoztatási minta projekt. A projekt az önkormányzat közfoglalkoztatási rendszerében megvalósuló, a település közterületeinek biztonságát javító projekt, melyben 59 fő 10 hónapos 8 órás foglalkoztatását realizáltuk. A szolgálat integrálódott Szolnok Város Közterület-felügyeletének szervezetébe, jelentős közbiztonság-javulást eredményezve. A szakfeladati támogatás biztosította a működés járulékos költségeit, valamint a munkavállalók formaruházattal és felszereléssel történő ellátását.

Civil és kábítószerügyi feladatok

**Civil Stratégia és Cselekvési Program**

Az előirányzat volt a forrása 9 civil szervezet működési és program támogatásának, valamint Szappanos József megbízási díjának, szakértői anyag összeállításával kapcsolatban összesen 662. 000 forint összegben. További 69. 200 forint kisösszegű kötelezettségvállalás történt két civil szervezet programjaival kapcsolatos reprezentációs és kísértékű anyagköltségek beszerzésére vonatkozóan, a Városi Idősügyi Tanács üléseinek vendéglátási költségeire és az Idősek Világnapjához kapcsolódó reprezentációs költségek fedezetére.

**Városi drogstratégia megvalósítása**

Két civil szervezet prevenciós programjait támogatta az előirányzat összesen 810. 000 forint összegben, valamint 22. 300 forint az EPER pályázati rendszer regisztrációs díját, illetve a városi drogstratégia megvalósításához kapcsolódó azon munkabédek járulékait fedezi, amin a Polgármesteri Hivatal munkatársai is részt vettek.

### **Civil Szolgáltató Központ támogatása**

Az előirányzat volt a fedezete a CONTACT Mentálhigiénés Konzultációs Szolgálat által működtetett Jász-Nagykun-Szolnok Megyei Civil Szolgáltató Központ 2010. évi működési támogatásának. A szerződéskötés és a 3. 400. 000 forint két részletben történő átutalása megtörtént.

#### A szakfeladatot érintő átcsoportosítások:

- 100. 000 forint került átcsoportosításra a 2009/2010-ik évi Kábítószerügyi Egyeztető Fórumok nyertes pályázatának önérejéhez,
- 225. 000 forint átcsoportosítás a Kábítószerügyi Egyeztető Fórum 2010. évi pályázata - Egyeztető Fórum működési pályázat önérejéhez,
- 165. 000 forint átcsoportosítása a Kábítószerügyi Egyeztető Fórum 2010. évi pályázata - Helyzetfeltárás pályázati önérejéhez,
- 110 000 forint Kábítószerügyi Egyeztető Fórum 2010. évi pályázata - Láncreakció pályázati önérejéhez,

#### Kábítószerügyi Egyeztető Fórum kiadásai

A 2009. évben az önkormányzat 2.300.000 forint támogatást nyert a Kábítószerügyi Egyeztető Fórumok működtetésére (KAB-KEF-09-A-0025) kiírt pályázaton, 500.000 forint önerő biztosítása mellett. A pályázati támogatás folyósítása 4 részletben történt.

A pályázat keretén belül a 2010. évben akkreditált képzés, roma önkéntes képzés, szervezetfejlesztő képzés, KEF ülések szervezése, kutatási eredmények nyomdai megjelentetése valósul meg a város drog-elleni stratégiájához kapcsolódóan. A programok összköltsége 2.120.000 forint volt. A pályázat lezárult, az elszámolás megtörtént.

A Civil Stratégia és Cselekvési program előirányzatról 100.000 forint került átcsoportosításra, a Fórum működési és program költségeinek fedezésére.

#### Civil feladatok támogatása

Szolnok Megyei Jogú Város Közgyűlésének Egészségügyi, Szociális és Sport Bizottsága 75/2010. (VI.21.) SZES bizottsági határozata hagyta jóvá, hogy a 150.000 forint előirányzat támogatást nyújtson a CONTACT Mentálhigiénés Konzultációs Szolgálat részére a Civil Kavalkád megrendezése céljából. A szerződéskötés és utalás megtörtént.

#### Szociális rendezvények

„Szolnok Megyei Jogú Város Pro Caritate Díja” - Szolnok Megyei Jogú Város Önkormányzata díjairól szóló 15/2010. (IV.30.) önkormányzati rendelet alapján - a tárgyévi Szociális Munka Napi rendezvényen (tárgyév novemberében) került átadásra. A díj plakettből, az odaítélést tanúsító oklevélből, valamint pénzjutalomból áll, amelynek nettó összege a mindenkori köztisztviselői illetményalap 4-szerese. A díjat 2010. évben Egedi Ilona és Bíró Árpád kapta.

#### Egyéb szociális feladatok

Az előirányzat terhére 40 szolnoki székhelyű nyugdíjas szervezet részesült működési és programtámogatásban 1.999.600 forint összegben. A kifizetések megtörténtek.

Évek óta az előirányzat a forrása a családi napközi működési támogatásának, melyre 600.000,- Ft áll rendelkezésre. A tervezett összeg felhasználásra került.

A 368/2005. sz. közgyűlési határozat alapján az Önkormányzat önként vállalt feladatai körébe tartozó családi napközi működtetését Szolnok város közigazgatási területére vonatkozóan Gyenge Istvánné egyéni vállalkozó közreműködésével biztosítja.

Az előirányzaton belül 4.750.000,- Ft állt rendelkezésre fogyatékosok nappali ellátására. A tervezett összeg felhasználásra került. A Magyar Máltai Szeretetszolgálat a Z-58/2006. (VI. 22.) sz. közgyűlési határozat alapján ellátási szerződés keretében 24 fő fogyatékkal élő személy nappali ellátását biztosította.

Az előirányzat tartalmazta a szociális feladatok és programok támogatását 6.043.000,-Ft összegben, melyből felhasználásra került 5.361.410,-Ft. Az előirányzat terhére biztosítottuk a hajléktalan személyek téli krízis ellátását, illetve a szociális és gyermekvédelmi ellátást biztosító önkormányzati, kistérségi és civil szervezetek ellátás színvonalát segítő programjait.

#### Kábítószergyi Egyeztető Fórum 2010. évi kiadásai

A 42/2010.(XII.10.) önkormányzati rendelet alapján az alábbi átcsoportosítás történt a Civil és Kábítószergyi feladatok előirányzatról:

#### **Egyeztető Fórum:**

225. 000 forint átcsoportosítása az Egyeztető Fórum működési pályázat önerejéhez,

amit kiegészített a KAB-KEF-10-KA-0014 nyertes pályázat 400.000 forint összegű támogatása.

603.000 forint összegben a Kábítószergyi Egyeztető Fórum 2 napos szervezetfejlesztő, stratégia alkotó képzésének költségeit fedezte. A fennmaradó összeget a Fórum üléseinek vendéglátási költségeire fordítottuk.

#### **Helyzetfeltárás:**

165. 000 forint átcsoportosítása történt a Helyzetfeltárás pályázat önerejéhez, amit kiegészített a KAB-KEF-10-KT-0006 nyertes pályázat 600.000 forint összegű támogatása.

580.000 forint a Helyzetfeltárás elkészítésében közreműködő 3 szakember megbízási díját és annak járulékait fedezte.

#### **Láncreakció:**

110 000 forint került átcsoportosításra a Láncreakció pályázat önerejéhez, amit kiegészített a KAB-KEF-10-KZ-0005 nyertes pályázat 400.000 forint összegű támogatása.

Teljesítés a 2010. évben nem történt.

A pályázatok áthúzódó jellegűek. A pályázati időszak és a támogatás felhasználásának vége 2011. szeptember 31.

#### **Közművelődési feladatok**

##### Szervezetek támogatása

A Szervezetek támogatása 351 242 000 Ft-os módosított előirányzat teljes összege felhasználásra került 2010. december 31-ig. Ebből a keretből finanszírozta az önkormányzat egyebek mellett az alábbi feladatokat:

A TiszapArt Mozi 2.500.000 Ft-os éves támogatását a velük kötött szerződés értelmében az önkormányzat két részletben folyósította a szerződésben megszabott határidőig. A Szolnoki Művészeti Egyesület 5.000.000 Ft-os támogatását a vele kötött szerződésnek megfelelően ugyancsak két részletben utaltuk.

A Szolnoki Szimfonikus Zenekar és a Bartók Kórus éves, összesen 216 829 000 Ft-os támogatásának az utalása részletekben, a megadott határidőig megtörtént, az év végéig mind a 216 829 000 Ft kifizetésre kerül.



Az Aba-Novák Kulturális Központ Nonprofit és Közhasznú Kft. éves 108.426.000 Ft-os támogatását az év végéig teljes egészében átutaltuk.

A Liszt Ferenc Kamarazenekarnak a Működési költségvetés céltartaléka előirányzatban biztosított 11.000.000 Ft-os önkormányzati támogatását átcsoportosítottuk a Szervezetek támogatása előirányzatra, így ezt az összeget, valamint a 22.487.070 Ft-os minisztériumi támogatását a szerződésben foglaltaknak megfelelően átutalta az önkormányzat.

### Közművelődési rendezvények

Ezen előirányzatról a 2010. évben több jelentős kulturális rendezvényhez nyújtottunk támogatást, pl. Szolnoki csata, az ARS-IN-KOM Kft. által megrendezett Szolnoki Zenei Fesztivál, a Tiszaligeti majális, Húsvéti forgatag, Szolnok-tudás Egyeteme, az Eső című irodalmi lap kiadása. Városunk új, reprezentatív kiadványának, a Szolnok könyve című kötetnek a kiadását is részben ebből a keretből fedeztük. Ugyancsak ebből az előirányzatról támogattuk a városi és állami ünnepek, rendezvények megvalósítását, így például 2010. január 22-én, a Magyar Kultúra Napján és a szeptember 1-i Szolnok napján átadott városi díjak (Pedagógiai Díj, Szolnok Város Kulturális Díja – Kaposvári Gyula emlékére”, Szolnok Díszpolgára, Ezüst Pelikán díjak) költségeit és a velük járó pénzjutalmakat és például március 15. megünneplését is.

### Szolnok Városi Televízió támogatása

A Szolnok Városi Televízió támogatására az önkormányzat a 2010. évi költségvetésben jóváhagyott 92.000.000 Ft-ot. A televízióval megkötött támogatási szerződés értelmében az önkormányzat szeptember végéig a teljes összeget átutaltuk.

A zrt.a 2010-ben elfogadott 3 éves fejlesztési irányelvekben rögzített 36 000 000 Ft-os beruházási támogatásból az év végén 15 000 000 Ft-ot igényelt, melyet szintén átutaltunk a cég számlájára.

### Olvasással a jövőért a Szolnoki kistérség könyvtáraiban

Pályázat időtartama: 2010. június 1 – 2011. október 31.

Támogatás összege: 80.630.098,- Ft

Szolnok Megyei Jogú Város Önkormányzata: 42.544.800,- Ft

Besenyszög Község Önkormányzata: 4.896.200,- Ft

Kőtelek Községi Önkormányzat: 4.586.799,- Ft

Martfű Város Önkormányzata: 8.501.491,- Ft

Nagykőrű Községi Önkormányzat: 9.593.820,- Ft

Rákóczi Falva Város Önkormányzata: 4.988.888,- Ft

Zagyvarékas Község Önkormányzata: 5.518.100,- Ft

A pályázat alapvetően az olvasóvá nevelést szolgáló irodalmi rendezvényeket takarja. A felnőttek számára „*Kortárs értékeink*” sorozat keretében több jeles író látta vendégül, kiemelten az Ünnepi könyvheti rendezvénysorozat keretében. Nagyszabású vetélkedő zajlott le az *Erkel emlékéhez* kapcsolódva. Beindultak azok a csoportok foglalkozások óvodásoknak, iskolásoknak, amelyekkel az olvasóvá nevelés kezdeti lépéseiben nyújtanak segítséget:

- Mesés osztálynapló
- Könyvkukac
- Felfedezem a könyvtárat.

A GYES-en lévő anyukáknak és az egészen kicsi babáknak nagy sikerrel tartják heti rendszerességgel a BABÁZÓ című programot, amely ritmikus játékok és mondókákon keresztül hat a babákra, anyukákra.

„*Egyedül nem megy*” című könyvtári információs ismereteket nyújtó 20 órás tanfolyamokat szerveztek több alkalommal, melynek keretében on-line szolgáltatások, ügyintézés rejtelmeibe vezetnek be az olvasókat.

E pályázat óriási vállalkozása a kistérségi könyvtárak közös on-line katalógusa TEXTLIB integrált könyvtári rendszerre építve. 150 ezer kötet könyv gépi feldolgozását és a MOKKÁ-ba (Magyar Országos Közös Könyvtári Katalógusba) való beépítését vállalta a Hild Viktor Városi Könyvtár. Ennek a munkának is megkezdődtek az előkészületei, bár látványos eredmény 2011. II. negyedévében várható.

## **SZOCIÁLIS FELADATOK**

A szociális alprogram 2010. évi költségvetésének teljesítésében meghatározó szerepe volt, mint minden évben, a szociális igazgatásról és szociális ellátásokról szóló 1993. évi III. törvény (továbbiakban: Szt.), valamint a gyermekek védelméről és a gyámügyi igazgatásról szóló 1997. évi XXXI. törvény (továbbiakban: Gyvt.) módosításainak.

Szolnok Megyei Jogú Város Közgyűlése a pénzbeli és a természetbeni szociális ellátásokról, valamint a gyermekvédelmi támogatásokról szóló 56/1995.(XII.22.) önkormányzati rendeletét (továbbiakban: rendelet) 2010. évben több alkalommal módosította, melyek hatással voltak az előirányzat felhasználására.

Az Szt. 2009. január 1-jén életbelépő módosításával új fogalomként került bevezetésre az **aktív korúak ellátása**, amely a munkaképes korú, de állás és jövedelem nélküli személyek esetében két támogatási formát határoz meg, az addigi egy helyett.

2010-ben továbbra is **rendszeres szociális segélyben (RSZS)** részesültek (283 fő):

- az 55 év feletti személyek (206 fő),
- az egészségkárosodott személyek (48 fő),
- a közfoglalkoztatás és képzés alól mentesített személyek (29 fő),
- a 14 éven aluli gyermeket nevelő személyek abban az esetben, ha a gyermek elhelyezését napközbeni ellátást biztosító intézményben nem tudják biztosítani (0).

### **Rendelkezésre állási támogatás (RÁT):**

Rendelkezésre állási támogatásban részesült az a személy, akinek aktív korúak ellátására való jogosultságát megállapították és nem tartozik a rendszeres szociális segélyezettek körébe. A rendelkezésre állási támogatása akkor került folyósításra, ha az ellátásra jogosult neki fel nem róható okból nem vesz részt a közfoglalkoztatásban.

2010-ben havonta átlagosan 965 fő részesült RÁT-ban.

Havonta átlagosan 490 fő, egész évben összesen 834 fő közfoglalkoztatása valósult meg 2010-ben.

A szociális rászorultságtól függő pénzbeli ellátások közül **időskorúak járadékában** átlagban 11 fő részesült havonta.

**Ápolási díjban** (alanyi és méltányos) átlagosan 450 fő részesült. A támogatottak száma emelkedett.

Az együttes finanszírozásból adódóan az önkormányzatot az időskorúak járadéka és a rendszeres szociális segély esetében 10 % terhelte.

Az alanyi jogon folyósított ápolási díj önkormányzati része 10%-ról 25%-ra emelkedett 2010 januárjától.

A **közgyógyellátás** természetben nyújtott szociális ellátásnak minősül. 2010. évben 764 fő részére került megállapításra méltányossági közgyógyellátásra való jogosultság.

**Átmeneti segélyt** 2010-ben 2786 esetben folyósított az önkormányzat.

**Lakásfenntartási támogatást** 2010. évben havonta átlagosan 1000 főnek folyósított az önkormányzat.

Az állam, az önkormányzat, az adós, a szolgáltatók és az adósságkezelési tanácsadó hatékony együttműködésével 2010. évben 256 család vett részt az **adósságkezelési szolgáltatásban**.

*A gyermeket nevelő családok támogatásai 2010-ben:*

**Rendszeres nevelési segélyben** havonta átlagosan 107 család 187 gyermeke részesült.

**Rendkívüli gyermekvédelmi támogatás** 1501 esetben került kiutalásra.

**Egyedi térítési díjtámogatásban** 304 család 349 gyermeke részesült.

**Közlekedési támogatásra** való jogosultságot a jegyző 659 főnek állapított meg.

„A” és „B” típusú **Bursa Hunarica** felsőoktatási szociális ösztöndíjban 423 fő részesült.

A **hulladékkezelési díjtámogatás** 2801 fő részére került kiutalásra.

A **kisgyermekes családok helyi tömeg-közlekedési támogatása** keretében 2010. évben 4527 bérletjegy után fizettünk térítést, mely azt jelenti, hogy havonta átlagosan 377 család vette igénybe ezt a kedvezményt.

A **gondnoki díjak** között került tervezésre a hivatásos gondnokok megbízási díja járulékaival együtt, a jegyzői gyámhatósági feladatokat ellátó ügyintézők, valamint a gyámhivatal által kirendelt eseti- és ügygondnokok, tolmács, szakértő díjazása. Innen került kifizetésre a hivatásos gondnokok utazási bérlete, valamint továbbképzésük költségei.

A hivatásos gondnoki feladatokat 3 fő megbízásos jogviszonyban látja el havi bruttó 80.000,- forint/fő díjazás mellett. Szolnok városban és a körzetközpontokhoz tartozó 13 településen összesen 312 fő gondnokolt él, amelyből 78 főnek volt szüksége hivatásos gondnok kirendelésre, mert nem volt olyan közeli hozzátartozója, aki el tudta volna látni a gondnoki teendőket. Ez azt jelenti, hogy egy gondnok 26 fő érdekeinek képviselőjét látja el, amely megközelíti a törvényi maximumot (30 fő/gondnok).

Az eseti- ügygondnoki díjak, illetve tolmács, szakértő költsége nehezen tervezhető, mindig a szükséglet határozza meg. Ha az ügygondnok kirendelésére nem saját eljárásban kerül sor (pl. APEH megkeresése ismeretlen helyen tartózkodó ügyfél érdekében), a kérelmező fizeti a gondnoki díjat és a járulékos költségeket.

Az I-IV. negyedéves kiadások tekintetében az előirányzott 4.917.000 forintból 4.578.000 forint (93,11%) került felhasználásra.

A **gyermektartásdíj megelőlegezése**, valamint az **otthonteremtési támogatás** az önkormányzat költségvetésében nem került tervezésére, mert az e tárgyban hozott gyámhivatali határozatok alapján kiutalt összegek az állami költségvetésből teljes egészében megtérítésre kerülnek.

## ALAP

### Környezetvédelmi Alap:

Szolnok Megyei Jogú Város közigazgatási területén megvalósuló környezeti nevelési programok, vagy környezetvédelmi öntevékeny lakossági kezdeményezések támogatása cél érdekében Szolnok Megyei Jogú Város Közgyűlés Városgazdálkodási Bizottsága pályázatot hirdet az Önkormányzati Környezetvédelmi Alap 2010. évi felhasználására 12.000 ezer forint értékben.

Szolnok Megyei Jogú Város Közgyűlés Városgazdálkodási Bizottsága a 71/2010. (VI.15.) VÁR bizottsági határozatával döntött a Környezetvédelmi Alap 2010. évi felhasználásáról.

A bizottsági 42 intézmény, egyesület összesen: 9.476.365,- Ft összegű támogatását hagyta jóvá.

A bizottság kezdeményezését követően Szolnok Megyei Jogú Város Közgyűlése a 200/2010. (VI.24.) sz. határozatával 8 alapítvány, összesen: 2.523.580,- Ft összegű támogatását hagyta jóvá. A Környe-

zetvédelmi Alap eredeti előirányzata: 4.533 ezer forint, előző évi pénzmaradvány 8.159 ezer forint, így a szakfeladat módosított előirányzata: 12.639 ezer forint.

A pályázati kiírás hirdetés díja 228 ezer forint, mely összeg átutalásra került. A támogatási szerződések aláírásra kerültek, a szükséges igazolások beszerzését követően került sor a Környezetvédelmi Alapból a nyertes pályázók részére a támogatások átutalására.

## **VÁROSPOLITIKAI FELADATOK**

### *Várospolitikai feladatok*

A várospolitikai feladatokról kerültek kifizetésre az Axel-Springer Magyarország Kft. felé keretszerződés alapján a Városházi Tükör, a GRÁTISZ és egyéb szolgáltatási rovat hirdetési költségei.

Kiadványok, nyomdai munkák:

JNKSZ Megyei Vívó Szövetség – könyvkiadás; Schwajda György emlékére készülő emlékfüzet; Aranysor művészeti lap megjelenéséhez támogatás; Szolnoki Olaj Kosárlabda Klub Kft. 100 db „Olaj” c. könyv megrendelés; 20 db „Tiszavirág” verseskötet vásárlás.

Támogatásra kerültek az alábbi rendezvények, egyesületek:

V. Pelikán Kupa verseny és kiállítás; Május 1. rendezvény; Szolnok Megyei Zenészek Egyesülete – vizsgakoncert; Besenyszögi Általános Iskola – nyári program; Alcsy-Kátay Nap; Megyebál; „Területfejlesztők Vikendje” Szolnoki Szakmai Napja; Szolnoki Polgárőr Egyesület 2010. évi működése; JNKSZ Megyei Veterán Autós-Motoros Sport Klub III. találkozója; Szolnoki Zsidó Hitközség Holocaust emlékünnepség; Városi Diáksport Bizottság - Szolnok legerősebb embere vetélkedő; Szolnok Megyei Prima Primissima Díj átadó ünnepség állófogadás; Versegly Kör - Mártír zsidók emlékére emléktábla készítése; '56-os emlékéremmel kitüntetett polgárok 13 fő jutalma és fogadása; 2006-2010. között önkormányzati képviselő munkát végző képviselők részére ajándék; Martfői Református Egyházközség - működési támogatás; Polgármesteri Bál; Rotary Bál; Kossuth téri Szilveszteri műsor. Vörösiszap katasztrófa áldozatainak megsegítése.

A „Sajtó Napja” alkalmából 3 kitüntetett újságírónak átadott - Zounok I. szobor kisplasztika költsége. A Szolnoki Szimfonikus Zenekar köszöntése, fogadása a Japán-Magyar év alkalmából; a Szolnoki Csata hagyományörző honvédek megvendégelése; „Sajtó Napja” fogadás; Moderntánc kupasorozat – szállásfoglalás; Resicabányai népdalkör szállásköltsége; Mária szobor restaurálásához hozzájárulás.

Továbbá a munkaebéddel, vacsorával egybekötött üzleti találkozók reprezentációs költségei; reprezentációs ajándékok. Ünnepekre és temetésekre koszorúk, virágok.

A felhasználás 97,05 %-os teljesítése az AS-M Kft. áthúzódó számlázásából és a Lengyel Kisebbségi Önkormányzat karácsonyi rendezvényének elmaradásából adódik.

### *Nemzetközi feladatok*

Az összeg felhasználása a következőképpen alakult:

Hivatalos látogatásra került sor Aradra, nemzetközi konferenciára, illetve Resicabányára, a város polgármesterének meghívására. Forlíban olasz testvérvárosunkban gyermek és ifjúsági korú úszók vettek részt nemzetközi versenyen nagyon szép eredménnyel. Bielsko-Bialában ifjúsági atlétáink mérték össze tudásukat számos nemzet fiataljaival. Bielsko-Bialába a Testvérvárosok Fesztiváljára hivatalos delegáció utazott ki. Szolnok város labdarúgócsapata is részt vett a Reutlingeni Közszolgálati labdarúgótornán júniusban. Reutlingenben ifjúsági sporthéten vett részt két szolnoki fiatal. Szeptemberben vívóink utaztak ki Reutlingenbe, edzőtáborba. Intézményvezetők tanulmányútra utaztak Kárpátaljára. Széchenyi Gimnázium diákja részt vett Reutlingenben ösztöndíjjal nyelvi kurzuson. Oktatási szakmai útra utazott delegáció Reutlingenbe és Németországba. Kínai delegáció érkezett szakmai látogatásra



Szolnokra. A Reutlingeni Karácsonyi Vásárban szolnoki kézművesek is részt vettek a St Lucia kézműves céhtől.

Yuzából, japán testvérvárosunkból két hölgy érkezett Szolnokra, paprikatermesztő tanulmányútra. Februárban ismételten tiszteletét tette Szolnokon Sárközy Pál úr kiállításának megnyitója alkalmából. Alkotótársa Werner Hornung úr is eljött Szolnokra. Anahita Razmi a Művészcsere program ösztöndíjasaként március 1-től fél évre Szolnokra érkezett, hogy a Művésztelepen alkosson. A városházán köszöntöttük számos iskola testvérvárosi (lengyel, német, finn) partnereit a csereprogramok keretében. Intézményeink nemzetközi projektpartnereit is fogadtuk az önkormányzatnál. A Veterán Autós - Motoros találkozón Reutlingenből is érkeztek résztvevők. Japánból delegációt fogadtunk Szolnokon. Júliusban Sanmenxiából (Kína) érkezett hozzánk delegáció. Szeptemberben a Gulyásfesztiválon fogadtuk testvérvárosaink delegációit. Ebben az évben hat országból jöttek el hozzánk a négynapos találkozóra. Eberhard Hörz úr fotókiállítására került sor a Reutlingen -Szolnok testvérvárosi kapcsolat 10 éves évfordulója alkalmából a Református Templomban. Reutlingenből vívók érkeztek a szolnoki partnereikhez versenyezni. Ebben az évben is Alfred Merkle úr elhozta a reutlingeni óvodások és iskolások karácsonyi ajándékait a szolnoki gyermekotthon lakói részére.

Szolnokon tiszteletét tette Kína budapesti nagykövete asszonya, a Szlovén Köztársaság kulturális attaséja, Dánia Nagykövete, Belgium nagykövete, Szlovénia nagykövete asszonya, Finnország nagykövete.

Intézményeink nemzetközi programjaihoz pénzügyi támogatást biztosítottunk, ami előirányzat módosítással történt.

A nemzetközi vendégek részére akár delegációként érkeznek hozzánk, akár egy napos látogatás alkalmából fogadja őket a város vezetősége, ajándékok szükségesek. Ezért év végén nagyobb mennyiségű ajándéktárgy került megvásárlásra a polgármester és a tisztségviselők 2011 évi programjaihoz szükséges protokoll ajándékozás biztosítására. Szakmai anyagok fordítására, illetve a delegációk mellé anyanyelvi tolmácsok alkalmazása szükséges az esetek többségében.

A rendelkezésre álló pénzügyi összeg gyakorlatilag teljes egészében felhasználásra került az év során.

### Városmarketing feladatok

Városmarketing feladatokra 2010-ben 5.975 e Ft került meghatározásra, melynek felhasználása a következők szerint történt:

Kiemelt feladatként kezeltük a városi nagyrendezvények közül a Gulyásfesztivál jelentős mértékű támogatását, melynek céljára 3.000.000 Ft került kifizetésre. A támogatás első részletét április 30-ig utalta át az egyesület részére az önkormányzat, a második részlet utalása pedig szeptember hónapban történt meg.

A Budapesti Utazás Kiállításon a város önálló standon mutatkozott be, mely magában foglalta a gulyáskóstoltatást, a városi kiadványok terjesztését, valamint kézműves bemutatókat is. A megjelenés költsége 1.300.000 Ft volt.

A 2008 szeptemberében alakult, a régió idegenforgalmi fejlesztéseit támogató Szolnok és Térsége Turizmusáért Egyesület működését az önkormányzat terembérleti díj nélküli helyiség rendelkezésre bocsátásával, szakmai feladatok támogatásával segíti.

Ez évben több, a Magyar Turizmus Zrt. által koordinált reklámkampányban vett részt önkormányzatunk, így erdélyi sajtótermékekben és honlapokon mutatkozott be a város, illetve a Sanghaji Világkiállítás idején megjelentetett, Magyarországot bemutató kiadványban történő megjelenést is támogatta. A hirdetések összköltsége 312.500 Ft volt.

Áthúzódó kötelezettségként egy tavalyi Új Néplap-hirdetés díja került az I. félévben elszámolásra 192.000 Ft értékben.

Az év hátralévő részében mintegy 488.000 Ft került felhasználásra, mely főként városmarketing kiadványok megrendelését szolgálta.

A **Szolnok-honlap** folyamatos fejlesztését és karbantartását végző Szolnokinfo Bt. részére 1.875.000 Ft-ot utaltunk át.

#### Idegenforgalmi feladatok támogatása

Idegenforgalmi feladatok támogatására 2010-ben 1.000.000 Ft került meghatározásra, melyet ezúttal is pályázat alapján osztott szét a Városfejlesztési Bizottság. A pályázati felhívás megjelentetése ezen belül 145.000 Ft-ba került.

A Yász-Média Kft. a II. Szolnoki Halkolbásztöltő Fesztivál megrendezéséhez 140.000 Ft, a Sárosi Training Bt. az „Öleld át a Tiszát” program megszervezéséhez 200.000 Ft, a Szolnoki Sportcentrum Nonprofit Kft. a VIII. Szolnoki Népijáték Fesztivál megrendezéséhez 300.000 Ft, az Alföld Gasztro-nómiai Kultúrájáért Alapítvány a „Szolnok bonbon” sorozat bővítéséhez 40.000 Ft, a Szent-Györgyi Albert Általános Iskola a Gulyásfesztiválra érkező testvériskolai küldöttség fogadásához 100.000 Ft, valamint a Finnugor Népek Baráti Köre a riheimakiből érkező vendégek fogadásának programjához 75.000 Ft támogatásban részesült.

#### Bűnmegelőzési és Közbiztonsági feladatok támogatása:

A 2010. évi költségvetésben jóváhagyott 1.813eFt előirányzatból a városgazdálkodási bizottság 33/2010. (III. 16.) határozata alapján 4 bűnmegelőzésben és közbiztonsági feladatok ellátásában érintett szervezet kapott támogatást. A támogatások folyósítása megtörtént, maradvány nem keletkezett.

### **FEJLESZTÉSI KIADÁSOK**

#### Közfoglalkoztatás - szervezők foglalkoztatásának támogatása (bértámogatások – bevétel))

Az Országos Foglalkoztatási Közalapítvány 2010.május 7. -én a közfoglalkoztatás szervezők bérének, és munkaadó által fizetendő járulékainak finanszírozására önkormányzatunk 6.944.000,-Ft vissza nem térítendő támogatást kapott.

Az elszámolás három havonta történik, 2010. április-június, és július-szeptember időszakra az elszámolás megtörtént 4.629.150,-Ft támogatási összeg került kifizetésre. A 2010. október-december havi záró elszámolást benyújtottuk, elbírálása folyamatban.

#### Tanulói laptop (TIOP)

2010. évben Városfejlesztő Zrt. részére kifizetésre került 1.710.885 Ft a pályázat megírásának költsége. Nyitókonferencián történő előadás lebonyolítására 150.000 Ft összeget fizetett ki a projekt keretében Szolnok Megyei Jogú Város Önkormányzata. A fejlesztéssel kapcsolatban 1.640.000 Ft előleg lehívására került sor 2010-ben.

#### TIOP-1.1.1-07/2008-0676 „Szolnok Megyei Jogú Város Önkormányzata fenntartásában lévő intelligens iskolák kialakítása a kompetencia alapú oktatás elterjesztését és a területi különbségek mérséklését elősegítő egységes közoktatási alpinfrastruktúra révén”

A feltételes közbeszerzési eljárás lefolytatását követően 2010 augusztus 24.-én a kivitelezői szerződés aláírásra került. A kivitelező a projektben vállaltaknak megfelelően az immateriális javakat és eszközöket leszállította, és az intézményekben üzembe helyezte. A vállaltak szerint megvalósult a pedagógusok képzése is. A projekt kapcsán felmerülő, és elszámolható egyéb általános költségek a projekt megvalósítása folyamán a második félévben merültek fel. A tájékoztatás és nyilvánosság terén vállal-

takat teljesítettük. Intézményekben a tájékoztató tábla kihelyezésre került. A záró rendezvénnel egybekötött sajtótájékoztató megrendezésre került, honlapunkon a hirdetés megjelent. A záró kifizetési kérelem benyújtásra került támogatás kifizetésére 2011. évben kerül sor. 2010. évben A Szolnoki Városfejlesztő Zrt részére nyilvánosság biztosítása, közbeszerzés, könyvvizsgálat feladatok lebonyolítására 5.262 e Ft, a Delta Kft részére oktatás címen 918e Ft került kifizetésre.

#### Szolnok a Tisza fővárosa, városközpont rehabilitáció

A projekt keretében a műfü és az öltöző projekt elemekre jutó támogatás lehívásra került, továbbá a Verseghy Ferenc Gimnázium felújításra jutó támogatás egy része került lehívásra. A megítélt 1.366.657 ezer forint támogatási összegből 2010.12.31-ig a Közreműködő Szervezet 1.089.867 ezer forintot utalt ki.

Egy projektelelem – Gyalogos és Kerékpáros híd – megvalósítása folyamatban van. 2010.12.31-ig a kivitelező a végszámlát még nem nyújtotta be. A további kivitelezési és járulékos költségekre jutó támogatás lehívása folyamatosan történik.

2010. évben két projekt elem megvalósítása zajlott, Verseghy F. Gimnázium felújítása és a Gyalogos és Kerékpáros híd építése. A gimnázium felújításához kapcsolódó kivitelezői számlák kifizetése 2010. évben megtörtént.

A Gyalogos és Kerékpáros híd kivitelezője által benyújtott építési számlák kifizetésre kerültek. A beruházás megvalósítása során a kivitelezési költségeken túl a benyújtott műszaki ellenőri, könyvvizsgálói számlák, továbbá egyéb költségként (közbeszerzési eljárási díjak, engedélyezési díjak) kerültek kifizetésre összesen 1.582.927 ezer forint értékben.

#### Szolnok Városi Állatotthon végleges helyszínen való elhelyezése

Az Önkormányzat az Állatotthon végleges elhelyezéséről a 21/2009. (I.30.) számú Közgyűlési határozatában döntött, valamint biztosította a forrást a megvalósításhoz. 2010. évben közbeszerzési eljárást követően szerződést kötöttünk a kivitelezési munkák I. ütemének megvalósítására, valamint intézkedtünk az ingatlan közműellátásáról. A kivitelezés határidejét a szokatlanul magas belvizes körülmények akadályozták, így az eredeti határidőt a kivitelező nem tudta tartani, azt módosítani kellett. A terület villamos energia ellátását az E.ON Zrt. határidőre nem tudta biztosítani, így ennek megfelelően a kivitelezési határidő ismételtelen módosult, de az első ütem kivitelezése 2010. évben befejeződött.

Év közben pályázati lehetőség nyílt a beruházás további ütemének megvalósításához, melyre az Önkormányzat a Szolnok Városi Állatotthon Alapítvánnyal közösen konzorciumi formában pályázatot nyújtott be „Gazdára találva – Korszerű állatotthon létesítése Szolnokon” címmel 2010. 09. 30-án.

Az önrő biztosításáról rendelkező 234/2010. (IX.23.) sz. KGY határozattal a pályázat megvalósításához az önkormányzat 19.213.000,- Ft-ot biztosít a 2011. 2012. évi költségvetés terhére. A beruházás összköltsége 49.725.000 Ft, mely összegből a pályázat keretében elszámolható 41.372.000 Ft.

A 2010. évben a kivitelezés I. ütemének költsége, 17.187.782 Ft, a közbeszerzési eljárás tájékoztatásának költsége 100.000 Ft, a kivitelezés műszaki ellenőrzése 247.500 Ft, továbbá az építési engedélyes tervek módosításának költsége 400.000 Ft került kifizetésre.

#### Tűzoltóság szerálmányának bővítése

240/2007. (X.25.) sz. Közgyűlési határozat szerint a város költségvetésének terhére az alábbi összegeket biztosítja:

2009. évre	1.280.000,- Ft
2010. évre	4.190.800,- Ft
2012. évre	18.400.000,- Ft

Légzéstechnikai eszközök, kompozit palack, védőcsizma és védőruha beszerzésének az önrésze átutalás kerül az Országos Katasztrófavédelmi Főigazgatósághoz 2010.12.31-ig 3.144.434,- Ft összegben. A fennmaradó eszközök, berendezések értékének az önrészét 2011. évben szükséges biztosítanunk.

Regionális hulladéklerakó megvalósítása ISPA

A projekt során 19 település felhagyott települési szilárd hulladéklerakójának a rekultivációja történik, melynek kivitelezését az IGN 2009 Konzorcium (továbbiakban: Konzorcium) látja el. A Konzorcium a vezető cége: Green Network Kft., a másik tagja a konzorciumnak az Imsys Kft. 2010. augusztusában felszámolási eljárás indult a Green Network Kft. ellen. Az Imsys Kft-t egyetemleges felelősség terheli. 2010. szeptemberében tartozásátvállalási szerződés és engedélyezési szerződés került aláírásra az Imsys Kft.-Green Network Kft. és Szolnok Megyei Jogú Város Önkormányzata (mint gesztor) között. Ezzel párhuzamosan módosításra került a Konzorciumi megállapodás.

A kivitelezés 100 %-ban állami támogatásból valósul meg. A rossz időjárási körülményekre hivatkozva a támogatás időtartamának meghosszabbítását kértük a KvVM-től. A KvVM pozitív döntését követően 2010. november 29-én aláírásra került a vállalkozási szerződés módosítása, melyben 2011. március 31-re módosul a kivitelező teljesítési véghatárideje.

A Támogatási szerződés 2. számú módosítására 2010. október 15-én került sor.

Az érintett időszakban a kivitelező cég 3 közbenső számlát nyújtott be. Az 1. számú közbenső számla a Magyar Államkincstár részéről 2010. július 07-én kiegyenlítésre került.

A 2. számú közbenső számla 2010. július 30-án került megküldésre az Önkormányzat részére. A számla a mellékleteivel együtt továbbításra került a Környezetvédelmi és Vízügyi Minisztérium Fejlesztési Igazgatósága részére. A számla 2010. október 22-én került kiegyenlítésre.

A 3. számú közbenső számla 2010. november 15-én került az Önkormányzatnak átadásra, melyet a Magyar Államkincstár 2010. december 22-én ki is egyenlített a kivitelező részére.

Mind a 19 településen folytak a rekultivációs munkálatok: Fegyvernek, Jászkarajenő, Kenderes, Kenderes-Bánhalma, Kengyel, Kétpó, Kuncsorba, Mezőtúr, Örményes, Szászberek, Tiszajenő, Tiszapüspöki, Tiszatenyő, Tószeg, Törökszentmiklós, Túrkeve, Újszász, Vezseny, Zagyvarékas.

Az időszakra eső könyvvizsgálat megtörtént, a számlák kifizetésre kerültek.

Regionális hulladéklerakó megvalósítása (KEOP 2008)

A Záró Projekt Előrehaladási Jelentés (továbbiakban: ZPEJ) és Záró Kifizetési Kérelem benyújtásra került.

Az előkészítő munkák megvalósítására fordítható támogatás mértéke az elszámolható összköltség 85 %-a, azaz 45.390.000,- Ft. Az előkészítő szakasz megvalósítás során azonban mindössze 45.389.999,- Ft lett felhasználva a projekt keretében. Az elszámolható támogatási összegből így fennmaradó 1 Ft-ról az Önkormányzat, mint a 4 település gesztorja lemondott.

A ZPEJ és Záró Kifizetési Kérelem 2010. április 29-én elfogadásra, a támogatás lehívásra került, a projekt előkészítő munkáinak befejezése 2010. május 10-én befejeződött.

Könyvtári szolgáltatások összehangolt infrastruktúra-fejlesztése a Szolnoki kistérségben

A fenti pályázatot 2009. május 19-i kiértékelés alapján az Oktatási és Kulturális Minisztérium Támogatáskezelő Igazgatósága 44.006.400 Ft összeggel támogatásra érdemesnek ítélte. 2009. év augusztusában a Támogatási szerződés kötése megtörtént. A közbeszerzési eljárás eredményesen zajlott. Az eredményhirdetés időpontja: 2010. április 30-a.

A 2010 október 31-én zárult pályázat keretében beszerzett eszközök: **13.000.000,- Ft** értékben.

A beszerzett eszközökön túl komoly fejlesztés volt a számítógépes oktatóterem kialakítása, ahol az olvasói számítógépek kerültek elhelyezésre, és ide építették be a videoprojektort. A teremben sor került a világítás korszerűsítésére, és nagyteljesítményű inverteles klímaberendezés beszerelésére.

Kialakítottak egy server szobát, ahová elhelyezték a rack szekrényt, és abba átkötötték az összes számítógépes végpontot. Ide is beépítésre került egy klímaberendezés. A terem ablakára védőrácsot szereltek be a támogatásból.

Nagyteljesítményű inverteles klímaberendezést került beépítésre az olvasói terekbe, földszinten a kölcsönzői térbe, és az olvasóterembe, I. emeleten a gyerekkönyvtár kölcsönzői térbe.

Ezek a fejlesztések megteremtették a könyvtárban a korszerű szolgáltatások technikai hátterét



A projekt 100%-ban támogatott. A kifizetések a támogatási szerződésben jóváhagyott költségeket tartalmazzák.

A projekt költségek elszámolásnak záró időpontja: 2010. október 31, amely a határidőig meg is történt.

Utak burkolatának felújítása (2009. évi TEUT pályázatok)

A Tiszaligeti sétány, a Liget utca valamint a Gárdonyi és Kút utca felújítása keret-megállapodás alapján a DV Konzorcium kivitelezésében az építési napló megnyitásával 2009. november 30-án megkezdődött. A műszaki ellenőrzést a Szollak Kft. látta el.

A támogatási szerződés aláírása mindhárom projekt esetében megtörtént.

A **Gárdonyi és Kút utca felújítása** című pályázat elszámolása benyújtásra került 2010. szeptember 06-án, melyet a 2010. szeptember 28-án sikeresen lezajlott helyszíni ellenőrzést követően elfogadtak. A támogatási összeg (14.995.503 Ft) bankszámlánkra megérkezett 2010.12.31-ig.

Kifizetésre került a MÁK kezelési költség, melynek összege: 67 eFt.

A **Liget utca felújítása** című pályázat elszámolása is benyújtásra került 2010. szeptember 06-án, melyet szintén a 2010. szeptember 28-án sikeresen lezajlott helyszíni ellenőrzést követően elfogadtak. A támogatási összeg 9.997.372 Ft bankszámlánkra megérkezett 2010.12.31-ig.

Kifizetésre került a MÁK kezelési költség, melynek összege: 45 eFt.

A **Tiszaligeti sétány felújításának** a befejezési határideje és a pályázat elszámolásának időpontja 2010. november 30. A támogatási összeg, 59.961.440 Ft bankszámlákra megérkezett.

A MÁK kezelési költség megfizetésére 2011. I. negyedévben kerül sor.

Nappali kreatív műhely akadálymentesítése (Norvég Alap)

A projekt fizikai megvalósítása 2010. augusztus 31-én befejeződött.

A projekt műszaki tartalma változott. A nem támogatott műszaki tartalom megvalósításához szükséges többletönörő biztosításáról a Közgyűlés 196/2010.(VI.24.) számú határozatával döntött. A megváltozott műszaki tartalom miatt a projekt költségvetése az alábbiak szerint módosult:

Igényelt támogatás:	11.996.800,- Ft
Saját forrás:	6.467.840,- Ft
Bruttó összköltség:	18.464.640,- Ft

Az elszámolás és a zárójelentés 2010. szeptember 30-án benyújtására került. Az igényelt támogatás fennmaradó 20%-át önkormányzatunk bankszámlájára átutalták, összege 2.399 eFt. Továbbá a nem támogatott műszaki tartalom megvalósítására a kivitelezői számla kifizetésre került.

Holt-Tiszai Vízi Sporttelep öltöző és mosdó felújítása

Az Önkormányzat pályázati támogatást kapott a Sporttelepen található öltözőépület felújítására. A beruházás befejezésre, a pályázat elszámolásra került.

2010. évben kifizetésre került a kivitelezőnek 11.825 e Ft.

Környezettudatos nevelés és fenntarthatóság pedagógiája

2010. évben az alábbi összegek kerültek kifizetésre

1. komponens: 9.232.280 Ft – előleg

A kedvezményezettek 80% előleg lehívására voltak jogosultak, amelyből 2010-ben 9.232.280.- Forint kifizetése történt meg. A projekt zárása minden kedvezményezett esetében 2010. október 31-volt. Az

1. komponens kedvezményezettjei részére 2010-ben összesen 9.232.280.- Forint kifizetése történt meg, amely teljes egészében előleg fizetésből állt.

2. komponens:	51.259.383 Ft – előleg
	123.103.671 Ft – köztes kifizetés
	<u>148.401.838 Ft – végső kifizetés</u>
<b>összesen 2. komponens:</b>	<b>322.764.892 Ft</b>

2010-ben összesen **51.259.383.-** Forint előleg kifizetésére került sor. A kedvezményezettek három havonta köztes kifizetés benyújtására voltak kötelezettek. Amennyiben elszámoltak az előleggel, úgy köztes lehívásra voltak jogosultak a megítélt támogatás maximum 55%-ának erejéig. Köztes kifizetés-ként a komponens részére összesen **123.103.671 Ft** átutalása történt meg 2010-ben. A 22 nyertes pályázó közül mindannyian lezárták projektjeiket fizikailag, pénzügyileg 14 záró beszámoló elfogadása és az ezekhez kapcsolódó kifizetések átutalása történt meg, összesen **148.401.838 Ft** értékben. **Összesen tehát 322.764.892.- Forint kifizetése történt meg 2010-ben a 2. komponens kedvezményezettjei részére.**

3. komponens:	13.707.064 Ft – előleg
	14.552.958 Ft - köztes kifizetés
	<u>23.403.160 Ft – végső kifizetés</u>
<b>összesen 3. komponens:</b>	<b>51.663.182 Ft</b>

2010-ben összesen **13.707.064.- Forint** előleg kifizetésére került sor. A kedvezményezettek három havonta köztes kifizetés benyújtására voltak kötelezettek. Amennyiben elszámoltak az előleggel, úgy köztes lehívásra voltak jogosultak a megítélt támogatás maximum 55%-ának erejéig. Köztes kifizetés-ként a komponens részére összesen **14.552.958 Ft** átutalása történt meg. A 15 nyertes és leszerződött pályázó közül mindannyian lezárták projektjeiket fizikailag, pénzügyileg 12 záró beszámoló elfogadása történt meg összesen **23.403.160- Ft** értékben. **Összesen tehát 51.663.182- Forint kifizetése történt meg 2010-ben a 3. komponens kedvezményezettjei részére.**

3. körös pályázati felhívás: A 3. körös felhíváson 9 pályázat részesült támogatásban összesen **67.543.060 Ft** értékben, amelynek kifizetésére 2010. évben nem került sor.

1.	komponens kifizetései összesen 2010. évben:	9.232.280 Ft
2.	komponens kifizetései összesen 2010. évben:	322.764.892 Ft
3.	<u>komponens kifizetései összesen 2010. évben:</u>	<u>51.663.182 Ft</u>

A 3 komponensben a Kedvezményezettek részére összesen 383.660.354 Ft összeg kifizetése történt meg 2010-ben. A Szolnoki Városfejlesztő Zrt. számára előlegként 18.781.125 Ft, továbbá az Önkormányzati és Kistérségi Pályázatkezelő Kft.-nek pályázatírás címen 9.987.500 Ft összeg került kifizetésre. A 2010-ben jelentkező kamat és költség összege 71.444 Ft.

Közcélú foglalkoztatás anyag- és eszközbeszerzése Szolnokon (2009. évi CÉDE pályázat)

A projekt fizika megvalósítása, valamint az anyag- és eszközbeszerzése befejeződött.

A pályázat záró elszámolása 2010. július 29-én elkészült.

A beérkezett ajánlatok és számlák alapján a beruházás összköltsége csökkent, így a lehívható támogatás egy részéről: 21.510 Ft-ról a 217/2010. (VIII.19.) számú Közgyűlési határozatáról lemondott az Önkormányzat.

A projekt költségvetése az alábbiak szerint módosult:

Igényelt támogatás:	10.242.258,- Ft
Saját forrás:	5.515.063,- Ft
Bruttó összköltség:	15.757.321,- Ft

Pályázatunk elszámolását a 2010. szeptember 7-i helyszíni ellenőrzést követően elfogadták, és a támogatási összeg, 10.242.258 Ft önkormányzatunk bankszámlájára 2010. szeptember 20-án megérkezett. 2010. évben még kiadás a MÁK kezelési költség, melynek összege 46 ezer forint.

Kodály Z. Ált. Iskola fenntartható fejl. projekt

A pályázat jelenleg elbírálás alatt van, előreláthatólag 2010. december 31-ig nem történik kifizetés. 2010-ben kifizetésre került a Megvalósíthatósági tanulmány 3.750.000,- Ft értékben, a műszaki tervdokumentáció ellenértéke 5.723.700,- Ft értékben, a tulajdoni lap 6.250,- Ft értékben, illetve engedélyezési eljárási díj 8.700,- Ft értékben.

Összesen 9.489 ezer forint került kifizetésre 2010.12.31-ig.

Jósika u. Óvoda fejlesztése

A projektben vállalt tevékenységek megvalósítási fázisban vannak. A kiviteli terv elkészült, ez alapján a közbeszerzés lezajlott. A közgyűlés városfejlesztő bizottsága a BAU-Vertikál Építőipari Kft. hirdette ki győztesnek. A beruházás elkezdődött, illetve jelenleg is folyamatban van.

2010. évben Közbeszerzésre, tájékoztatás, és nyilvánosságra, tervezési munkákra, kivitelezésre összesen 55.342 ezer forint került kifizetésre.

Szandaszőlősi Ált Iskola felújítása

A pályázat előkészítésében való részvétel kapcsán megállapodást kötöttünk a Szolnoki Városfejlesztő Zrt.-vel, melynek tárgya a megvalósíthatósági tanulmány és a műszaki dokumentáció elkészítése. Ehhez kapcsolódóan a kötelezettségvállalás 2010. évre összesen bruttó 24.642 ezer forint, mely májusban kifizetésre is került.

A Szandaszőlősi Általános Iskola pályázati dokumentációjának részét képezte a tulajdoni lap, melynek kikérésére májusban 6.250,-Ft ellenében megtörtént. 2010. május végén pályázatunkat, ezt követően júniusban a hiánypótló dokumentumokat is benyújtottuk a VÁTI Kft-hez. A pályázatot befogadták és támogatásra érdemesnek ítélték.

2010. évben kifizetésre kerül összesen 24.648 ezer forint.

Fiumei u. Ált. Iskola felújítás

A pályázat előkészítésében való részvétel kapcsán megállapodást kötöttünk a Szolnoki Városfejlesztő Zrt.-vel, melynek tárgya a megvalósíthatósági tanulmány és a műszaki dokumentáció elkészítése. Ehhez kapcsolódóan a kötelezettségvállalás .2010-re összesen bruttó 24.642 e Ft, mely májusban kifizetésre is került.

A Fiumei úti Általános Iskola pályázati dokumentációjának részét képezte a tulajdoni lap, melynek kikérésére májusban 6.250 Ft ellenében megtörtént. 2010. május végén benyújtottuk pályázatunkat a VÁTI Kft-hez, júniusban pedig a hiánypótlási felhívásnak is eleget tettünk. A pályázatot befogadták és támogatásra érdemesnek ítélték.

2010. évben kifizetésre kerül összesen 24.648 ezer forint.

Buszöblök, buszmegállók felújítása Szolnokon (ÉAOP-3.1.4/B-2008-0018)

Támogatási szerződés szerint a projekt befejezési határideje 2010.01.30. A beruházás a szerződésben rögzített időpont előtt befejeződött. Benyújtásra került Záró Projekt Előrehaladási jelentés, illetve a Záró Kifizetési kérelem. A közreműködő szervezet a záró elszámolási csomagunkat jóváhagyta, és a 60.258.147,-Ft támogatási összeget bankszámlánkra átutalta.

A 2010. évben a pályázatban nem szereplő két buszmegálló felújításának költsége, 3.138 ezer forint került kiegyenlítésre, így összesen 63.396 ezer forint került kifizetésre.

Közösségi Közlekedés fejlesztése

Önkormányzatunk a VOLÁN Zrt.-vel közösen pályázatot nyújtott be, mely több alprojektből áll. A VOLÁN műhely felújítására irányuló alprojektet a Közreműködő Szervezet nem támogatta, mely ellen panasszal éltünk. A panasz elbírálása megtörtént, indoklásunkat nem fogadták el.

Így a pályázatunkat a szakműhely felújítása nélkül, az NFÜ Regionális Fejlesztési Programok Irányító Hatóságának vezetője által 563.106.371,-Ft összegű támogatással, 662.478.084,-Ft elszámolható összköltséggel fogjuk megvalósítani a Támogatási Szerződés megkötését követően.

2010. évben a tervezési, engedélyezési feladatokra 15.309.700,-Ft került kifizetésre.

Xavéri Szent Ferenc kápolna felújítása

Támogatási szerződés szerint a műemlék kápolna felújításának befejezési határideje 2010.01.31. A pályázati elszámolásunkat a NKA elfogadta és helyszíni ellenőrzést követően a megítélt 3.000.000,- Ft támogatás folyósításra került.

Vis maior pályázat –Tiszaligeti körtöltés suvadás utáni helyreállítása (Tiszaligeti árvízvédelmi töltés fejlesztése)

A „Tiszaligeti körtöltés suvadás utáni helyreállítása” című pályázatunkat támogatásban részesítették, mely támogatási összeget, 35.000.000,- Ft-ot 2009. évben bankszámlánkra átutalták. A pályázat elszámolásának határideje 2010. év volt. Elszámolásunkat az ÉARFÜ elfogadta és a fel nem használt támogatási összeg, 297.360,- Ft visszautalásra került.

Agóra TIOP fejlesztés

A fejlesztéshez kapcsolódó tervezési munkák befejeződtek. A projekt támogatási szerződése 2010. áprilisában megkötésre került. A Városfejlesztő Zrt., mint a megvalósításra megbízott szervezet a kivitelezésre irányuló közbeszerzési eljárás előkészítését folytatja.

2010. évben kifizetésre került a tervezésre 11.627.500 Ft, a kapcsolódó közműépítési munkák engedélyezésére 238.160 Ft, a közbeszerzési eljárás hirdetményének díjára 60.000 Ft, a Városfejlesztő Zrt.-nek előlegként 20.000.000 Ft, összesen 31.925.660 Ft.

Városrehabilitáció Szandaszőlősi útépités

A projekt második körben is támogatást kapott. A 2010.06.17-én kelt támogatási értesítőben rögzítettek szerint a megítélt támogatás összege 447.125.000,- Ft. A támogatási szerződés megkötéséhez szükséges dokumentumok benyújtása megtörtént, jelenleg folyamatban van a támogatási szerződés aláírása, melynek határideje 2010. november 20.

A beruházás megvalósítása folyamatban van.

Festő nevű utcák építése, felújítása megtörtént.

Munkácsy M. úti parkoló kivitelezése megtörtént.

Krúdy Gy. út útépitése befejeződött 2010. december 30-ig.

Szandaszőlősi Művelődési Ház felújítása és a fedett piac (Agóra felújítása) esetében a kivitelezés még nem kezdődött el. Közbeszerzési eljárás köteles, amely jelenleg folyamatban van.

Térrendezés, fórum kialakításánál a kivitelezés nem kezdődött el, az engedélyeztetés és a vállalkozói szerződés megkötése van folyamatban.

Vendéglátóhely kialakításánál a bővítési munkák elkezdődtek, a teljes felújítás pedig 2011. II. negyedévében fog elkezdődni.

A Támogatási szerződés aláírása megtörtént 2010. november 3-án.

Kifizetésre került a Krúdy Gyula utca felújításának kivitelezői számlái, a Munkácsy úti parkoló megépítésének kivitelezői számlája, továbbá az engedélyezési eljárás, illetve forgalomba helyezési díján felül a Szolnoki Városfejlesztő Zrt. számlája, mindösszesen 87.534,- eFt összegben.

Bevételként az igényelt előleg összegét, 24.000.000,- Ft-ot bankszámlánkra átutalta a közreműködő szervezet 2010. december hónapban.



A megvalósult projektelemekekre jutó támogatás lehívása és a támogatás folyósítása 2010. évben nem történt.

Tücsök-Hangya u. szociális városrész

A 2010. évben beadásra kerülő projekttervet a Városfejlesztő Zrt. készítette elő, osztályunk koordinálásával. A megvalósítással kapcsolatban feltételes közbeszerzési eljárás került kírásra, melynek a hirdetményi díja került kifizetésre 100.000 Ft összegben.

2010. évben a projekttel kapcsolatban további kifizetés nem történt.

Kolozsvári úti bölcsőde tetőfelújítása

A bölcsődék és a közoktatási intézmények infrastrukturális fejlesztéséhez, valamint a közösségi buszok beszerzéséhez kapcsolódó központosított előirányzatból származó támogatás igénybevételének részletes feltételeiről szóló 1/2010.(I.19.) ÖM rendelet alapján Szolnok megyei jogú Város Önkormányzata 15 millió forint támogatásban részesült Szolnok Megyei Jogú Város Önkormányzat Egészügyi és Bölcsődei Igazgatósága 6. számú Kolozsvári úti Bölcsődéjének tetőfelújítására.

A kivitelezés megkezdéséhez engedélyes és kiviteli tervek készülnek a Városfejlesztő Zrt. közreműködésében. A kivitelező kiválasztására az eljárást le kell folytatni. A megvalósításhoz műszaki ellenőrt foglalkoztatunk.

Szociális intézmények felújítása (Móra F. úti bölcsőde)

2010-ben 12.500,- Ft ÁNTSZ szakvélemény díj kifizetésére került sor. A projekt kapcsán Szolnok Megyei Jogú Város Önkormányzata 34.999.999 Ft előleget igényelt, melynek folyósítása 2010. szeptember hónapban megtörtént.

Természettudományos labor kialakítása a Széchenyi Gimnáziumban

A pályázatot a Regionális Programok Irányító Hatósága 2010. december 21-i döntése értelmében csökkentett támogatásra érdemesnek ítélte - melynek összege 243.484.000,-Ft. A projekt 100%-ban támogatott, a biztosítandó önerő 0,- Ft.

Az előkészítésre (megvalósíthatósági tanulmány, engedélyes terv) 2.625.000,- Ft került kifizetésre a Városfejlesztő Zrt. részére 2010. évben.

A Támogatási Szerződés megkötése folyamatban van.

Szolnok-Abony-Szajol-Rákóczi falva települési szilárd hulladéklerakói rekultivációjának Önkormányzati Társulása (KEOP-II. forduló)

A projekt megvalósítására 2010. március 18-án került aláírásra a Támogatási szerződés. A támogatás kedvezményezettje a Szolnok-Abony-Szajol-Rákóczi falva települési szilárd hulladéklerakói rekultivációjának Önkormányzati Társulása (SZASZR Önkormányzati Társulás). A projekt megvalósítása 100 %-ban támogatott és szállítói finanszírozású. A támogatás összege bruttó 1.158.640.561,- Ft.

A projekt projektmenedzsment feladatait a Szolnok-Abony-Szajol-Rákóczi falva Korlátolt Felelősségű Társaság látja el, melynek ügyvezető igazgatója Simon Gábor.

A projekt keretében az alábbi megbízási szerződések kerültek megkötésre:

Jogi tanácsadás (2010. július 26.), közbeszerzési tanácsadásra (2010. június 30.), könyvvizsgálatra (2010. augusztus 03.) és hirdetés, reklám (PR tevékenységek) ellátására (2010. július 23.), melyeket a SZASZR Önkormányzati Társulás kötött meg.

A Kbt. módosítása véget a közbeszerzési tanácsadó cég a közbeszerzési dokumentációkat felülvizsgálta és a szükséges változtatásokat elkészítette.

Ezt követően a Környezetvédelmi és Vízügyi Minisztérium Fejlesztési Igazgatósága a Közbeszerzési törvény módosítását követően újból bekérte az építésre és mérnök feladatok ellátására elkészített közbeszerzési dokumentációkat minőségbiztosítás céljából. Melyek megküldésre kerültek a KVVVM FI részére.

A projekt során benyújtásra került egy átcsoportosítási kérelem, valamint az első fordulóban már kidolgozott építési közbeszerzési dokumentáció már közel egy éve készült el, ezért annak újbóli felülvizsgálata vált szükségessé, mely a határidő csúszásához vezetett. Ennek eredményeképpen a projekt megvalósításának befejezése a Támogatási szerződésben meghatározott időponthoz képest 3 hónapot meghaladóan késett, így a Támogatási szerződés 2. számú módosítása vált szükségessé. A szerződés-módosítás jelenleg folyamatban van.

2010. szeptember 30-án megküldésre került a KVVVM FI részére a 2010.0301-2010.09.18 időszakot magába foglaló Időközi Projekt Előrehaladási Jelentés.

A projekt keretében még 2010. év végéig várható teljesítés 21.565.082,- Ft, mely a következőkből tevődik össze:

projektmenedzsment költség: 7.799.714,- Ft

PR tevékenység ellátása: 2.890.625,- Ft

projektmenedzsment feladatok ellátásán belül jogi tanácsadás: 650.993,- Ft

projektmenedzsment feladatok ellátásán belül könyvvizsgálat: 650.000,- Ft

közbeszerzési tanácsadás: 8.968.750,- Ft

a SZASZR Kft. törzstőkéje (500.000,- Ft) és az illetékek (105.000,- Ft): 605.000,- Ft.

2011. évre áthúzódó pénzügyi teljesítés összege 674.284.918,- Ft, mely az alábbiakból tevődik össze:

PR tevékenység ellátása: 2.890.625,- Ft

projektmenedzsment feladatok ellátásán belül jogi tanácsadás: 650.993,- Ft

projektmenedzsment feladatok ellátásán belül könyvvizsgálat: 650.000,- Ft.

A projekt időbeni csúszása véget vált szükségessé a fenti összeg 2011. évre történő áthúzódása.

Bevételeként fog megjelenni a Társulásnál 2010. évben bruttó 6.384.714,-Ft, mely összeget megállapítás alapján a SZASZR Kft. utal át a társulásnak menedzsmenti feladatok ellátására.

#### Liget u. Iskola felújítása

2009. évben a Liget úti Iskola felújítására pályázat került benyújtásra, melyhez engedélyes tervekre volt szükség. A tervek elkészítésére a Szolnoki Városfejlesztő Zrt. megállapodás került aláírásra, melynek teljesítése, és kifizetése 2010. évben történt meg 1.013 e Ft összegben. Pályázatunkat elutasították.

#### Szolgáltató önkormányzat fejlesztése (ÁROP-1.A.2/B-2008-0011)

A projekt 2010.07.04-én lezárult a támogatási szerződésben rögzítettek szerint.

Benyújtásra került a Záró Projekt Előrehaladási jelentés, és a Záró Kifizetési kérelem. Jelenleg a záró kifizetési csomag hiánypótlása van folyamatban, és a támogatási összeg (49.510.913 Ft) utalása a közreműködő szervezet szóbeli tájékoztatása alapján 2011. I. negyedévében várható.

#### Vis maior pályázatok (Önkormányzati egyéb költségvetési támogatás)

2010. március-április hónapban Prizma út, Selyem u., Káka u., Varjú u., Téglagyári út, Háromrózsa u. térségében folytatott belvíz elleni védekezésre, illetve a Káka úti csapadékvíz-elvezető helyreállítására nyújtottuk be vis maior igényünket, 2010. 08.01.-ei belügyminiszteri döntésnek megfelelően a belvíz elleni védekezésre 1.240.000,-Ft a Káka úti csapadékvíz elvezető helyreállítására 2.000.000,-Ft vis maior támogatást kapott Önkormányzatunk. A támogatással elszámoltunk.

2010. július hónapban a Téglagyári út, és térsége, Káka utca és térsége, Kaán Károly utca és térsége, Varjú utca és térsége, ezen kívül még a város több területén folytatott belvíz elleni védekezésre nyújtottuk be vis maior igényünket, összesen 3.060.047,-Ft összegben. 2010. 12.16.-ai belügyminiszteri

döntésnek megfelelően 428.000,-Ft vis maior támogatást kapott önkormányzatunk. A támogatás elszámolása folyamatban van.

A Tisza vízgyűjtő területén többször lehullott jelentős mennyiségű csapadék miatt a Tisza III. fokú készülségi szintet ért el 2010 május 28.-án 12 órakor, ezért a Tiszaligeti körtöltésen (elsőrendű fővédvonalon) a jóváhagyott árvízvédelmi terv alapján elrendelésre kerültek a védekezési munkálatok. III. fokú készülségi szintnél a védekezési költségekre összesen 21.340.188,-Ft összegben nyújtottuk be vis maior igényünket. 2010.12.16.-ai belügyminiszteri döntésnek megfelelően 19.206.000,-Ft vis maior támogatást kapott önkormányzatunk. A támogatás elszámolása folyamatban van.

A kormány 189/2010. (VI.04) rendeletével Jász Nagykun Szolnok Megye teljes területére veszélyhelyzetet hirdetett 2010. június 4. 20.00 órától. A vészhelyzet 2010. június 17.-én 18.00-órákor szűnt meg. A 2010. június 4. és június 17.-e közötti időszakban a Tiszaligetben önkormányzati, 2010.június 10-11-én a Tisza jobb partján vízügyi árvíz-védekezési munkák történtek. Az árvíz és a védekezési munkák során önkormányzati tulajdonú építmények, utak károsodtak. Védekezési költségekre 78.618.254,-Ft oktatási, kulturális, illetve egészségügyi intézményekben bekövetkezett kár helyreállítására 10.500.000,-Ft, egyéb kötelező feladatokat ellátó önkormányzati épületekben bekövetkezett kár helyreállítására 142.062.500,-Ft, az árvízvédelem során utakban keletkezett kár helyreállítására 133.170.918,-Ft összegben nyújtottuk be vis maior pályázatunkat. 2010. szeptember 30.-ai belügyminiszteri döntésnek megfelelően a védekezési költségeket azaz a 78.618.000,-Ft vis maior támogatást megkaptuk. 2010.10.20-án a Belügyminiszter döntött a helyreállítási költségekről is, úthelyreállításra 79.902.000,-Ft, épület helyreállításra 9.387.000,-Ft vis maior támogatást kapott önkormányzatunk. Az utak, és épületek helyreállítása folyamatban van, a költségek ezen része utófinanszírozott.

#### Kaán Károly úti szociális intézmény akadálymentesítése

A pályázat lezárult a megítélt 25.000.000,-Ft összegből a KSZ 20.279 e Ft-ot utalt át önkormányzatunk számlájára. A projektben olyan elemek is megvalósultak, amelyek nem voltak részei a pályázatnak, ezért ennek számított összege a támogatásból levonásra került.

#### Szolnok Tiszaligeti árvízvédelmi töltés fejlesztése:

Ez év márciusában egy 1,2-1,4 m átmérőjű beszakadás jelent meg a Tiszaligeti körtöltés mentett oldalán, a 1+295 szelvényben. A beszakadást egy elkorhadt tuskó okozta. A vizsgálatok (radarmérés) további 18 db anomáliát mutatnak ezen a szakaszon. A helyreállításra vis maior támogatásra pályáztunk, melyet meg is nyert önkormányzatunk. A helyreállításra a terveket elkészítettük, a közbeszerzési eljárás a kivitelezésre lefolytatásra került. A munkaterület átadás szerződés szerint 2009. október 8-án megtörtént. A helyreállítás megtörtént.

A kivitelezés után a szolgalmi jog bejegyzéssel kapcsolatos munkarész elkészült, mely benyújtásra került az illetékes hatósághoz. A szolgalmi jog bejegyzés 2010. évben megtörténik.

Vis maior pályázaton önkormányzatunk 35.000 e. Ft. támogatást nyert a suvadás helyreállítására. A pályázat elszámolása folyamatban.

#### Közvilágítás bővítése:

Mentetlen, Apáczai u., Szilvás u.,Eper köz, Nagymező u., Kaffka M. u., Ágnes u., Sajtó u. közvilágítások pótlása valósult meg 19 db lámpatesttel melynek forrása a „Fejlesztési feladatok céltartaléka”. A fennmaradó 1.643 e. Ft szükséges volt az Újszászi u. közvilágítás fejlesztéséhez.

#### Újszászi u. közvilágítás fejlesztése:

Az Újszászi u. közvilágítás fejlesztése megvalósult, forrása a „Fejlesztési feladatok céltartaléka”. A megvalósításhoz szükséges volt a Közvilágítás bővítéséből fennmaradó 1.643 e. Ft forrásra is.

Antiszegregációs terv

A Törteli út „B” sor lakóépületeinek az elbontása, valamint a Motor és Törteli utcák útépítése megtörtént.

Útépítési program

2010. évben megépült a Horánszky - Tör utca, a Bihari utca, a Vas utcai parkolók és a Bánát utca. A 4. sz. főút Szent István híd szandai hídfőjénél tervezett kétszintű csomópont engedélyezési szintű tervei elkészültek.

Járdaépítés, felújítás program

2010. évben elvégzett kivitelezés a Gárdonyi G. - Kút u., Pozsonyi út, a Kazinczy F. u., Sajtó u., Zrínyi út és a Munkácsy út óvoda körüli járda felújítása.

Útfelújítási program

2010. évben megvalósult a Zrínyi, a Nyomdász, a Nagymező u. 2. ütem, a Horog u. felújítása, az Álmos, Levente, Szent István Király, Tóth Árpád, Kassák L. utcák kifestése aszfaltozása. A Sóház – Szapáry csomópont átépítése az időjárási körülmények miatt 2001. évre húzódik.

Iparosított technológiával épült lakóépületek korszerűsítése (2008.)

A pályázatok előkészítésének költsége kifizetésre került 2.500 e Ft összegben.

A társasházi támogatási szerződések egy részének megkötése a banki megállapodást követően megtörtént.

A támogatás megelőlegezésére felvett hitelek törlesztési kötelezettségei, valamint a hitelek egyéb járulékos díjainak megfizetése folyamatban van. Összesen 12 028 e Ft került kifizetésre.

Iparosított technológiával épült lakóépületek korszerűsítése

Két társasház pályázatának teljeskörű lebonyolítására kötöttünk szerződést a Szollak Kft-vel 2007. évben. A Pozsonyi út 6. szám alatti társasház esetében a támogatás megérkezett, a Kft. teljesítette feladatát. A kifizetés megtörtént. A Jubileum tér 5. szám alatti társasház esetében a támogatás nem érkezett meg.

Damjanich uszoda bontása

Az építmény bontási feladatai 2010. évben befejeződtek. A bontás, valamint az azt követő fejlesztés eredményeként a területre vonatkozó vízjogi engedélyt módosítani kell.

Közbeszerzési Tanács bírság (Gépipari felújítása)

A Közbeszerzési Döntőbizottság megbírságolta az Önkormányzatot a Gépipari szakközépiskola fejlesztéséhez kapcsolódó közbeszerzési eljárás szabálytalan lefolytatása miatt. A bírság összegét az Okfon Zrt. (mint a közbeszerzési eljárás lebonyolítója) átutalta az Önkormányzat részére. Ezt követően a 2.025 e Ft-os bírság 2010. évben kifizetésre került.

Xavéri Szent Ferenc kápolna felújítása II. ütem:

A kápolna felújítási munkái tovább folytatódnak. Elkészült a tetőhéjazat cseréje, a környezet rendezése (csapadékvíz elvezetés, közvilágítás, térburkolat építés) 2011. évben valósul meg. 2010. évben kifizetésre került az engedélyezési eljárás szakhatósági díja 14 e Ft összegben.



Széchenyi krt. -32. sz. főút csomópontjában körforgalom építése:

Az Önkormányzat pályázati támogatást kapott a projekt megvalósítására. A beruházás megvalósult, melyhez a szükséges és vállalt önerő befizetéséről szóló értesítés nem érkezett meg, így 2011. évben kell kifizetni.

**LAKÁSGAZDÁLKODÁS KIADÁSAI**Lakásüzemeltetés:

A 99 db kizárólag önkormányzati tulajdonú épületben 702 db, a 121 db vegyes tulajdonú társasházban pedig 905 db önkormányzati tulajdonú, mindösszesen 1607 db bérlakás van.

A 2010. évi eredeti előirányzat 76.000 eFt-ról 75.00 eFt módosításra került (mivel 1.000 eFt megtakarítással lehetett számolni), így a tényleges felhasználás az I-XII. hóban 72.917 eFt volt (97,22 %), mely jónak mondható.

Közös költség:

A társasházakban lévő önkormányzati tulajdonú lakásbérlemények után, a társasházi közgyűlési határozatoknak megfelelően került átutalásra 93.498 eFt az eredeti, 2010. évi 89.000 eFt előirányzathoz.

Az eredeti előirányzat módosításra került 93.500 eFt-ra, egyrészt a közös költség vártnál nagyobb mértékű emelkedése, másrészt a panelprogram keretén belül az önkormányzati tulajdonú lakások után, mint tulajdonost terhelő saját erő összegének fizetési kötelezettsége miatt.

Mindezeket figyelembe véve + 4.500 eFt előirányzat pótlása vált szükségessé, melyet a Vagyonműködtetés kiadásai szakfeladaton belül az ingatlanok üzemeltetése és a vagyonhasznosítás előkészítése szakfeladat maradványából került átcsoportosításra, ezzel a felhasználás 100 %-osan teljesült.

Zöld Ház Társasház közös költsége:

A 207/1999.(XI. 18.) sz. közgyűlési határozat rögzíti a fizetendő közös költség mértékét.

Ennek megfelelően a közös költség mértéke a társasház biztonságos üzemeltetése érdekében 590,- Ft/m<sup>2</sup>/hó összegre módosult, 2010. május 01-től (havi 550,-Ft/m<sup>2</sup>/hó üzemeltetési költség és 40,- Ft/m<sup>2</sup>/hó felújítási alap) került megállapításra.

A 2010. évi 17.500 eFt előirányzathoz +1.300 eFt előirányzat pótlása vált szükségessé a közüzemi díj emelkedése miatt, mely a Vagyonműködtetés kiadásai szakfeladaton belül az ingatlanok üzemeltetése és a vagyonhasznosítás előkészítése szakfeladat maradványából került átcsoportosításra.

A módosított 18.800 eFt előirányzathoz 18.758 eFt került felhasználásra, mely 99,78 %-os teljesítésnek felel meg.

Karbantartás:

Az önkormányzat tulajdonában lévő lakásokat terhelő, az állagromlás megelőzése, és az üzembiztonság érdekében indokolt munkálatok költségeinek fedezetét biztosítja.

A módosított előirányzat szerint 23.073 eFt-ból 22 618 eFt került kifizetésre, mely 98,03 %-os felhasználást jelent.

Az eredeti előirányzat (18.212 eFt) a felhasználás tekintetében, a takarékoság eredményeként jónak mondható, azonban a megüresedett üres lakások felújítására – melynek következtében több lakás bére adhatóvá vált volna - forrás hiányában nem kerülhetett sor 2010. I. félévben. A III. n. évben 4.861 eFt átcsoportosításra került ezen szakfeladatra, mely lehetővé tette az üresen álló lakások egy részének felújítását, melynek költségvonzata a IV. n. évben jelent meg.

Lakásértékesítés bonyolítási díja:

Az eredeti 3.400 eFt előirányzathoz 2010. I-IV. n. évben 2.871 eFt bonyolítási díjat utalt át az önkor-

mányzat, mivel a vételár-hátralékkal rendelkezők száma csökkenő tendenciát mutat. A felhasználás 84,44 %-os.

Kezelési díj:

A Szollak Kft-vel kötött keretszerződés alapján 2010. december 31-ig lakásonként 2.862,- Ft/db/hó+ÁFA teljesítésre került.

A 69.600 eFt előirányzatból 69.450 eFt került kifizetésre (99,78 %), mely jónak mondható.

Közzolgálati Szálló üzemeltetése:

A 2010. évi 8.800 eFt előirányzatból az I-XII. hónapban 7.874 eFt került kifizetésre, mely 89,48 %-os teljesítésnek felel meg.

**VAGYONMŰKÖDTETÉS KIADÁSAI**

Ingatlanvagyon biztosítása:

A 2010. évi 26.000 eFt költségvetési előirányzatból az I-XII. hónapban 24.472 eFt került felhasználásra, amely 94,12 %-os teljesítésnek felel meg.

A felhasznált összeg a vagyonbiztosítási kötvénynek megfelelő kifizetés volt.

Ingatlanok üzemeltetése:

Az ingatlanok üzemeltetése szakfeladatra a 2010. évi költségvetésben 82.000 eFt került jóváhagyásra, mely módosításra került 80.000 e Ft összegre. A módosítás szerinti 2.000 Ft átcsoportosításra került a lakásgazdálkodás kiadásai (közös költség) szakfeladat pótlására. A módosított előirányzatból az I-XII. hónapban 77.355 eFt került kifizetésre, amely a rendelkezésre álló költségvetési keret 96,69 %-os felhasználását jelenti.

A módosított előirányzat felhasználása lényegében megfelel a tervezettnek, hiszen a közüzemi költségek év közbeni áremelkedése, a társasházi közös költségek emelkedése a tervezéskor még nem ismert költségnövekedést eredményezett.

Helyiségek karbantartása:

A 2010. évi költségvetésben a helyiségek karbantartására eredetileg 12.000 e Ft került jóváhagyásra, majd ez módosításra került 24.191 e Ft-ra, mely magában foglalja a csarnok- és piac üzletek karbantartására fordítható összeget is. A rendelkezésünkre álló összegből az I-XII. hónapban 24.169 e Ft került felhasználásra, amely összességében 100 %-os teljesítésnek felel meg.

Az eredeti előirányzat módosítása magában foglalja azt a 3.731 eFt-ot, amelyet olyan (kettő helyiség) nem tervezett - a tervezés időszakában még nem ismert - karbantartási, felújítási munkák költségeinek finanszírozását, mely munkálatokat - azok fontosságára, sürgősségére tekintettel - nem lehetett későbbi időszakra (következő évre) halasztani. Ezért a Táncsics M. u. 1. sz. alatti, Közterület-felügyelet részére átadott helyiség felújítására 3 millió forint, a Rákbetaegek Országos Szövetsége részére (csere helyiségként a Baross u. 56. sz. alatti helyett) biztosított Aranyi S. u. 4. sz. alatti helyiség felújítására 731 eFt került átcsoportosításra. Ezek a munkálatok elvégzésre, a számlák kiegyenlítésre kerültek.

A felhasznált összegből a - fentiekén túlmenően - kifizetésre került a társasházaknak megfizetendő felújítási alap összege, valamint az állagmegóváshoz, használhatóságához szükséges halaszthatatlan hibaelhárítások, halaszthatatlan felújítási munkálatok költségei.

Az ezen túlmenően még rendelkezésünkre álló előirányzatból került finanszírozásra az Ady E. úti piaccsarnokban megüresedett üzlethelyiség felújítása, átalakítása (3.575 eFt), valamint a piaccsarnok tető-világítóablak egy részének (középső hajójának) felújítása (3.600 eFt).

A módosított előirányzatból 15.731 eFt került ténylegesen felhasználásra a karbantartási, felújítási költségek finanszírozására, a fennmaradó 8.460 eFt pénzügytechnikai rendezéshez szükséges előirányzat volt.

Vagyonhasznosítás előkészítése:

A 2010. évi költségvetésben a vagyongazdálkodási tevékenységhez 25.500 eFt került jóváhagyásra, mely módosításra került 19.101 eFt-ra, melyből az I-XII. hónapban 17.602 eFt-ot használtunk fel, ez a rendelkezésünkre álló összeg 92,15 %-os felhasználását jelenti. Az eredeti előirányzat módosítására az előre nem tervezett, Szolnoki Sportcentrum Kft.-nél jelentkező feladat költségeinek finanszírozása érdekében szükséges 556 eFt átcsoportosítása miatt került sor, valamint 4.000 eFt-ot csoportosítottunk át a lakásgazdálkodás karbantartás szakfeladatra, az üresen álló lakások felújítására a bérbeadás érdekében és 2.800 eFt-ot a lakásgazdálkodás közös költség és Zöld Ház társasház közös költség szakfeladatokra. Az előirányzat 900 eFt-al történő megemelésére a Hajdúdorogi EM-hez kapcsolódó ingatlanok használati jogának könyveléstechnikai rendezése érdekében került sor.

A felhasznált keretből a vagyoneértékesítés előkészítésére - nagyobb részt értékbecslések, földmérési munkák – fordított összeg összesen: 3.606 eFt.

A kötelezettségvállalások összegéből 1.215 eFt a hirdetések összege, 5.519 eFt a MÁV kórház átvételének előkészítéséhez kapcsolódó szakértői díjak költsége, 5.693 eFt az egyéb földhivatali eljárási díjak, szakértői díjak költsége.

Szolnok Megyei Jogú Város Közgyűlése 352/2008. (XI.27.) sz. közgyűlési határozatában döntött a Szolnok közigazgatási területén található, a Magyar állam tulajdonában a Magyar Közút Állami Közútkezelő Fejlesztő Műszaki és Információs Kht. Jász-Nagykun-Szolnok Megyei Területi Igazgatósága kezelésében lévő földrészletekből kialakuló kerékpárutak, közterületek, utak, és egyéb területek önkormányzati tulajdonba kerülésével kapcsolatos intézkedések megtételéről, az ehhez kapcsolódó geodéziai munkarészek elkészítésének költsége 1.569 eFt.

Tulajdonosi viszonyok rendezése:

A 2010. évi költségvetésben 5.000 eFt került jóváhagyásra, melyet 4.139 eFt-ra módosítottunk, mivel 861 eFt-ot átcsoportosítottunk a lakásgazdálkodás karbantartás szakfeladatra, az üresen álló lakások felújítására a bérbeadás érdekében. A rendelkezésünkre álló összegből 4.137 eFt került kifizetésre az I-XII. hónapban, amely 99,95 %-os teljesítésnek felel meg. A teljesítés a tulajdonosi viszonyok rendezéséhez szükséges előkészítő munkálatok – elsősorban telekalakítási vázrajzok, illetve értékbecslések készítése, egyéb földhivatali eljárási díjak - ellenértékének megfizetését, valamint a Bánát utca kiépítéséhez szükséges földrészlet megvásárlását (3.800 eFt) tartalmazza.

Alfa-Nova Kft. távhő hátralék rendezése:

Az előirányzat szerint 7.775 eFt áll rendelkezésre a költségvetésben az Alfa-Nova Kft.-vel szembeni, tulajdonosi helyállási kötelezettségből adódó távhőszolgáltatási díjhátralék tartozás megfizetésére. A rendelkezésre álló összeg az I-XII. hónapban átutalásra került, így a teljesítés 100%-os. Az Alfa-Nova Kft. által elszámolt és önkormányzat által elismert távhőszolgáltatási díjhátralék – melynek összege a költségvetés tervezésének időszakában már ismert volt - a közgyűlés döntésének megfelelően egy összegben fizetendő tárgy év március 31-ig.

ALFA-NOVA kft. koncessziós beruházás, felújítás:

A 2010. évi fejlesztések a Z-30/2009. (V. 28.) sz. közgyűlési határozat alapján folytak műszaki ellenőrzés mellett.

VCSM Rt. Koncessziós beruházás, felújítás:

A 2010. évi fejlesztések a Z-7/2009. (II. 26.) sz. közgyűlési határozat alapján folynak műszaki ellenőrzés mellett

**Bevételek:****Lakbérbevétel:**

A lakbérbevétel előirányzata 2010. évre nettó 180.000 eFt volt, teljesítésre az I-XII. hónapban 183.776 eFt került. Ez a tervezett előirányzat 102,10 %-a, mely megfelelően teljesült.

A lakbérhátralékos állomány a 2010. december 31-i állapot szerint 18.235 eFt, mely a 2009. évihez képest nem növekedett tovább.

Lakbérhátralékos bérlők száma 418 db. Végrehajtásra 950 db fizetési meghagyás került átadásra. Folyamatban lévő lakásbérleti felmondási per 170 db. Végrehajtás alatti jogcímnélküli lakáshasználó 37 db (kilakoltatás.)

**Zöld Ház társasház közös költsége, bérleti díja:**

A Zöld Ház bevétele a 2010. évre tervezett 15.000 eFt-ból az I-XII. hónapban 15.978 eFt került teljesítésre. Ez a tervezett előirányzat 106,52 %-a, mely jónak tekinthető.

**Közszolgálati Szálló bérleti díj:**

A Közszolgálati Szálló bérleti díj bevétele a 2010. évre tervezett 2.500 eFt-ból az I-XII. hónapban 2.335 eFt került teljesítésre. Ez 93,40 %-os teljesítést jelent.

**Lakásértékesítés bevétele:**

A lakásértékesítés bevételeként 2010. évre tervezett 33.808 eFt összegből az I-XII. hónapban mindösszesen 15.511 eFt jelenik meg teljesítésként (45,88 %). A lakásértékesítés bevételeit csökkenteni kellett a bérlőkijelölési joggal rendelkező szervezet (HM, MRFK, MÁV Járműjavító Kft.) megillető, elidegenített lakások után járó vételár részzel, melynek nagyságrendje az elszámolások alapján: 113 eFt volt.

A tervezethez képest teljesített bevétel - a 2009. évben kezdődő és még jelenleg is tartó - a gazdasági helyzetnek tudható be, ugyanis a folyamatosan kiírt pályázatokra vételi szándék kevés számban és az is alacsony árajánlattal érkezett, melynek bizonyítéka, hogy 2010. évben 1 db lakás tudtunk értékesíteni, melynek vételára december hónapban befizetésre került.

**Osztalék- és hozambevétel (Szollak Kft.):**

Az 2010. évi eredeti előirányzatban szereplő 18.000 eFt befizetése 2010. IV. n. évben teljesült.

**Sportcentrum Nonprofit Kft. bérleti díj:**

A 2010. évre tervezett 3.260 eFt bevételből az I-XII. havi teljesítése 2.647 eFt bérleti díj bevétel realizálódott, mely 81,20 %-os, időarányos teljesítésnek felel meg. A tervezett, szerződés szerinti bérleti díj még hiányzó része is befizetésre került, de pénzügytechnikai okok miatt csak 2011. évben jelenik meg bevételként.

**Helyiségbérleti díjak:**

A 2010. évre tervezett 79.000 e Ft bevételből az I-XII. hónapban 79.430 eFt jelenik meg bevételként, mely 100,54 %-os teljesítésnek felel meg.

A pénzügyi, gazdasági helyzet következtében év közben akadozó bérleti díj befizetések az utolsó negyedévben kedvezően alakultak, így összességében realizálódott az éves tervezett bevétel.



Csarnok és Piac üzletek bérbeadása:

A 2010. évre tervezett 53.000 eFt csarnok és piac üzletek bérbeadásából származó bérleti díj bevételből az I-XII. hónapban 53.636 eFt bevétel realizálódott, amely 101,20 %-os teljesítésnek felel meg. A pénzügyi, gazdasági helyzet következtében év közben akadozó bérleti díj befizetések az utolsó negyedévben kedvezően alakultak, így összességében realizálódott az éves tervezett bevétel.

Földhaszonbérlet:

A 2010. évre tervezett földhaszonbérlet 4.000 ezer forint bevételéből I-XII. havi teljesítés 3.077 ezer forint, az éves tervezet 76,93 %-a.

Az időarányos befizetés tervezetthez képest történő elmaradásnak az oka abban rejlik, hogy a kisebb területű, de a bérelt területek számát tekintve nagyobb ingatlanok bérleti, haszonbérleti díját havonta, míg a nagyobb több hektáros termőföldek haszonbérleti díját a földhasználók egy összegben év végéig fizetik meg az Önkormányzat részére. Többségében a kisebb bérleti díjak időarányos részéből tevődik össze a jelenlegi bevétel. A gazdasági év végén várható egyösszegű bérleti díjak befizetése elmaradt a tervezettől, mely a gazdasági válság következménye.

Egyéb vagyongazdálkodási bevételek, helyiségektérlet:

A 2010. évre tervezett 19.000 ezer forint előirányzatból 10.541 ezer forint a teljesítés az I-XII. hónapban, ez 55,48 %-nak felel meg. A tényleges teljesítés a hirdetőberendezések, reklámhordozók hasznosításából származó – szerződés szerinti – 9.000 ezer forint, valamint 2 db kisebb helyiség értékesítéséből és egyéb vagyongazdálkodásból származó bevételből adódik. Az értékesítésre tervezett helyiségekre - 2 db kivételével - sajnálatos módon nem volt fizetőképessé kereslet.

Telekértékesítés:

A 2010. évre tervezett 274.800 ezer forint előirányzatból az I-XII. hónapban 206.890 eFt bevétel realizálódott, amely 75,29 %-os teljesítésnek felel meg. Ezt a bevételt 1 db. jelentős értéket képviselő ingatlan értékesítéséből származó vételár, valamint kisebb forgalmi értéket képviselő ingatlanok és telek kiegészítések értékesítésére kötött szerződés alapján befolyt vételárak megfizetése, továbbá a Sport úti 5 db ingatlan értékesítéséből származó bevétel eredményezte.

Működési költségvetés céltartalék„Szolnokiak Környezeti Kultúrájáért” célprogram:

Szolnok Megyei Jogú Város Közgyűlése a 154/2010.(V.27.) sz. határozatával döntött a „Szolnokiak Környezeti Kultúrájáért” célprogram végrehajtásáról. Ezen közgyűlési határozat mellékletét képezi a célprogramban szereplő feladatok végrehajtása. A PMZ 2009. Konzorciumtól a munkákat megrendeltük, a feladatok jellegétől függő különböző határidőkre a feladatok 95%-a 2010. szeptember 30-ig megvalósításra kerültek. A kivitelező erről számlát nyújtott be, amelynek összege 14.000,5 ezer forint. A hátralévő kisebb jellegű munkák 2010. november 15.-ig elkészültek, így a teljes előirányzati összeg felhasználásra került.

PÉNZÜGYI MUTATÓK, INFORMÁCIÓK  
A 2010. ÉVI KÖLTSÉGVETÉS TELJESÍTÉSÉRŐL

Pénzügyi mutatók

A) Adósságszolgálatl kapcsolatos mutatók

170

adatok ezer Ft-ban

MUTATÓK	2009. év		2010. év		Változás	
					%	Iránya
<b>1.) Hitelfedezeti mutató</b>						
$\frac{\text{Követelések}}{\text{Rövid lejáratú kötelezettségek}} \times 100$	$\frac{1\,302\,325}{4\,509\,363} =$	28,88%	$\frac{1\,395\,747}{5\,933\,859} =$	23,52%	-5,36	↓
<b>2.) (Adós +vevő) - szállítóállomány összemérési</b>						
$\frac{\text{Vevőállomány}}{\text{Szállítói állomány}} \times 100$	$\frac{124\,588}{996\,848} =$	12,50%	$\frac{227\,250}{1\,467\,598} =$	15,48%	2,99	↑
<b>3.) Adósságállomány aránya</b>						
$\frac{\text{Adósságállomány}}{\text{Adósságállomány + Saját tőke}} \times 100$	$\frac{14\,564\,070}{71\,578\,876} =$	20,35%	$\frac{16\,649\,171}{72\,179\,936} =$	23,07%	2,72	↑

B.) Likviditás alakulása

adatok ezer Ft-ban

MUTATÓK	2009. év		2010. év		Változás	
					%	Iránya
<b>1.) Likviditási gyorsráta</b> $\frac{\text{Likvid pénzeszközök}}{\text{Rövid lejáratú kötelezettségek}} \times 100$	$\frac{2\,665\,924}{4\,509\,363} =$	59,12%	$\frac{416\,788}{5\,933\,859} =$	7,02%	-52,10	↓
<b>2.) Likviditási mutató</b> $\frac{\text{Forgóeszközök}}{\text{Rövid lejáratú kötelezettségek}} \times 100$	$\frac{5\,450\,012}{4\,509\,363} =$	120,86%	$\frac{2\,624\,357}{5\,933\,859} =$	44,23%	-76,63	↓
<b>3.) Befektetett eszközök aránya</b> $\frac{\text{Befektetett eszközök}}{\text{Összes eszköz}} \times 100$	$\frac{72\,392\,501}{77\,842\,513} =$	93,00%	$\frac{73\,737\,859}{76\,362\,216} =$	96,56%	3,56	↑
<b>4.) Forgóeszközök aránya</b> $\frac{\text{Forgóeszközök-aktív időbeli elhat.}}{\text{Összes eszköz}} \times 100$	$\frac{4\,454\,301}{77\,842\,513} =$	5,72%	$\frac{1\,850\,731}{76\,362\,216} =$	2,42%	-3,30	↓
<b>5.) Tőkeerősség</b> $\frac{\text{Saját tőke}}{\text{Mérleg főösszege}} \times 100$	$\frac{57\,014\,806}{77\,842\,513} =$	73,24%	$\frac{55\,530\,765}{76\,362\,216} =$	72,72%	-0,52	↓



adatok ezer Ft-ban

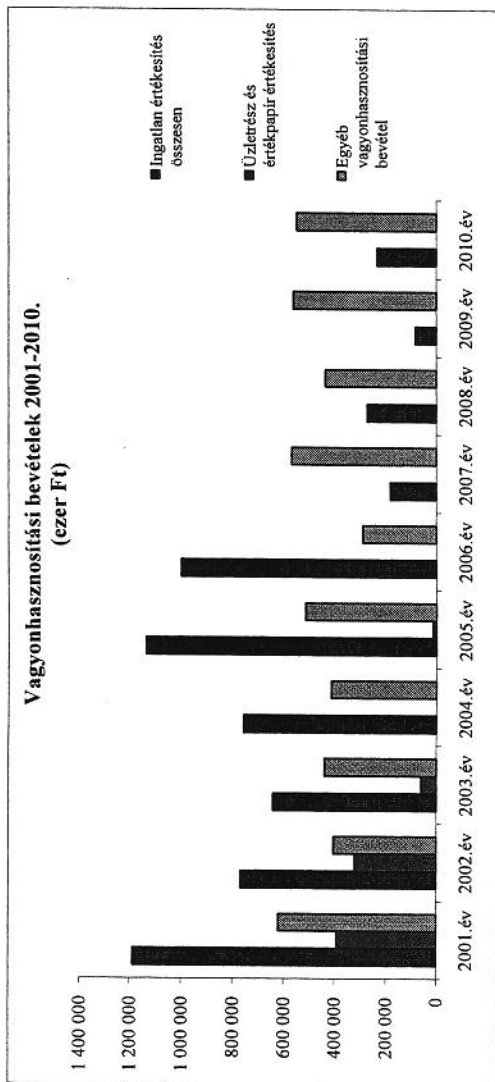
MUTATÓK	2009. év		2010. év		Változás	
					%	Iránya
<b>6.) Befektetett eszközök fedezete I.</b>						
Saját tőke						
Befektetett eszközök	$\frac{57\,014\,806}{72\,392\,501} = 78,76\%$	$\frac{55\,530\,765}{73\,737\,859} = 75,31\%$			-3,45	→
<b>7.) Befektetett eszközök fedezete II.</b>						
Saját tőke + Hosszú lej.köt.						
Befektetett eszközök	$\frac{71\,578\,876}{72\,392\,501} = 98,88\%$	$\frac{72\,179\,936}{73\,737\,859} = 97,89\%$			-0,99	→
<b>8.) Forgóeszköz, saját tőke arány</b>						
Forgótőke						
Saját tőke	$\frac{5\,450\,012}{57\,014\,806} = 9,56\%$	$\frac{2\,624\,357}{55\,530\,765} = 4,73\%$			-4,83	→
<b>9.) Tartalékok aránya</b>						
Tartalékok						
Mérleg főösszege	$\frac{1\,077\,966}{77\,842\,513} = 1,38\%$	$\frac{-1\,612\,938}{76\,362\,216} = -2,11\%$			-3,50	→
<b>10.) Saját tőke növekedési mutató</b>						
Saját tőke						
Tartós tőke	$\frac{57\,014\,806}{3\,310\,835} = 1722,07\%$	$\frac{55\,530\,765}{57\,015\,092} = 97,40\%$			-1624,67	→

**Szolnok Megyei Jogú Város Önkormányzatának**  
**gazdálkodását meghatározó adatok, mutatószámok 2009. és 2010. években**

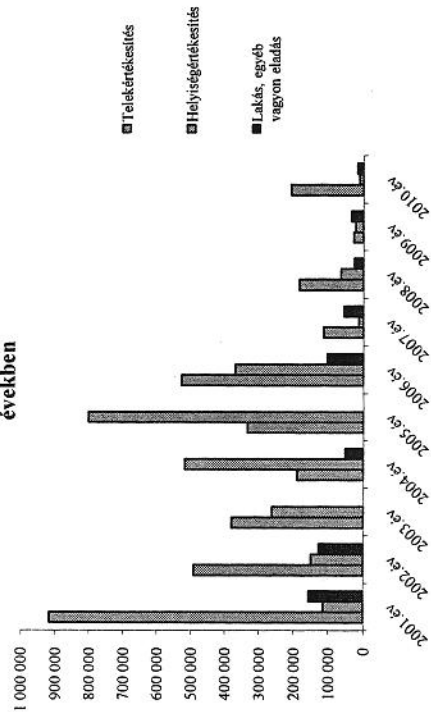
adatok ezer Ft-ban

Megnevezés	2009. évi tény	2010. évi tény
A település állandó lakosainak száma (fő) az év január 1-jén	75 616	75 180
Hitel / Kötvény, Kötvény kamat igénybevétel	4 480 309	
Az egy lakosra jutó hitelfelvétel	59,25	0,00
Bevételi mérleg főösszeg	27 329 048	23 369 555
Ebből: Önkormányzati saját bevétel, melyből	7 196 338	7 303 714
helyi adóbevétel	4 048 092	3 940 688
Az egy lakosra jutó összes költségvetési bevétel	361,42	310,85
Az egy lakosra jutó saját bevétel	95,17	97,15
Az egy lakosra jutó helyi adóbevétel	53,53	52,42
Saját bevétel / Összes költségvetési bevétel (%)	26,33%	31,25%
Helyi adó bevétel / Összes költségvetési bevétel (%)	14,81%	16,86%
Kiadási mérleg főösszeg	24 174 584	23 870 100
Ebből: felhalmozási célú kiadás	3 277 335	3 208 365
Az összes költségvetési kiadásból a felhalmozási kiadás részaránya (%)	13,56%	13,44%
Az egy lakosra jutó költségvetési kiadás	319,70	317,51
Az egy lakosra jutó felhalmozási kiadás	43,34	42,68
Az Önkormányzat által fenntartott költségvetési intézmények száma	28	29
Ebből: részben önállóan gazdálkodó (db)	21	24
Az Önkormányzat által fenntartott költségvetési intézményekben foglalkoztatott alkalmazottak száma december 31-én (fő)	2 811,5	2 742,8






**Ingalan értékesítésből származó bevételek 2001-2010. években**



**Egyéb vagyonhasznosítási bevételek 2001-2010. években**

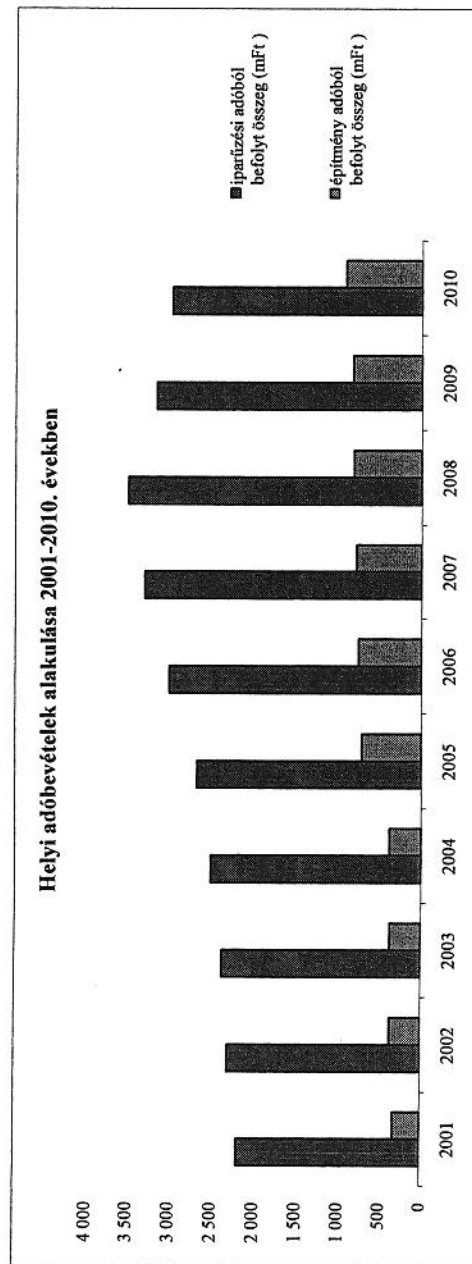




Szolnok Megyei Jogú Város Önkormányzat helyi adóbevételeinek néhány adata 2001 - 2010. években

adatok millió Ft-ban

Megnevezés	T é n y									
	2001. év	2002. év	2003. év	2004. év	2005. év	2006. év	2007. év	2008. év	2009. év	2010. év
<b>Iparüzési adó mértéke</b>										
törvényi szabályozás szerinti felső határ	2%	2%	2%	2%	2%	2%	2%	2%	2%	2%
helyi rendelet szerint alkalmazott adókulcs	2%	2%	2%	2%	2%	2%	2%	2%	2%	2%
<b>Építményadó mértéke</b>										
törvényi szabályozás szerinti felső határ	900 Ft/m <sup>2</sup>	900 Ft/m <sup>2</sup>	900 Ft/m <sup>2</sup>	900 Ft/m <sup>2</sup>	900 Ft/m <sup>2</sup>	900 Ft/m <sup>2</sup>	900 Ft/m <sup>2</sup>	900 Ft/m <sup>2</sup>	1169 Ft/m <sup>2</sup>	1241 Ft/m <sup>2</sup>
helyi rendelet szerint alkalmazott adókulcs	500 Ft/m <sup>2</sup>	500 Ft/m <sup>2</sup>	500 Ft/m <sup>2</sup>	500 Ft/m <sup>2</sup>	900 Ft/m <sup>2</sup>	900 Ft/m <sup>2</sup>	900 Ft/m <sup>2</sup>	900 Ft/m <sup>2</sup>	900 Ft/m <sup>2</sup>	990 Ft/m <sup>2</sup>
<b>Költségvetésben teljesített/tervezett adóbevétel (millió Ft-ban)</b>	<b>2 525</b>	<b>2 689</b>	<b>2 759</b>	<b>2 904</b>	<b>3 403</b>	<b>3 774</b>	<b>4 091</b>	<b>4 322</b>	<b>3 998</b>	<b>3 899</b>
iparüzési adóból befoly/várható összeg	2 194	2 310	2 378	2 515	2 678	3 009	3 298	3 497	3 161	2 979
iparüzési adót fizetők száma	7 142	7 407	7 728	8 286	8 179	8 454	8 563	8 569	8 740	8 478
építmény adóból befolyt összeg	331	379	381	389	725	765	793	825	836	920
építmény adót fizetők száma	973	1 031	995	990	1 016	1 035	1 011	1 011	1 076	1 174

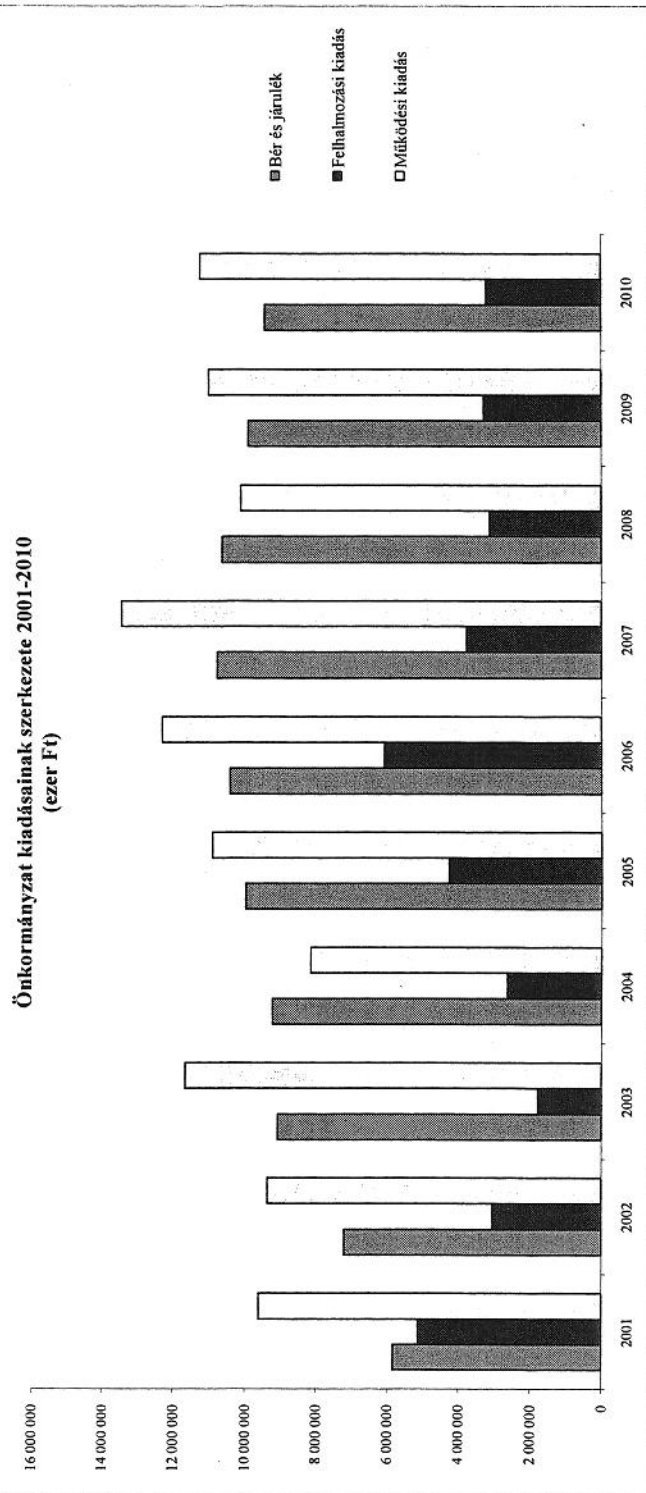


Szolnok Megyei Jogú Város Önkormányzat kiadásai összesen 2001-2010. években

Megnevezés	T é n y									
	2001. év	2002. év	2003. év	2004. év	2005. év	2006. év	2007. év	2008. év	2009. év	2010. év
Bér és járulékok	5 827 464	7 209 983	9 062 760	9 221 611	9 993 605	10 414 965	10 759 459	10 624 610	9 901 914	9 433 873
Felhalmozási kiadás	5 126 577	3 028 663	1 773 290	2 616 472	4 269 455	6 084 835	3 766 325	3 122 788	3 277 335	3 208 365
Működési kiadás	9 610 834	9 359 603	11 662 567	8 149 588	10 909 516	12 309 215	13 436 937	10 108 266	10 995 335	11 227 862
<b>Kiadások összesen</b>	<b>20 564 875</b>	<b>19 598 249</b>	<b>22 498 617</b>	<b>19 987 671</b>	<b>25 172 576</b>	<b>28 809 015</b>	<b>27 962 741</b>	<b>23 855 664</b>	<b>24 174 584</b>	<b>23 870 100</b>

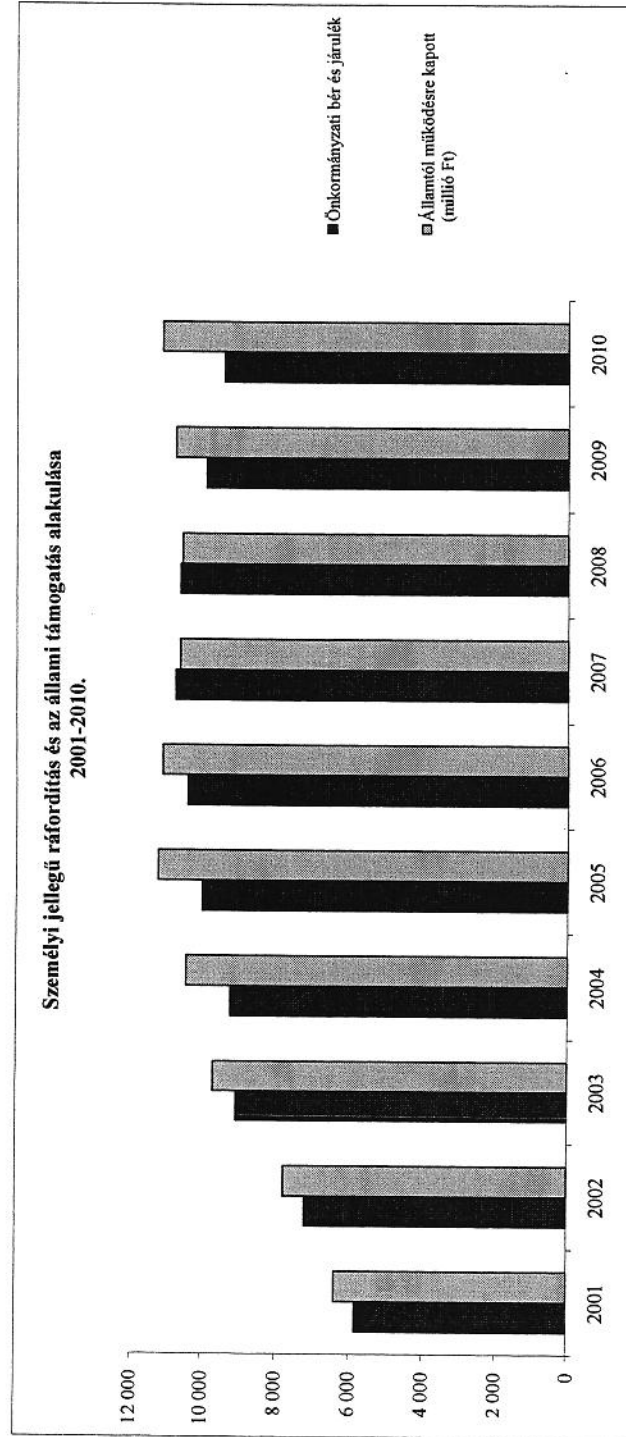
Szolnok Megyei Jogú Város Önkormányzati kiadás összetételének aránya 2001-2009. években

Megnevezés	T é n y									
	2001. év	2002. év	2003. év	2004. év	2005. év	2006. év	2007. év	2008. év	2009. év	2010. év
Bér és járulékok arány	28,34%	36,79%	40,28%	46,14%	39,70%	36,15%	38,48%	44,54%	40,96%	39,52%
Felhalmozási arány	24,93%	15,45%	7,88%	13,09%	16,96%	21,12%	13,47%	13,09%	13,56%	13,44%
Működési arány	46,73%	47,76%	51,84%	40,77%	43,34%	42,73%	48,05%	42,37%	45,48%	47,04%
<b>Összesen</b>	<b>100,00%</b>	<b>100,00%</b>	<b>100,00%</b>	<b>100,00%</b>	<b>100,00%</b>	<b>100,00%</b>	<b>100,00%</b>	<b>100,00%</b>	<b>100,00%</b>	<b>100,00%</b>



Az összes bér-és járulék kiadás aránya az államtól működésre kapott támogatáson belül 2001-2010. években

Megnevezés	2001. év	2002. év	2003. év	2004. év	2005. év	2006. év	2007. év	2008. év	2009. év	2010. év
Önkormányzati bér és járulék	5 827	7 210	9 063	9 222	9 994	10 415	10 759	10 625	9 902	9 434
Államtól működésre kapott támogatás	6 389	7 769	9 711	10 442	11 253	11 129	10 638	10 579	10 769	11 145
Arány %	91,20%	92,80%	93,33%	88,32%	88,81%	93,58%	101,14%	100,43%	91,95%	84,65%



### Önkormányzat kiadásából intézményi kiadás 2001-2010. években

Megnevezés	T é n y									
	2001. év	2002. év	2003. év	2004. év	2005. év	2006. év	2007. év	2008. év	2009. év	2010. év
<b>Kiadások összesenből</b>										
Intézményi bér és járulék	5 006 508	6 262 165	7 940 378	8 100 557	8 702 221	9 080 532	9 055 720	9 096 057	8 439 387	8 088 922
Intézményi felhalmozási kiadás	333 327	423 093	338 858	336 738	277 090	464 522	428 457	421 082	377 056	408 797
Intézményi működési kiadás	2 858 261	2 981 394	3 198 648	3 446 249	3 564 160	3 930 166	3 852 845	3 646 382	3 652 905	3 982 805
<b>Intézményi kiadás összesen</b>	<b>8 198 096</b>	<b>9 666 652</b>	<b>11 477 884</b>	<b>11 883 544</b>	<b>12 543 471</b>	<b>13 475 220</b>	<b>13 337 022</b>	<b>13 163 521</b>	<b>12 469 348</b>	<b>12 480 524</b>

adatok ezer Ft-ban

### Intézményi kiadások összetételének aránya 2001-2010. években

Megnevezés	T é n y									
	2001. év	2002. év	2003. év	2004. év	2005. év	2006. év	2007. év	2008. év	2009. év	2010. év
<b>Kiadások összesenből</b>										
Intézményi bér és járulék	61.07%	64.78%	69.18%	68.17%	69.38%	67.39%	67.90%	69.10%	67.68%	64.81%
Intézményi felhalmozási kiadás	4.07%	4.38%	2.95%	2.83%	2.21%	3.45%	3.21%	3.20%	3.02%	3.28%
Intézményi működési kiadás	34.86%	30.84%	27.87%	29.00%	28.41%	29.17%	28.89%	27.70%	29.30%	31.91%
<b>Intézményi kiadás összesen</b>	<b>100.00%</b>	<b>100.00%</b>	<b>100.00%</b>	<b>100.00%</b>	<b>100.00%</b>	<b>100.00%</b>	<b>100.00%</b>	<b>100.00%</b>	<b>100.00%</b>	<b>100.00%</b>

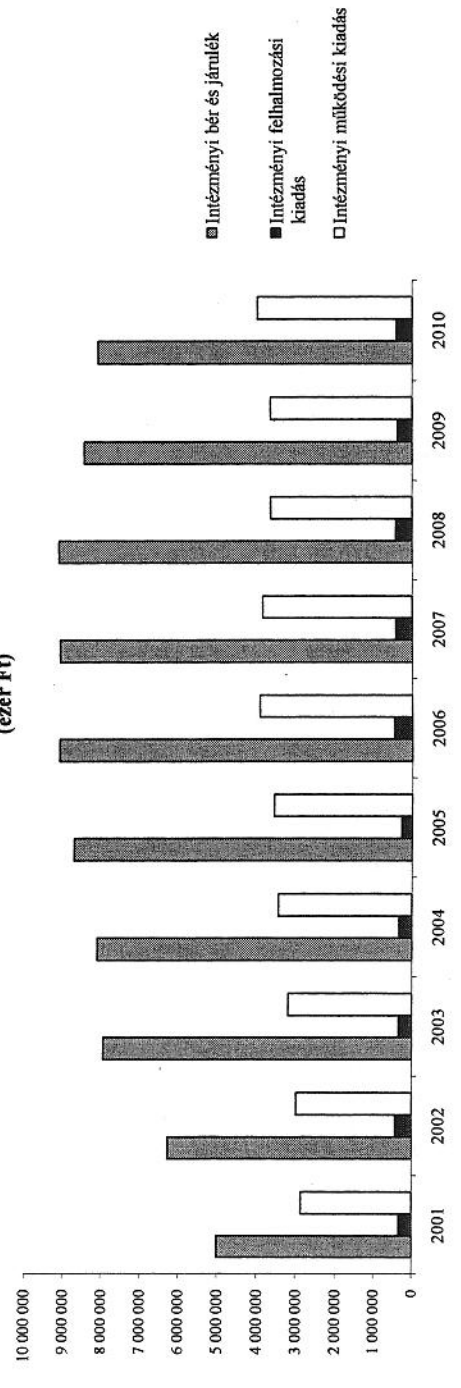
adatok ezer Ft-ban

### Az összes kiadáson belül az intézményi kiadások aránya 2001-2010. években

Megnevezés	T é n y									
	2001. év	2002. év	2003. év	2004. év	2005. év	2006. év	2007. év	2008. év	2009. év	2010. év
<b>Az összes kiadáson belül intézményi kiadás</b>										
Bér és járulék aránya	85.91%	86.85%	87.62%	87.84%	87.08%	87.19%	84.17%	85.61%	85.23%	85.74%
Felhalmozási arány	6.50%	13.97%	19.11%	12.87%	6.49%	7.63%	11.38%	13.48%	11.50%	12.74%
Működési arány	29.74%	31.85%	27.43%	42.29%	32.67%	31.93%	28.67%	36.07%	33.22%	35.47%
<b>Intézményi kiadás aránya</b>	<b>39.86%</b>	<b>49.32%</b>	<b>51.02%</b>	<b>59.45%</b>	<b>49.83%</b>	<b>46.77%</b>	<b>47.70%</b>	<b>55.18%</b>	<b>51.58%</b>	<b>52.29%</b>

adatok ezer Ft-ban

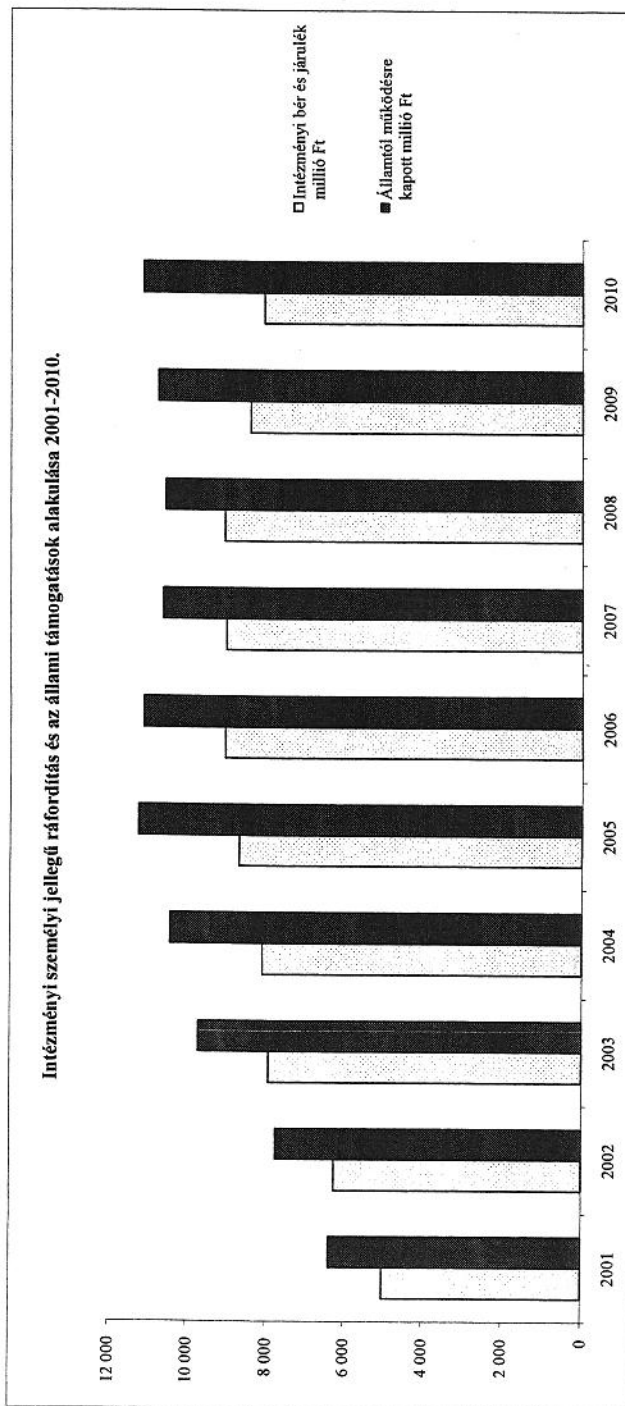
### Önkormányzat intézményi kiadásainak szerkezete 2001-2010. (ezer Ft)





Az intézményi bér és járulékkiadás aránya az államtól működésre kapott támogatáson belüli 2001-2010. években

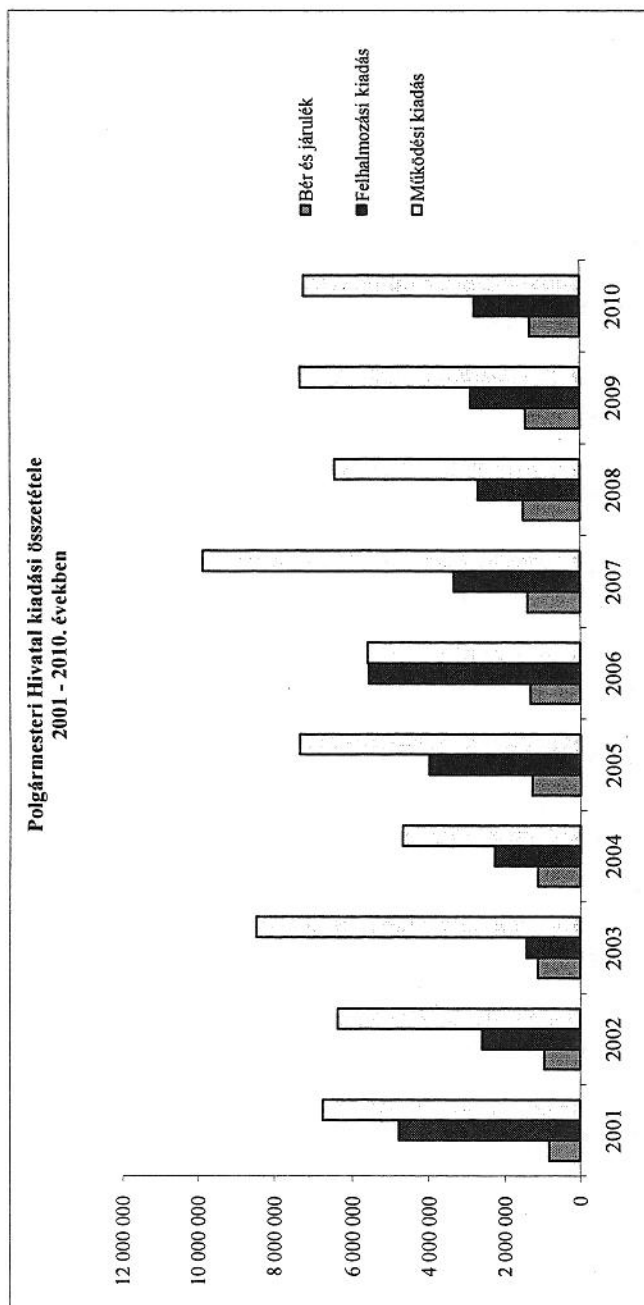
Megnevezés	T é n y									
	2001. év	2002. év	2003. év	2004. év	2005. év	2006. év	2007. év	2008. év	2009. év	2010. év
Intézményi bér és járulékok	5 007	6 262	7 940	8 101	8 702	9 081	9 056	9 096	8 439	8 089
Államtól működésre kapott támogatás	6 389	7 769	9 711	10 442	11 253	11 129	10 638	10 579	10 769	11 145
Arány %	78,37%	80,60%	81,76%	77,58%	77,33%	81,60%	85,13%	85,98%	78,37%	72,58%



Szolnok Megyei Jogú Város Polgármesteri Hivatal kiadásai 2001-2010. években

adatok ezer Ft-ban

Megnevezés	T é n y									
	2001. év	2002. év	2003. év	2004. év	2005. év	2006. év	2007. év	2008. év	2009. év	2010. év
Bér és járulékok	820 956	947 818	1 122 382	1 121 054	1 291 384	1 328 150	1 406 903	1 520 199	1 460 091	1 340 162
Felhalmozási kiadás	4 793 250	2 605 570	1 434 432	2 279 734	3 992 365	5 571 478	3 337 583	2 701 443	2 900 259	2 799 568
Működési kiadás	6 752 573	6 378 209	8 463 919	4 703 339	7 345 356	5 608 342	9 868 799	6 452 188	7 334 697	7 235 323
<b>Kiadások összesen</b>	<b>12 366 779</b>	<b>9 931 597</b>	<b>11 020 733</b>	<b>8 104 127</b>	<b>12 629 105</b>	<b>12 507 970</b>	<b>14 613 285</b>	<b>10 673 830</b>	<b>11 695 047</b>	<b>11 375 053</b>



## Szolnok Megyei Jogú Város

## intézményi álláshelyeinek száma 2006-2010. években

Intézmény megnevezése	Álláshelyek száma					
	2005. év	2006. év	2007. év	2008. év	2009. év	2010. év
<b>Kommunális program</b>						
Csarnok és Piac Intézmény	25,0	23,0				
Hivatásos Tűzoltóság	124,0	124,0	123,00	126,00	126,00	126,00
<b>Kommunális összesen:</b>	<b>149,0</b>	<b>147,0</b>	<b>123,00</b>	<b>126,00</b>	<b>126,00</b>	<b>126,00</b>
<b>Szociális, egészségügyi ellátás</b>						
Egyesített Szociális Intézmény	194,0	195,0				
SZMJV Egészségügyi és Bölcsődei Igazgatósága	199,0	199,0	199,00	276,50	270,50	266,50
"Liget Otthon" Fogyatékos Személyek Ápoló, Gondozó Otthona és Nappali Intézménye	38,0	38,0	39,00	43,00	43,00	42,00
Humán Szolgáltató Központ	53,0	64,0				
Egészségügyi Szolgálat	111,0	106,0	84,00			
<b>Szociális és Egészségügyi intézmény összesen:</b>	<b>595,0</b>	<b>602,0</b>	<b>322,00</b>	<b>319,50</b>	<b>313,50</b>	<b>308,50</b>
<b>Szolnok Megyei Jogú Város Intézményszolgálat</b>	<b>8,00</b>	<b>25,00</b>	<b>27,00</b>	<b>30,00</b>	<b>31,00</b>	<b>33,00</b>
<b>Oktatás-nevelés</b>						
I. sz. Óvodai Igazgatóság	98,0	98,25				
II. sz. Óvodai Igazgatóság	119,0	114,75				
III. sz. Óvodai Igazgatóság	102,0	102,25				
IV. sz. Óvodai Igazgatóság	107,0	106,75				
Szolnok Városi Óvodák, Egységes Pedagógiai Szakszolgálat és Pedagógiai szakmai Szolgáltató Intézmény			390,00	385,00	386,50	381,50
<b>Óvodák összesen:</b>	<b>426,0</b>	<b>422,0</b>	<b>390,0</b>	<b>385,0</b>	<b>386,5</b>	<b>381,5</b>
Kodály Z. Ének- zenei Általános Iskola és Tallinn Alapfokú Művészetoktatási Intézmény	137,0	92,50	83,00	74,80	70,60	68,70
Bartók Béla Alapfokú Művészetoktatási Intézmény		38,00	35,00	34,50	33,20	33,00
Fiumei úti Általános Iskola	68,0	67,50	60,00	59,60	60,70	60,90
Belvárosi Általános Iskola	48,0	48,00	46,00	45,60	45,80	45,60
Kassai úti Általános Iskola	53,0	51,00	49,00	49,10	49,20	49,20
Széchenyi kert-i Általános Iskola, Sportiskola és Alapfokú Művészetoktatási intézmény	57,0	56,00	58,10	56,50	55,60	55,70
Újvárosi Általános Iskola	46,0	48,00	45,40	45,60	45,50	0,00
II. Rákóczi Ferenc Általános Iskola	51,0	51,00	47,60	47,40	47,60	47,60
Szandaszőlősi Általános Iskola, Művelődési Ház és Alapfokú Művészetoktatási Intézmény	94,0	94,00	83,50	88,00	89,00	90,00
Tallinn Általános és Művészetoktatási Intézmény	51,0					
Liget úti Általános Iskola és Előkészítő, Készségfejlesztő Speciális Szakiskola és Egységes Gyógypedagógiai Módszertani Intézmény	74,0	76,00	74,50	78,30	78,10	83,80
Mátyás Király Általános Iskola és Alapfokú Művészetoktatási Intézmény	65,0	62,50	49,50			
Kőrösi Csoma Sándor Általános Iskola és Konstantin Alapfokú Művészetoktatási Intézmény	77,0	73,50	65,90	115,00	113,00	110,80
Szent-Györgyi Albert Általános Iskola	110,0	109,00	94,20	92,70	89,70	86,20
Herman Ottó Általános Iskola	61,0					
Eötvös József Általános Iskola	60,0					
Városi Pedagógiai Szakszolgálat	26,0	32,50	30,50	35,00	35,75	41,80
<b>Általános iskolák összesen:</b>	<b>1 078,0</b>	<b>899,5</b>	<b>822,20</b>	<b>822,10</b>	<b>813,75</b>	<b>773,30</b>

Intézmény megnevezése	Álláshelyek száma					
	2005. év	2006. év	2007. év	2008. év	2009. év	2010. év
Verseghy Ferenc Gimnázium	67,0	66,00	60,70	58,30	57,20	57,50
Varga Katalin Gimnázium	69,0	68,75	63,00	61,30	61,30	61,60
Tiszaparti Gimnázium és Humán Szakközépiskola	80,0	80,00	69,00	63,60	63,30	53,00
Széchenyi István Gimnázium és Általános Iskola	90,0	91,00	74,50	90,30	89,00	83,80
Egészségügyi és Szociális Szakközép- és Szakiskola és Alternatív Gimnázium	55,0	54,25	45,15			
Szolnoki Műszaki Szakközép- és Szakiskola				336,60	335,90	336,90
Szolnoki Szolgáltatási Szakközép- és Szakiskola				257,50	255,50	249,80
Kölcsey Ferenc Általános Iskola és Alternatív Gimnázium	40,0					
Vásárhelyi Pál Közgazdasági és Idegenforgalmi Két Tanítási Nyelvű SZKI	84,0	80,75	69,70			
Gépipari, Közlekedési Szakközép- és Szakiskola	163,0	147,75	133,40			
Pálfy János Műszeripari és Vegyipari Szakközépiskola	77,0	76,25	63,70			
Építészeti, Faipari és Környezetgazdálkodási Szakközép- és Szakiskola	155,0	140,50	123,40			
Kereskedelmi és Vendéglátóipari Szakközép- és Szakiskola	99,0	101,00	88,90			
Ruhaipari Szakközép- és Szakiskola	79,0	80,75	72,00			
Egészségügyi és Szoc. Szakközép- és Szakiskola	29,0					
Városi Kollégium	129,0	121,75	110,75	110,50	109,50	108,90
<b>Középiszkolák összesen:</b>	<b>1 216,0</b>	<b>1 108,8</b>	<b>974,20</b>	<b>978,10</b>	<b>971,70</b>	<b>951,50</b>
<b>Közművelődés</b>						
Szigligeti Színház	25,0	66,0	66,00	66,00	66,00	66,00
Hild Viktor Városi Könyvtár és Közművelődési Intézmény	35,0	35,0	35,00	35,00	35,00	35,00
<b>Közművelődés összesen:</b>	<b>60,0</b>	<b>101,0</b>	<b>101,00</b>	<b>101,00</b>	<b>101,00</b>	<b>101,00</b>
<b>Igazgatás</b>						
PH Ellátó és Szolgáltató Szervezete	64,0	64,0	64,00	68,00	68,00	47,00
Köztérület Felügyelet						21,00
<b>Igazgatás összesen:</b>	<b>64,0</b>	<b>64,0</b>	<b>64,00</b>	<b>68,00</b>	<b>68,00</b>	<b>68,00</b>
<b>Mindösszesen:</b>	<b>3 596,00</b>	<b>3 369,25</b>	<b>2 823,4</b>	<b>2 829,7</b>	<b>2 811,45</b>	<b>2 742,80</b>



## A normatív állami támogatások igénylésénél figyelembevett számított intézményi létszám

2006-2010. években

Intézmény megnevezése	Ellátottak száma					
	2005. év	2006. év	2007. év	2008. év	2009. év	2010. év
<b>Szociális, egészségügyi ellátás</b>						
Egyesített Szociális Intézmény	301	307	300			
SZMJV Egészségügyi és Bölcsődei Igazgatósága	362	356	377	385	370	355
"Liget Otthon" Fogyatékos Személyek Ápoló, Gondozó Otthona és Nappali Intézménye	65	64	63	65	74	77
Humán Szolgáltató Központ	105	110	138			
<b>Szociális és Egészségügyi int. összesen:</b>	<b>833</b>	<b>837</b>	<b>878</b>	<b>450</b>	<b>444</b>	<b>432</b>
<b>Oktatás-nevelés</b>						
I. sz. Óvodai Igazgatóság	554	544				
II. sz. Óvodai Igazgatóság	691	687				
III. sz. Óvodai Igazgatóság	613	623				
IV. sz. Óvodai Igazgatóság	585	591				
Szolnok Városi Óvodák, Egységes Pedagógiai Szakszolgálat és Pedagógiai szakmai Szolgáltató Intézmény			2 416	2 399	2 385	2 428
<b>Óvodák összesen:</b>	<b>2 443</b>	<b>2 445</b>	<b>2 416</b>	<b>2 399</b>	<b>2 385</b>	<b>2 428</b>
Kodály Z. Ének- zenei Általános Iskola és Tallinn Alapfokú Művészetoktatási Intézmény	631	763	706	657	610	583
Bartók Béla Alapfokú Művészetoktatási Intézmény		446	406	405	396	390
Fiumei úti Általános Iskola	672	626	627	616	604	590
Belvárosi Általános Iskola	464	434	436	437	435	433
Kassai úti Általános Iskola	507	474	493	496	499	490
Széchenyi kert-i Általános Iskola, Sportiskola és Alapfokú Művészetoktatási Intézmény	552	521	496	463	435	423
Újvárosi Általános Iskola	283	268	248	223	199	124
II. Rákóczi Ferenc Általános Iskola	482	465	483	479	471	457
Szandaszőlősi Általános Iskola, Művelődési Ház és Alapfokú Művészetoktatási Intézmény	749	728	721	722	734	717
Tallinn Általános és Művészetoktatási Intézmény	275					
Liget úti Általános Iskola és Előkészítő, Készségfejlesztő Speciális Szakiskola és Egységes Gyógypedagógiai Módszertani Intézmény	249	243	227	221	212	215
Mátyás Király Általános Iskola és Alapfokú Művészetoktatási Intézmény	355	404	362			
Kőrösi Csoma Sándor Általános Iskola és Konstantin Alapfokú Művészetoktatási Intézmény	722	694	654	948	910	862
Szent-Györgyi Albert Általános Iskola	305	907	876	827	779	739
Herman Ottó Általános Iskola	335					
Eötvös József Általános Iskola	314					
<b>Általános iskolák összesen:</b>	<b>6 895</b>	<b>6 973</b>	<b>6 734</b>	<b>6 493</b>	<b>6 284</b>	<b>6 023</b>
Versey Ferenc Gimnázium	556	560	550	544	547	539
Varga Katalin Gimnázium	524	531	529	518	527	539
Tiszaparti Gimnázium és Humán Szakközépiskola	700	696	667	623	578	533
Széchenyi István Gimnázium és Általános Iskola	749	747	744	747	821	733
Egészségügyi és Szociális Szakközép- és Szakiskola és Alternatív Gimnázium	109	348	365			
Szolnoki Műszaki Szakközép- és Szakiskola				2 850	2 803	2 681
Szolnoki Szolgáltatási Szakközép- és Szakiskola				2 428	2 246	2 099
Kölcsey Ferenc Általános Iskola és Alternatív Gimnázium	210					
Vásárhelyi Pál Közgazdasági, Idegenforgalmi és Két Tanítási Nyelvű Szakközépiskola	738	724	697			
Gépipari, Közlekedési Szakközép- és Szakiskola	1 224	1 201	1 199			
Pálfy János Műszeripari és Vegyipari Szakközépiskola	580	594	580			
Építészeti, Faipari és Környezetgazdálkodási Szakközép- és Szakiskola	1 201	1 158	1 104			
Kereskedelmi és Vendéglátóipari Szakközép- és Szakiskola	873	881	884			
Ruhaipari Szakközép- és Szakiskola	700	689	651			
Egészségügyi és Szociális Szakközép- és Szakiskola	132					
Városi Kollégium	965	929	874	804	753	723
<b>Középiskolák összesen:</b>	<b>9 261</b>	<b>9 057</b>	<b>8 843</b>	<b>8 513</b>	<b>8 276</b>	<b>7 847</b>
<b>Mindösszesen:</b>	<b>19 432</b>	<b>19 312</b>	<b>18 871</b>	<b>17 855</b>	<b>17 389</b>	<b>16 730</b>

Szolnok Megyei Jogú Város intézményei költségvetésének forrásösszetétele  
2010. év

Intézmények megnevezése	Normatív állami hozzájárulás				Intézményi		Önkormányzati		Kiadás összesen
	Kötött felhasználású	Megosztás %	Nem kötött felhasználású	Megosztás %	Saját bevételei	Megosztás %	Támogatás	Megosztás %	
Szolnok Városi Óvodák, Egységes Pedagógiai Szakszolgálat és Pedagógiai szakmai Szolgáltató Intézmény	11 400	1.1	473 289	44.2	25 151	2.3	561 561	52.4	1 071 401
<b>Óvodák összesen:</b>	<b>11 400</b>	<b>1.1</b>	<b>473 289</b>	<b>44.2</b>	<b>25 151</b>	<b>2.3</b>	<b>561 561</b>	<b>52.4</b>	<b>1 071 401</b>
Kodály Zoltán Ének-zenei Általános Iskola és Tallinn Alapfokú Művészetoktatási Intézmény		0.0	114 907	44.1	17 586	6.8	127 945	49.1	260 438
Bartók Béla Alapfokú Művészetoktatási Intézmény		0.0	36 088	35.4	5 173	5.1	60 616	59.5	101 877
Fiumei úti Általános Iskola		0.0	114 894	56.6	8 362	4.1	79 607	39.2	202 863
Belvárosi Általános Iskola		0.0	79 492	43.3	27 733	15.1	76 292	41.6	183 517
Kassai úti Általános Iskola		0.0	88 768	53.9	12 428	7.5	63 616	38.6	164 812
Széchenyi krt-i Általános Iskola, Sportiskola és Alapfokú Művészetoktatási Intézmény		0.0	87 540	41.4	16 581	7.8	107 338	50.8	211 459
Újvárosi Általános Iskola		0.0	25 346	19.6	248	0.2	103 904	80.2	129 498
II. Rákóczi Ferenc Általános Iskola		0.0	86 247	61.1	1 766	1.3	53 217	37.7	141 230
Szandaszőlősi Általános Iskola, Művelődési Ház és Alapfokú Művészetoktatási Intézmény		0.0	146 468	48.9	24 314	8.1	128 625	43.0	299 407
Liget úti Általános Iskola és Előkészítő Szakiskola		0.0	91 344	37.4	14 836	6.1	137 844	56.5	244 024
Kőrösi Csoma Sándor Általános Iskola és Konstantin Alapfokú Művészetoktatási Intézmény		0.0	177 176	43.6	11 767	2.9	217 250	53.5	406 193
Szent-Györgyi Albert Általános Iskola		0.0	145 985	44.6	19 333	5.9	162 317	49.5	327 635
Szolnok Városi Pedagógiai Szakszolgálat	30 900	21.0	4 755	3.2	7 359	5.0	104 181	70.8	147 195
<b>Általános Iskolák összesen:</b>	<b>30 900</b>	<b>1.1</b>	<b>1 199 010</b>	<b>42.5</b>	<b>167 486</b>	<b>5.9</b>	<b>1 422 752</b>	<b>50.4</b>	<b>2 820 148</b>
Verseghy Ferenc Gimnázium		0.0	120 491	53.2	22 185	9.8	83 913	37.0	226 589
Varga Katalin Gimnázium		0.0	171 518	61.6	15 161	5.4	91 786	33.0	278 465
Tiszaparti Gimnázium és Humán Szakközépiskola		0.0	127 388	55.2	7 893	3.4	95 436	41.4	230 717
Széchenyi István Gimnázium és Általános Iskola		0.0	176 006	54.8	27 576	8.6	117 830	36.7	321 412
<b>Gimnáziumok összesen:</b>	<b>0</b>	<b>0.0</b>	<b>595 403</b>	<b>56.3</b>	<b>72 815</b>	<b>6.9</b>	<b>388 965</b>	<b>36.8</b>	<b>1 057 183</b>

Intézmények megnevezése	Normatív állami hozzájárulás				Intézményi		Önkormányzati		Kiadás összesen
	Kötött felhasználású	Megoszlás %	Nem kötött felhasználású	Megoszlás %	Saját bevétel	Megoszlás %	Támogatás	Megoszlás %	
Szolnoki Műszaki Szakközép- és Szakiskola		0.0	712 566	49.3	307 915	21.3	424 100	29.4	1 444 581
Szolnoki Szolgáltatási Szakközép- és Szakiskola		0.0	514 836	56.1	88 941	9.7	314 679	34.3	918 456
<b>Középiskolák összesen:</b>	<b>0</b>	<b>0.0</b>	<b>1 227 402</b>	<b>51.9</b>	<b>396 856</b>	<b>16.8</b>	<b>738 779</b>	<b>31.3</b>	<b>2 363 037</b>
Városi Kollégium		0.0	263 508	48.4	42 902	7.9	237 914	43.7	544 324
<b>Kollégium összesen:</b>	<b>0</b>	<b>0.0</b>	<b>263 508</b>	<b>48.4</b>	<b>42 902</b>	<b>7.9</b>	<b>237 914</b>	<b>43.7</b>	<b>544 324</b>
SZMJV Egészségügyi és Bölcsődei Igazgatósága	1 072	0.1	179 966	24.0	226 862	30.2	342 666	45.7	750 566
"Liget Otthon" Fogyatékos Személyek Ápoló, Gondozó Otthona és Nappali Intézménye	310	0.2	45 335	30.4	48 086	32.3	55 264	37.1	148 995
<b>Szociális összesen:</b>	<b>1 382</b>	<b>0.2</b>	<b>225 301</b>	<b>25.0</b>	<b>274 948</b>	<b>30.6</b>	<b>397 930</b>	<b>44.2</b>	<b>899 561</b>
Szigligeti Színház	341 000	29.2		0.0	433 402	37.0	395 385	33.8	1 169 787
Hild Viktor Városi könyvtár		0.0		0.0	24 914	17.9	114 260	82.1	139 174
<b>Közművelődés összesen:</b>	<b>341 000</b>	<b>26.1</b>	<b>0</b>	<b>0.0</b>	<b>458 316</b>	<b>35.0</b>	<b>509 645</b>	<b>38.9</b>	<b>1 308 961</b>
SZMJV Polgármesteri Hivatal Ellátó és Szolgáltató Szervezete		0.0		0.0	69 437	12.5	484 153	87.5	553 590
Közszerűlet Felügyelet		0.0		0.0	66 497	39.9	100 253	60.1	166 750
<b>Igazgatás összesen:</b>	<b>0</b>	<b>0.0</b>	<b>0</b>	<b>0.0</b>	<b>135 934</b>	<b>18.9</b>	<b>584 406</b>	<b>81.1</b>	<b>720 340</b>
Szolnok Megyei Jogú Város Intézményszolgálat		0.0	244 285	20.8	530 472	45.1	400 453	34.1	1 175 210
<b>Önkormányzati Hivatásos Tűzoltóság</b>	<b>489 494</b>	<b>94.1</b>		<b>0.0</b>	<b>21 376</b>	<b>4.1</b>	<b>9 489</b>	<b>1.8</b>	<b>520 359</b>
<b>Önkormányzati intézmények összesen:</b>	<b>874 176</b>	<b>7.0</b>	<b>4 228 198</b>	<b>33.9</b>	<b>2 126 256</b>	<b>17.0</b>	<b>5 251 894</b>	<b>42.1</b>	<b>12 480 524</b>
Polgármesteri Hivatalban kezelt feladatok			635 553						
<b>Összesen</b>			<b>4 863 751</b>						

Szolnok Megyei Jogú Város intézményei költségvetésének forrásösszetétele  
2009. év

adatok ezer Ft-ban

Intézmények megnevezése	Normatív állami hozzájárulás			Intézményi		Önkormányzati		Kiadás összesen
	Kötött felhasználású	Megosztás %	Nem kötött felhasználású	Megosztás %	Saját bevételek	Megosztás %	Támogatás	
Szolnok Városi Óvodák, Egységes Pedagógiai Szakszolgálat és Pedagógiai szakmai Szolgáltató Intézmény	14 498	1.4	533 476	50.0	6 401	0.6	512 410	1 066 785
<b>Óvodák összesen:</b>	<b>14 498</b>	<b>1.4</b>	<b>533 476</b>	<b>50.0</b>	<b>6 401</b>	<b>0.6</b>	<b>512 410</b>	<b>1 066 785</b>
Kodály Zoltán Ének-zenei Általános Iskola és Talimn Alapfokú Művészetoktatási Intézmény	928	0.3	137 977	49.3	9 171	3.3	131 627	279 703
Bartók Béla Alapfokú Művészetoktatási Intézmény	343	0.3	40 936	38.6	6 829	6.4	58 044	106 152
Fiumei úti Általános Iskola	821	0.4	130 487	60.4	2 921	1.4	81 953	216 182
Belvárosi Általános Iskola	598	0.4	90 708	54.4	19 162	11.5	56 350	166 818
Kassai úti Általános Iskola	612	0.4	102 052	64.4	938	0.6	54 889	158 491
Széchenyi kert-i Általános Iskola, Sportiskola és Alapfokú Művészetoktatási Intézmény	692	0.3	103 744	44.3	24 330	10.4	105 274	234 040
Újvárosi Általános Iskola	484	0.3	47 397	26.9	1 564	0.9	126 633	176 078
II. Rákóczi Ferenc Általános Iskola	608	0.4	98 825	67.8	996	0.7	45 310	145 739
Szandaszőlősi Általános Iskola, Művelődési Ház és Alapfokú Művészetoktatási Intézmény	1 096	0.3	169 233	54.0	17 298	5.5	125 758	313 386
Liget úti Általános Iskola és Előkészítő Szakiskola	755	0.3	98 138	44.1	2 908	1.3	120 766	222 567
Kőrösi Csoma Sándor Általános Iskola és Konstantin Alapfokú Művészetoktatási Intézmény	1 425	0.3	209 507	49.2	25 386	6.0	189 630	425 948
Szent-Györgyi Albert Általános Iskola	1 178	0.4	172 502	52.8	6 054	1.9	147 217	326 951
Szolnok Városi Pedagógiai Szakszolgálat	28 462	20.1	4 704	3.3	6 955	4.9	101 502	141 622
<b>Általános Iskolák összesen:</b>	<b>38 002</b>	<b>1.3</b>	<b>1 406 209</b>	<b>48.3</b>	<b>124 512</b>	<b>4.3</b>	<b>1 344 954</b>	<b>2 913 677</b>
Verseghy Ferenc Gimnázium	717	0.3	135 081	55.3	23 376	9.6	85 181	244 355
Varga Katalin Gimnázium	751	0.3	186 674	64.4	16 833	5.8	85 769	290 027
Tiszaparti Gimnázium és Humán Szakközépiskola	752	0.3	151 206	64.4	8 543	3.6	74 225	234 726
Széchenyi István Gimnázium és Általános Iskola	1 084	0.3	210 688	62.6	28 982	8.6	95 743	336 497
<b>Gimnáziumok összesen:</b>	<b>3 304</b>	<b>0.3</b>	<b>683 649</b>	<b>61.8</b>	<b>77 734</b>	<b>7.0</b>	<b>340 918</b>	<b>1 105 605</b>



Intézmények megnevezése	Normatív állami hozzájárulás				Intézményi		Önkormányzati		Kiadás összesen
	Kötött felhasználású	Megosztás %	Nem kötött felhasználású	Megosztás %	Saját bevétel	Megosztás %	Támogatás	Megosztás %	
Szolnoki Műszaki Szakközép- és Szakiskola	3 794	0.3	788 288	59.7	207 229	15.7	322 145	24.4	1 321 456
Szolnoki Szolgáltatási Szakközép- és Szakiskola	2 892	0.3	600 415	61.8	98 258	10.1	269 428	27.7	970 993
<b>Középiskolák összesen:</b>	<b>6 686</b>	<b>0.3</b>	<b>1 388 703</b>	<b>60.6</b>	<b>305 487</b>	<b>13.3</b>	<b>591 573</b>	<b>25.8</b>	<b>2 292 449</b>
Városi Kollégium	589	0.1	299 636	61.0	33 791	6.9	156 862	32.0	490 878
<b>Kollégium összesen:</b>	<b>589</b>	<b>0.1</b>	<b>299 636</b>	<b>61.0</b>	<b>33 791</b>	<b>6.9</b>	<b>156 862</b>	<b>32.0</b>	<b>490 878</b>
SZMJV Egészségügyi és Bölcsődei Igazgatósága	1 081	0.1	207 807	23.8	281 751	32.3	381 401	43.7	872 040
"Liget Otthon" Fogytékos Személyek Ápoló, Gondozó Otthona és Nappali Intézménye	291	0.2	52 605	31.9	44 533	27.0	67 306	40.9	164 735
<b>Szociális összesen:</b>	<b>1 372</b>	<b>0.1</b>	<b>260 411</b>	<b>25.1</b>	<b>326 284</b>	<b>31.5</b>	<b>448 707</b>	<b>43.3</b>	<b>1 036 775</b>
Szigligeti Színház	309 100	33.7		0.0	394 880	43.1	212 465	23.2	916 445
Hild Viktor Városi könyvtár		0.0		0.0	14 162	10.1	125 479	89.9	139 641
<b>Közművelődés összesen:</b>	<b>309 100</b>	<b>29.3</b>	<b>0</b>	<b>0.0</b>	<b>409 042</b>	<b>38.7</b>	<b>337 944</b>	<b>32.0</b>	<b>1 056 086</b>
SZMJV Polgármesteri Hivatal Ellátó és Szolgáltató		0.0		0.0	76 232	10.2	668 474	89.8	744 706
<b>Igazgatás összesen:</b>	<b>0</b>	<b>0.0</b>	<b>0</b>	<b>0.0</b>	<b>76 232</b>	<b>10.2</b>	<b>668 474</b>	<b>89.8</b>	<b>744 706</b>
Szolnok Megyei Jogú Város Intézményszolgálat		0.0	224 800	19.0	543 180	46.0	413 704	35.0	1 181 684
<b>Önkormányzati Hivatásos Tűzoltóság</b>	<b>513 651</b>	<b>88.5</b>		<b>0.0</b>	<b>24 984</b>	<b>4.3</b>	<b>42 068</b>	<b>7.2</b>	<b>580 703</b>
<b>Önkormányzati intézmények összesen:</b>	<b>887 203</b>	<b>7.1</b>	<b>4 796 886</b>	<b>38.5</b>	<b>1 927 647</b>	<b>15.5</b>	<b>4 857 613</b>	<b>39.0</b>	<b>12 469 348</b>
Polgármesteri Hivatalban kezelt feladatok			705 621						
<b>Összesen</b>			<b>5 502 507</b>						

Szolnok Megyei Jogú Város intézményei költségvetésének forrásösszetétele  
2008. év

adatok ezer Ft-ban

Intézmények megnevezése	Normatív állami hozzájárulás			Intézményi		Önkormányzati		Kiadás összesen
	Kötött felhasználású	Megoszlás %	Nem kötött felhasználású	Megoszlás %	Saját bevételek	Megoszlás %	Támogatás	
Szolnok Városi Óvodák, Egységes Pedagógiai Szakszolgálat és Pedagógiai szakmai Szolgáltató Intézmény	6 617	0.6	565 481	48.0	2 769	0.2	602 201	1 177 068
<b>Óvodák összesen:</b>	<b>6 617</b>	<b>0.6</b>	<b>565 481</b>	<b>48.0</b>	<b>2 769</b>	<b>0.2</b>	<b>602 201</b>	<b>1 177 068</b>
Kodály Zoltán Ének-zenei Általános Iskola és Tallinn Alapfokú Művészetoktatási Intézmény	727	0.2	156 393	50.2	14 847	4.8	139 491	311 458
Bartók Béla Alapfokú Művészetoktatási Intézmény	351	0.3	41 824	32.9	8 406	6.6	76 406	126 987
Fiumei úti Általános Iskola	556	0.3	141 339	66.7	2 139	1.0	67 768	211 802
Belvárosi Általános Iskola	410	0.2	95 510	54.0	10 667	6.0	70 403	176 990
Kassai úti Általános Iskola	402	0.2	105 427	60.3	2 207	1.3	66 922	174 958
Széchenyi kert-i Általános Iskola, Sportiskola és Alapfokú Művészetoktatási Intézmény	519	0.2	116 909	45.3	15 026	5.8	125 818	258 272
Újvárosi Általános Iskola	401	0.2	58 210	34.2	1 037	0.6	110 730	170 378
II. Rákóczi Ferenc Általános Iskola	406	0.3	104 753	64.6	828	0.5	56 167	162 154
Szandaszőlési Általános Iskola, Művelődési Ház és Alapfokú Művészetoktatási Intézmény	747	0.2	173 568	56.5	12 034	3.9	120 692	307 041
Liget úti Általános Iskola és Előkészítő Szakiskola	979	0.4	99 901	41.2	2 972	1.2	138 770	242 622
Kőrösi Csoma Sándor Általános Iskola és Konstantin Alapfokú Művészetoktatási Intézmény	1 044	0.2	232 968	52.2	13 998	3.1	198 112	446 122
Szent-Györgyi Albert Általános Iskola	862	0.2	196 568	54.7	4 270	1.2	157 697	359 397
Szolnok Városi Pedagógiai Szakszolgálat	27 506	18.8	4 672	3.2	6 406	4.4	107 747	146 331
<b>Általános Iskolák összesen:</b>	<b>34 910</b>	<b>1.1</b>	<b>1 528 042</b>	<b>49.4</b>	<b>94 837</b>	<b>3.1</b>	<b>1 436 723</b>	<b>3 094 512</b>
Verseghy Ferenc Gimnázium	503	0.2	137 033	56.8	6 710	2.8	96 844	241 090
Varga Katalin Gimnázium	516	0.2	177 932	60.2	6 479	2.2	110 725	295 652
Tiszpartú Gimnázium és Humán Szakközépiskola	539	0.2	162 268	56.2	14 285	4.9	111 686	288 778
Széchenyi István Gimnázium és Általános Iskola	654	0.2	191 739	55.8	13 250	3.9	137 982	343 625
<b>Gimnáziumok összesen:</b>	<b>2 212</b>	<b>0.2</b>	<b>668 972</b>	<b>57.2</b>	<b>40 724</b>	<b>3.5</b>	<b>457 237</b>	<b>1 169 145</b>
Szolnoki Műszaki Szakközép- és Szakiskola	2 535	0.2	779 016	52.1	157 439	10.5	555 249	1 494 239

Intézmények megnevezése	Normatív állami hozzájárulás				Intézményi		Önkormányzati		Kiadás összesen
	Kötött felhasználású	Megoszlás %	Nem kötött felhasználású	Megoszlás %	Saját bevételek	Megoszlás %	Támogatás	Megoszlás %	
Szolnoki Szolgáltatási Szakközép- és Szakiskola	2 058	0.2	652 369	58.2	94 361	8.4	371 668	33.2	1 120 456
<b>Középisikolák összesen:</b>	<b>4 593</b>	<b>0.2</b>	<b>1 431 385</b>	<b>54.7</b>	<b>251 800</b>	<b>9.6</b>	<b>926 917</b>	<b>35.5</b>	<b>2 614 695</b>
Városi Kollégium	585	0.1	315 783	60.4	27 434	5.2	178 871	34.2	522 673
<b>Kollégium összesen:</b>	<b>585</b>	<b>0.1</b>	<b>315 783</b>	<b>60.4</b>	<b>27 434</b>	<b>5.2</b>	<b>178 871</b>	<b>34.2</b>	<b>522 673</b>
SZMJV Egészségügyi és Bölcsődei Igazgatósága	1 100	0.1	217 513	23.9	288 584	31.7	403 181	44.3	910 378
"Liget Otthon" Fogyatékos Személyek Ápoló, Gondozó Otthona és Nappali Intézménye	291	0.2	46 307	30.2	41 059	26.8	65 455	42.7	153 112
<b>Szociális összesen:</b>	<b>1 391</b>	<b>0.1</b>	<b>263 820</b>	<b>24.8</b>	<b>329 643</b>	<b>31.0</b>	<b>468 636</b>	<b>44.1</b>	<b>1 063 490</b>
Szigligeti Színház	317 600	36.1		0.0	241 145	27.4	320 074	36.4	878 819
Hild Viktor Városi könyvtár		0.0		0.0	11 552	8.3	126 961	91.7	138 513
<b>Közművelődés összesen:</b>	<b>317 600</b>	<b>31.2</b>	<b>0</b>	<b>0.0</b>	<b>252 697</b>	<b>24.8</b>	<b>447 035</b>	<b>43.9</b>	<b>1 017 332</b>
SZMJV Polgármesteri Hivatal Ellátó és Szolgáltató Szervezete		0.0		0.0	94 202	11.6	718 030	88.4	812 232
<b>Igazgatás összesen:</b>	<b>0</b>	<b>0.0</b>	<b>0</b>	<b>0.0</b>	<b>94 202</b>	<b>11.6</b>	<b>718 030</b>	<b>88.4</b>	<b>812 232</b>
Szolnok Megyei Jogú Város Intézményszolgálat		0.0	180 058	16.4	475 722	43.3	441 947	40.3	1 097 727
<b>Önkormányzati Hivatásos Tűzoltóság</b>	<b>522 565</b>	<b>87.9</b>		<b>0.0</b>	<b>25 785</b>	<b>4.3</b>	<b>46 297</b>	<b>7.8</b>	<b>594 647</b>
<b>Önkormányzati intézmények összesen:</b>	<b>890 473</b>	<b>6.8</b>	<b>4 953 541</b>	<b>37.6</b>	<b>1 595 613</b>	<b>12.1</b>	<b>5 723 894</b>	<b>43.5</b>	<b>13 163 521</b>
Polgármesteri Hivatalban kezelt feladatok			731 759						
<b>Összesen</b>			<b>5 685 300</b>						

Szolnok Megyei Jogú Város költségvetési intézményeinek  
1 ellátottra jutó személyi és működési kiadásai 2010. évben

Intézmény megnevezése	Kiadások összesen (ezer Ft)	Tárgyi feltételeket biztosító egyéb kiadás (ezer Ft)	Személyi juttatások (ezer Ft)	Ellátotti létszám (fő)	1 ellátottra jutó kiadások (Ft-ban)	Átlagolt való eltérés	1 ellátottra jutó tárgyi feltételeket biztosító kiadás (Ft-ban)	Átlagolt való eltérés	1 ellátottra jutó személyi (Ft-ban)	Dolgozói létszám (fő)	1 dolgozóra jutó személyi (Ft-ban)	Átlagolt való eltérés
Önkormányzati Hivatásos Tűzoltóság	520 359	90 025	430 334							126.00	3 415 349	
<b>Kommunális összesen:</b>	<b>520 359</b>	<b>90 025</b>	<b>430 334</b>							<b>126.00</b>	<b>3 415 349</b>	
SZMJV Egészségügyi és Bölcsődei Igazgatósága	750 566	170 342	580 224	355	2 114 270	31 953	479 837	-9 399	1 634 434	266.50	2 177 201	-53 629
"Liget Otthon" Fogvatékos Személyek Ápoló, Gondozó Otthona és Nappali Intézménye	148 995	41 008	107 987	77	1 935 000	-147 317	532 571	43 335	1 402 429	42.00	2 571 119	340 289
<b>Szociális és Egészségügyi intézmény összesen:</b>	<b>899 561</b>	<b>211 350</b>	<b>688 211</b>	<b>432</b>	<b>2 082 317</b>		<b>489 236</b>		<b>1 593 081</b>	<b>308.50</b>	<b>2 230 830</b>	
<b>SZMJV Intézményszolgálat</b>	<b>1 175 210</b>	<b>1 071 236</b>	<b>103 974</b>							<b>33.00</b>	<b>3 150 727</b>	<b>713 823</b>
Szolnok Városi Óvodák, Egységes Pedagógiai Szakszolgálat és Pedagógiai szakmai Szolgáltató Intézmény	1 071 401	141 722	929 679	2 428	441 269		58 370		382 899	381.50	2 436 904	
<b>Óvodák összesen:</b>	<b>1 071 401</b>	<b>141 722</b>	<b>929 679</b>	<b>2 428</b>	<b>441 269</b>		<b>58 370</b>		<b>382 899</b>	<b>381.50</b>	<b>2 436 904</b>	
Kodály Z. Ének- zenei Általános Iskola és Tallinn Alapfokú Művészetoktatási Intézmény	260 438	48 957	211 481	583	446 720	-21 509	83 974	-764	362 746	68.70	3 078 326	91 426
Bartók Béla Alapfokú Művészetoktatási Intézmény	101 877	10 778	91 099	390	261 000	-207 230	27 612	-57 126	233 388	33.00	2 760 576	-226 325
Fiumei úti Általános Iskola	202 863	33 772	169 091	590	343 836	-124 394	57 241	-27 497	286 595	60.90	2 776 535	-210 365
Belvárosi Általános Iskola	183 517	46 883	136 634	433	423 501	-44 729	108 192	23 453	315 309	45.60	2 996 360	9 459
Kassai úti Általános Iskola	164 812	23 761	141 051	490	336 580	-131 650	48 525	-36 213	288 055	49.20	2 866 890	-120 010
Széchenyi krt-i Általános Iskola, Sportiskola és Alapfokú Művészetoktatási Intézmény	211 459	55 086	156 373	423	500 297	32 068	130 330	45 591	369 968	55.70	2 807 415	-179 486
Újvárosi Általános Iskola	129 498	32 818	96 680	124	1 044 339	576 109	264 661	179 923	779 677	.00		
II. Rákóczi Ferenc Általános Iskola	141 230	16 184	125 046	457	308 812	-159 418	35 388	-49 350	273 424	47.60	2 627 017	-359 883
Szandaszőlősi Általános Iskola, Művelődési Ház és Alapfokú Művészetoktatási Intézmény	299 407	46 323	253 084	717	417 583	-50 647	64 607	-20 131	352 976	90.00	2 812 044	-174 856



Intézmény megnevezése	Kiadások összesen (ezer Ft)	Tárgyi feltételeket biztosító egyéb kiadás (ezer Ft)	Személyi juttatások (ezer Ft)	Ellátotti létszám (fő)	1 ellátottra jutó kiadások (Ft-ban)	Átlagtól való eltérés	1 ellátottra jutó tárgyi feltételeket biztosító kiadás (Ft-ban)	Átlagtól való eltérés	1 ellátottra jutó személyi (Ft-ban)	Átlagtól való eltérés	Dolgozói létszám (fő)	1 dolgozóra jutó személyi (Ft-ban)	Átlagtól való eltérés
Liget úti Általános Iskola és Előképzítő Szakiskola	244 024	30 558	213 466	215	1 134 995	666 766	142 130	57 392	992 865	609 374	83.80	2 547 327	-439 573
Kőrösi Csoma Sándor Általános Iskola és Konstantin Alapfokú Művészetoktatási Intézmény	406 193	73 311	332 882	862	471 404	3 174	85 080	342	386 323	2 832	110.80	3 004 350	17 450
Szent-Györgyi Albert Általános Iskola	327 635	67 407	260 228	739	443 349	-24 881	91 214	6 476	352 135	-31 356	86.20	3 018 886	31 986
Városi Pedagógiai Szakszolgálat	147 195	24 540	122 655								41.80	2 934 330	-52 570
<b>Általános iskolák összesen:</b>	<b>2 820 148</b>	<b>510 378</b>	<b>2 309 770</b>	<b>6 023</b>	<b>468 230</b>		<b>84 738</b>		<b>383 492</b>		<b>773.30</b>	<b>2 986 900</b>	
Verseghy Ferenc Gimnázium	226 589	39 960	186 629	539	420 648	-84 561	74 183	-51 964	346 465	-32 597	57.50	3 245 722	119 477
Varga Katalin Gimnázium	278 465	63 578	214 887	539	516 633	11 424	117 955	-8 192	398 677	19 616	61.60	3 488 425	362 180
Tiszaparti Gimnázium és Humán Szakközépiskola	230 717	34 376	196 341	533	432 594	-72 615	64 455	-61 693	368 139	-10 922	53.00	3 704 547	578 302
Széchenyi István Gimnázium és Általános Iskola	321 412	50 830	270 582	733	438 289	-66 920	69 314	-56 834	368 975	-10 086	83.80	3 228 902	102 657
Szolnoki Műszaki Szakközép- és Szakiskola	1 444 581	379 742	1 064 839	2 681	538 822	33 613	141 642	15 494	397 180	18 118	336.90	3 160 698	34 453
Szolnoki Szolgáltatói Szakközép- és Szakiskola	918 456	200 620	717 836	2 099	437 638	-67 571	95 594	-30 554	342 044	-37 018	249.80	2 873 643	-252 602
Városi Kollégium	544 324	220 816	323 508	723	752 522	247 313	305 276	179 128	447 246	68 185	108.90	2 970 689	-155 556
<b>Középiscolák összesen:</b>	<b>3 964 544</b>	<b>989 922</b>	<b>2 974 622</b>	<b>7 847</b>	<b>505 209</b>		<b>126 148</b>		<b>379 062</b>		<b>951.50</b>	<b>3 126 245</b>	
Színház	1 169 787	916 130	253 657								66.00	3 843 288	425 773
Hild Viktor Városi Könyvtár és Közműv. Intézmény	139 174	47 662	91 512								35.00	2 614 629	-802 886
<b>Közművelődés összesen:</b>	<b>1 308 961</b>	<b>963 792</b>	<b>345 169</b>								<b>101.00</b>	<b>3 417 515</b>	
SZMMV Polgármesteri Hivatal Ellátó és Szolgáltató Szervezete	553 590	367 421	186 169								47.00	3 961 043	543 528
Közszerelő Felügyelet	166 750	45 756	120 994								21.00		
<b>Igazgatás összesen:</b>	<b>720 340</b>	<b>413 177</b>	<b>307 163</b>								<b>68.00</b>	<b>3 961 043</b>	<b>543 528</b>
<b>Mindösszesen:</b>	<b>12 480 524</b>	<b>4 391 602</b>	<b>8 088 922</b>	<b>16 730</b>	<b>745 982</b>		<b>262 493</b>		<b>483 488</b>		<b>2 742.80</b>	<b>2 949 148</b>	

**Szolnok Megyei Jogú Város költségvetési intézményeinek  
1 ellátásra jutó személyi és működési kiadásai 2009. évben**

Intézmény megnevezése	Kiadások összesen (ezer Ft)	Tárgyi feltételeket biztosító egyéb kiadás (ezer Ft)	Személyi juttatások (ezer Ft)	Ellátotti létszám (fő)	1 ellátásra jutó kiadások (Ft-ban)	Átlagolt való eltérés	1 ellátásra jutó tárgyi feltételeket biztosító kiadás (Ft- ban)	Átlagolt való eltérés	1 ellátásra jutó személyi (Ft-ban)	Dolgozói létszám (fő)	1 dolgozóra jutó személyi (Ft-ban)	Átlagolt való eltérés
Önkormányzati Hivatásos Tűzoltóság	580 703	96 208	484 495							126.00	3 845 198	
<b>Kommunális összesen:</b>	<b>580 703</b>	<b>96 208</b>	<b>484 495</b>							<b>126.00</b>	<b>3 845 198</b>	
SZMJV Egészségügyi és Bölcsődei Igazgatósága	872 040	237 834	634 206	370	2 356 865	21 786	642 795	-2 345	1 714 070	270.50	2 344 569	-48 837
"Liget Otthon" Fogvatékos Személyek Ápoló, Gondozó Otthona és Nappali Intézménye	164 735	48 608	116 127	74	2 226 149	-108 930	656 865	11 725	1 569 284	43.00	2 700 628	307 221
<b>Szociális és Egészségügyi intézmény összesen:</b>	<b>1 036 775</b>	<b>286 442</b>	<b>750 333</b>	<b>444</b>	<b>2 335 079</b>		<b>645 140</b>		<b>1 689 939</b>	<b>313.50</b>	<b>2 393 407</b>	
<b>SZMJV Intézményszolgálat</b>	<b>1 181 684</b>	<b>1 080 873</b>	<b>100 811</b>							<b>31.00</b>	<b>3 251 968</b>	<b>823 600</b>
Szolnok Városi Óvodák, Egységes Pedagógiai Szakszolgálat és Pedagógiai szakmai Szolgáltató Intézmény	1 066 785	128 221	938 564	2 385	447 227		53 754		393 473	386.50	2 428 367	
<b>Óvodák összesen:</b>	<b>1 066 785</b>	<b>128 221</b>	<b>938 564</b>	<b>2 385</b>	<b>447 227</b>		<b>53 754</b>		<b>393 473</b>	<b>386.50</b>	<b>2 428 367</b>	
Kodály Z. Ének- zenei Általános Iskola és Tallinn Alapfokú Művészetoktatási Intézmény	279 703	51 654	228 049	610	458 279	-5 411	84 632	11 007	373 647	70.60	3 230 156	218 125
Bartók Béla Alapfokú Művészetoktatási Intézmény	106 152	5 708	100 444	396	268 286	-195 404	14 426	-59 199	253 860	33.20	3 025 422	13 391
Fiumei úti Általános Iskola	216 182	37 593	178 589	604	358 115	-105 576	62 274	-11 351	295 840	60.70	2 942 158	-69 873
Belvárosi Általános Iskola	166 818	33 401	133 417	435	383 784	-79 907	76 843	3 217	306 941	45.80	2 913 035	-98 996
Kassai úti Általános Iskola	158 491	15 096	143 395	499	317 830	-145 861	30 273	-43 353	287 557	49.20	2 914 533	-97 498
Széchenyi kert-i Általános Iskola, Sportiskola és Alapfokú Művészetoktatási Intézmény	234 040	59 882	174 158	435	538 436	74 745	137 765	64 140	400 670	55.60	3 132 338	120 307
Újvárosi Általános Iskola	176 078	28 588	147 490	199	883 334	419 644	143 418	69 793	739 916	45.50	3 241 538	229 508
II. Rákóczi Ferenc Általános Iskola	145 739	14 053	131 686	471	309 425	-154 266	29 837	-43 789	279 588	47.60	2 766 513	-245 518
Szandaszőlési Általános Iskola, Művelődési Ház és Alapfokú Művészetoktatási Intézmény	313 386	56 275	257 111	734	427 150	-36 540	76 704	3 078	350 447	89.00	2 888 888	-123 143

Intézmény megnevezése	Kiadások összesen (ezer Ft)	Tárgyi feltételeket biztosító egyéb kiadás (ezer Ft)	Személyi juttatások (ezer Ft)	Ellátotti létszám (fő)	I ellátottra jutó kiadások (Ft-ban)	Átlagtól való eltérés	I ellátottra jutó tárgyi feltételeket biztosító kiadás (Ft-ban)	Átlagtól való eltérés	I ellátottra jutó személyi (Ft-ban)	Átlagtól való eltérés	Dolgozói létszám (fő)	I dolgozóra jutó személyi (Ft-ban)	Átlagtól való eltérés
Liget úti Általános Iskola és Előkészítő Szakiskola	222 567	17 041	205 526	212	1 048 196	584 506	80 256	577 875	967 940	6 631	78.10	2 631 575	-380 456
Kőrösi Csoma Sándor Általános Iskola és Konstantin Alapfokú Művészetoktatási Intézmény	425 948	72 632	353 316	910	467 903	4 213	79 786	-1 948	388 117	6 161	113.00	3 126 690	114 660
Szent-Györgyi Albert Általános Iskola	326 951	47 981	278 970	779	419 527	-44 164	61 567	-32 105	357 960	-12 059	89.70	3 110 033	98 003
Városi Pedagógiai Szakszolgálat	141 622	22 733	118 889								35.75	3 325 566	313 536
<b>Általános iskolák összesen:</b>	<b>2 913 677</b>	<b>462 637</b>	<b>2 451 040</b>	<b>6 284</b>	<b>463 691</b>		<b>73 625</b>		<b>390 065</b>		<b>813.75</b>	<b>3 012 031</b>	
Verseghy Ferenc Gimnázium	244 355	34 810	209 545	547	446 718	-23 205	63 638	10 895	383 080	-34 100	57.20	3 663 374	493 584
Varga Katalin Gimnázium	290 027	57 922	232 105	527	550 336	80 412	109 909	68 241	440 427	12 171	61.30	3 786 378	616 588
Tiszpartú Gimnázium és Humán Szakközépiskola	234 726	23 411	211 315	578	406 100	-63 823	40 503	-6 589	365 597	-57 235	63.30	3 338 310	168 520
Széchenyi István Gimnázium és Általános Iskola	336 497	51 427	285 070	821	409 696	-60 228	62 614	-25 104	347 082	-35 124	89.00	3 203 034	33 244
Szolnoki Műszaki Szakközép- és Szakiskola	1 321 456	265 345	1 056 111	2 803	471 500	1 576	94 676	4 638	376 824	-3 062	335.90	3 144 123	-25 667
Szolnoki Szolgáltatási Szakközép- és Szakiskola	970 993	219 050	751 943	2 246	432 257	-37 667	97 514	-37 443	334 742	-224	255.50	2 943 025	-226 765
Városi Kollégium	490 878	156 882	333 996	753	651 608	181 684	208 250	71 172	443 358	110 512	109.50	3 050 192	-119 598
<b>Középsiskolák összesen:</b>	<b>3 888 932</b>	<b>808 847</b>	<b>3 080 085</b>	<b>8 276</b>	<b>469 924</b>		<b>97 738</b>		<b>372 186</b>		<b>971.70</b>	<b>3 169 790</b>	
Szigligeti Színház	916 445	670 882	245 563								66.00	3 720 652	333 988
Hild Viktor Városi Könyvtár és Közműv. Intézmény	139 641	43 151	96 490								35.00	2 756 857	-629 806
<b>Közművelődés összesen:</b>	<b>1 056 086</b>	<b>714 033</b>	<b>342 053</b>								<b>101.00</b>	<b>3 386 663</b>	
SZMJV Polgármesteri Hivatal Ellátó és Szolgáltató Szervezete	744 706	452 700	292 006								68.00	4 294 206	907 543
<b>Igazgatás összesen:</b>	<b>744 706</b>	<b>452 700</b>	<b>292 006</b>								<b>68.00</b>	<b>4 294 206</b>	
<b>Mindösszesen:</b>	<b>12 469 348</b>	<b>4 029 961</b>	<b>8 439 387</b>	<b>17 389</b>	<b>717 096</b>		<b>231 758</b>		<b>485 338</b>		<b>2 811.45</b>	<b>3 001 792</b>	

Szolnok Megyei Jogú Város költségvetési intézményeinek  
1 ellátottra jutó személyi és működési kiadásai 2008. évben

Intézmény megnevezése	Kiadások összesen (ezer Ft)	Tárgyi feltételeket biztosító egyéb kiadás (ezer Ft)	Személyi juttatások (ezer Ft)	Ellátotti létszám (fő)	1 ellátottra jutó kiadások (Ft-ban)	Átlagtól való eltérés	1 ellátottra jutó tárgyi feltételeket biztosító kiadás (Ft-ban)	Átlagtól való eltérés	1 ellátottra jutó személyi (Ft-ban)	Dolgozói létszám (fő)	Átlagtól való eltérés	1 dolgozóra jutó személyi (Ft-ban)	Átlagtól való eltérés
Önkormányzati Hivatásos Tűzoltóság	594 647	81 543	513 104							126.00		4 072 254	
<b>Kommunális összesen:</b>	<b>594 647</b>	<b>81 543</b>	<b>513 104</b>							<b>126.00</b>		<b>4 072 254</b>	
SZMJV Egészségügyi és Bölcsődei Igazgatósága	910 378	207 953	702 425	385	2 364 618	1 307	540 138	7 125	1 824 481	276.50		2 540 416	-19 240
"Liget Otthon" Fogytékos Személyek Ápoló, Gondozó Otthona és Nappali Intézménye	153 112	37 727	115 385	65	2 355 569	-7 742	580 415	-42 202	1 775 154	43.00		2 683 372	123 716
<b>Szociális és Egészségügyi int. összesen:</b>	<b>1 063 490</b>	<b>245 680</b>	<b>817 810</b>	<b>450</b>	<b>2 363 311</b>		<b>545 956</b>		<b>1 817 356</b>	<b>319.50</b>		<b>2 559 656</b>	
SZMJV Intézményosztálya	1 097 727	998 140	99 587							30.00		3 319 567	598 652
Szolnok Városi Óvodák, Egységes Pedagógiai Szakszolgálat és Pedagógiai szakmai Szolgáltató	1 177 068	129 516	1 047 552	2 399	490 649		53 987		436 662	385.00		2 720 914	
<b>Óvodák összesen:</b>	<b>1 177 068</b>	<b>129 516</b>	<b>1 047 552</b>	<b>2 399</b>	<b>490 649</b>		<b>53 987</b>		<b>436 662</b>	<b>385.00</b>		<b>2 720 914</b>	
Kodály Z. Ének- zenei Általános Iskola és Tallinn Alapfokú Művészetoktatási Intézmény	311 458	55 728	255 730	657	474 299	-2 317	84 865	-16 441	389 435	74.80		3 418 850	213 383
Bartók Béla Alapfokú Művészetoktatási Intézmény	126 987	11 806	115 181	405	313 316	-163 300	29 129	-41 612	284 187	34.50		3 338 580	133 112
Fiunei úti Általános Iskola	211 802	25 370	186 432	616	344 058	-132 558	41 212	-29 529	302 846	59.60		3 128 054	-77 414
Belvárosi Általános Iskola	176 990	29 485	147 505	437	405 383	-71 234	67 533	-3 208	337 849	45.60		3 234 759	29 291
Kassai úti Általános Iskola	174 958	17 482	157 476	496	352 738	-123 878	35 246	-35 495	317 492	49.10		3 207 251	1 783
Széchenyi kert-i Általános Iskola, Sportiskola és Alapfokú Művészetoktatási Intézmény	258 272	63 354	194 918	463	557 823	81 207	136 834	66 093	420 989	56.50		3 449 876	244 408
Újvárosi Általános Iskola	170 378	26 060	144 318	223	763 000	286 384	116 704	45 963	646 296	45.60		3 164 868	-40 599
II. Rakóczi Ferenc Általános Iskola	162 154	19 005	143 149	479	338 809	-137 807	39 710	-31 031	299 099	47.40		3 020 021	-185 447
Szandaszőlősi Általános Iskola, Művelődési Ház és Alapfokú Művészetoktatási Intézmény	307 041	49 099	257 942	722	425 265	-51 352	68 004	-2 737	357 260	88.00		2 931 159	-274 309
Liget úti Általános Iskola és Előkészítő Szakiskola	242 622	21 441	221 181	221	1 097 837	621 221	97 018	26 277	1 000 819	78.30		2 824 789	-380 678



Intézmény megnevezése	Kiadások összesen (ezer Ft)	Tárgyi feltételeket biztosító egyéb kiadás (ezer Ft)	Személyi juttatások (ezer Ft)	Ellátotti létszám (fő)	1 ellátottra jutó kiadások (Ft-ban)	Átlagtól való eltérés	1 ellátottra jutó tárgyi feltételeket biztosító kiadás (Ft-ban)	Átlagtól való eltérés	1 ellátottra jutó személyi (Ft-ban)	Dolgozói létszám (fő)	1 dolgozóra jutó személyi (Ft-ban)	Átlagtól való eltérés	Átlagtól való eltérés
Kőrösi Csoma Sándor Általános Iskola és Konstantin Alapfokú Művészetoktatási Intézmény	446 122	65 609	380 513	948	470 593	-6 023	69 208	-1 533	401 385	115.00	3 308 809	-4 490	103 341
Szent-Györgyi Albert Általános Iskola	359 397	46 333	313 064	827	434 789	-41 827	56 053	-14 688	378 737	92.70	3 377 174	-27 138	171 706
Városi Pedagógiai Szakszolgálat	146 331	28 525	117 806							35.00	3 365 886		160 418
<b>Általános iskolák összesen:</b>	<b>3 094 512</b>	<b>459 297</b>	<b>2 635 215</b>	<b>6 493</b>	<b>476 616</b>		<b>70 741</b>		<b>405 875</b>	<b>822.10</b>	<b>3 205 468</b>		
Verseghy Ferenc Gimnázium	241 090	24 112	216 978	544	443 506	-62 351	44 356	-70 330	399 150	58.30	3 721 750	7 979	317 028
Varga Katalin Gimnázium	295 652	45 990	249 662	518	571 198	65 341	88 852	-25 833	482 345	61.30	4 072 790	91 174	668 068
Tiszaparti Gimnázium és Humán Szakközépiskola	288 778	43 341	245 437	623	463 305	-42 552	69 535	-45 151	393 770	63.60	3 859 072	2 599	454 351
Széchenyi István Gimnázium és Általános Iskola	343 625	54 593	289 032	747	460 007	-45 850	73 083	-41 603	386 924	90.30	3 200 797	-4 248	-203 924
Szolnoki Műszaki Szakközép- és Szakiskola	1 494 239	387 335	1 106 904	2 850	524 294	18 437	135 907	21 221	388 387	336.60	3 288 485	-2 784	-116 237
Szolnoki Szolgáltatási Szakközép- és Szakiskola	1 120 456	244 959	875 497	2 428	461 511	-44 346	100 898	-13 788	360 613	257.50	3 399 988	-30 558	-4 733
Városi Kollégium	522 673	176 025	346 648	804	650 091	144 234	218 937	104 251	431 154	110.50	3 137 086	39 983	-267 635
<b>Középsiskolák összesen:</b>	<b>4 306 513</b>	<b>976 355</b>	<b>3 330 158</b>	<b>8 513</b>	<b>505 857</b>		<b>114 686</b>		<b>391 171</b>	<b>978.10</b>	<b>3 404 721</b>		
Szigligeti Színház	878 819	630 749	248 070							66.00	3 758 636		289 329
Hild Viktor Városi Könyvtár és Közműv. Intézmény	138 513	36 183	102 330							35.00	2 923 714		-545 593
<b>Közművelődés összesen:</b>	<b>1 017 332</b>	<b>666 932</b>	<b>350 400</b>							<b>101.00</b>	<b>3 469 307</b>		
SZMJV Polgármesteri Hivatal Ellátó és Szolgáltató Szervezete	812 232	510 001	302 231							68.00	4 444 574		975 267
<b>Igazgatás összesen:</b>	<b>812 232</b>	<b>510 001</b>	<b>302 231</b>							<b>68.00</b>	<b>4 444 574</b>		
<b>Mindösszesen:</b>	<b>13 163 521</b>	<b>4 067 464</b>	<b>9 096 057</b>	<b>17 855</b>	<b>737 247</b>		<b>227 806</b>		<b>509 441</b>	<b>2 829.70</b>	<b>3 214 495</b>		